

HIMALAYAN GENERAL INSURANCE CO. LTD.



हिमालयन जनरल इन्स्योरेन्स कं. लि.

१७ औं

वार्षिक प्रतिवेदन
२०६७



हिमालयन जनरल इन्स्योरेन्स कं. लि.

बिषय सूचि

संचालक समिति	७
व्यवस्थापन समूह	८
वार्षिक प्रतिवेदन	९
लेखापरिक्षकको प्रतिवेदन	१५
वासलात	१६
नाफा-नोक्सान हिसाब	१७
नगद प्रवाहको विवरण	१८
एकिकृत आय व्यय हिसाब	१९
अग्नि बीमाको आय व्यय हिसाब	२०
सामुद्रिक बीमाको आय व्यय हिसाब	२१
मोटर बीमाको आय व्यय हिसाब	२२
ठेकेदार तथा इन्जिनियरिङ्ग आय व्यय हिसाब	२३
हवाई बीमाको आय व्यय हिसाब	२४
विविध बीमाको आय व्यय हिसाब	२५
इक्विटीमा भएको परिवर्तन	२६
अनुसूचीहरु	२७
तुलनात्मक वित्तीय संक्षिप्त विवरण	५२
लेखाचित्रहरु	५३
आ.व ०६६/६७ को वित्तीय विवरण स-शर्त स्वीकृति	५५

हिमालयन जनरल इन्स्योरेन्स कम्पनी लि.

बबरमहल, जि.पि.ओ. बक्स १४८, काठमाडौं, नेपाल

फोन नं. ४२३१७८८, ४२१३०१४

प्रवेश पत्र

शेयरधनीको नाम शेयर प्रमाण पत्र नं शेयरधनी नं
शेयरधनीको सहि.....शेयर संख्या.....हिमालयन जनरल इन्स्योरेन्स कम्पनी लिमिटेडको २०६७ चैत्र २८
गते सोमबारका दिन हुने सत्रौ वार्षिक साधारण सभामा उपस्थित हुन जारी गरिएको प्रवेश पत्र ।

नोट: शेयरधनी आफैले खाली कोष्ठहरू भर्नुहोला । (सभा कक्षमा प्रवेश गर्न यो प्रवेश पत्र प्रस्तुत गर्नु अनिवार्य छ) ।

.....
ध्रुव प्रसाद न्यौपाने
कम्पनी सचिव



प्रोक्सी-फारम

श्री संचालक समिति

हिमालयन जनरल इन्स्योरेन्स कम्पनी लि.

बबरमहल, काठमाण्डौ ।

विषय: प्रतिनिधि नियुक्त गरेको बारे ।

महाशय,

.....जिल्ला.....न.पा./गा.वि.स. वडा नं.....बस्ने म/हामी..... ले त्यस
कम्पनीको शेयरवालाको हैसियतले २०६७ साल चैत्र २८ गते सोमबारका दिन हुने साधारण सभामा स्वयम उपस्थित भई छलफल
तथा निर्णयमा सहभागी हुन नसक्ने भएकाले उक्त सभामा भाग लिन तथा मतदान गर्नका लागि
जिल्ला..... न.पा./गा.वि.स. वडा नं.....बस्ने त्यस कम्पनीका शेयरवाला श्री.....शेयर
प्रमाणपत्रनं..... लाई मेरो/हाम्रो प्रतिनिधि मनोनीत गरी पठाएको छु/छौ ।

निवेदक

दस्तखत:

नाम:

ठेगाना:

शेयर प्रमाणपत्र नं.:

क्रि.नं..... देखि.....सम्म

मिति:

नोट: एकभन्दा बढि प्रोक्सीको नाम उल्लेख गरेमा र शेयरधनी वाहेकको व्यक्तीलाई प्रोक्सी मूकरर गरेमा प्रोक्सी फाराम रद्द गरिनेछ ।

साधारण सभासम्बन्धी सामान्य जानकारी

१. सभामा उपस्थित हुने शेयरधनीहरूले यो पुस्तिका साथमा लिई आउनहुन अनुरोध छ ।
२. सभामा उपस्थित हुन चाहने शेयरधनी महानुभावहरूले प्रवेश पत्र वा शेयर प्रमाण पत्र अनिवार्य रूपले लिई आउन हुन अनुरोध गरिन्छ ।
३. सभा हुने तोकिएको स्थान र समयमा नै सबै शेयरधनी महानुभावहरूलाई सभा कक्षभित्र उपस्थित हुन विनम्र अनुरोध गरिन्छ ।
४. नाबालक वा विक्षिप्त शेयरधनीको तर्फबाट कम्पनीको शेयर लगत किताबमा संरक्षकको रूपमा दर्ता भएको व्यक्तिले सभामा भाग लिन, मतदान गर्न वा प्रतिनिधि तोक्न पाउँनेछन् ।
५. संयुक्तरूपमा लिएको शेयरको हकमा शेयर लगत किताबमा पहिले नाम उल्लेख भएको व्यक्तिले वा सर्वसम्मतिबाट प्रतिनिधि नियुक्त गरेको एक व्यक्तिले मात्र सभामा भाग लिन र मतदान गर्न पाउनेछन् ।
६. छलफलको विषय विविध शिर्षक सम्बन्धमा शेयरधनी महानुभावहरूले छलफल गर्न चाहेको विषय वारे सभा हुन भन्दा कम्तीमा ७ दिन अगावै अध्यक्षलाई लिखित रूपमा कम्पनीको बबरमहल स्थित कार्यालयमा दिनुपर्नेछ ।
७. शेयरधनीहरूले व्यक्त गरेको मन्तव्य वा प्रश्नहरूका सम्बन्धमा सभापति वा निजले तोकेको व्यक्तिबाट सामुहिक रूपमा उत्तर दिइनेछ ।
८. अन्य जानकारीका लागि कम्पनीको बबरमहलस्थित कार्यालयमा कार्यालय समयभित्र सम्पर्क राख्नहुन सबै शेयरधनी महानुभावहरूलाई अनुरोध गरिन्छ ।
९. निर्वाचन सम्बन्धी सम्पूर्ण जानकारी तथा सूचना र कार्यक्रम निर्वाचन अधिकृतको कार्यालय कम्पनीको केन्द्रिय कार्यालय बबरमहलको सूचना पाटीमा प्रकाशित गरे अनुसारको हुनेछ ।
१०. मिति २०६७/१२/१४ देखि २०६७/१२/२८ गतेसम्म कम्पनीको शेयर दाखिल खारेज बन्द हुनेछ ।
११. वार्षिक प्रतिवेदन २०६७ शेयरधनी महानुभावहरूको घर ठेगानामा पठाइएको छ । कारणवश वार्षिक प्रतिवेदन नपाउनु भएमा यसैलाई सूचना सरह मानी आफ्नो शेयर प्रमाण पत्र साथमा लिई सभामा भाग लिन आउनु हुन अनुरोध गरिएको छ ।

हिमालयन जनरल इन्स्योरेन्स कम्पनी लि.

बबरमहल, जि.पि.ओ. बक्स १४८, काठमाडौं, नेपाल

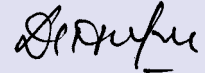
फोन नं. ४२३१७८८, ४२१३०१४

मिति: २०६७/११/१५

प्रिय शेयरधनी महानूभावहरु,

मिति २०६७ फाल्गुन १७ गते बसेको संचालक समितिको बैठक नं. १३४ को निर्णयानुसार यस कम्पनीको सत्रौं वार्षिक साधारण सभा २०६७ चैत्र २८ गते सोमबारका दिन दिउँसो २ बजे बस्ने भएको हुँदा सम्बन्धित कानून बमोजिम त्यसको सूचना दैनिक पत्रिकाहरुमा प्रकाशित भइसकेको जानकारी दिँदै तत्सम्बन्धी विवरणहरु सहितको यो पुस्तिका यहाँहरु समक्ष पठाएको छु।

आज्ञाले



ध्रुव प्रसाद न्यौपाने

कम्पनी सचिव

हिमालयन जनरल इन्स्योरेन्स कम्पनी लि.

सत्रौ वार्षिक साधारण सभा बस्ने

सुचना

मिति २०६७/११/१७ गते बसेको हिमालयन जनरल इन्स्योरेन्स कम्पनी लि. को संचालक समितिको बैठक नं. १३४ को निर्णयानुसार कम्पनीको सत्रौ वार्षिक साधारण सभा निम्न लिखित स्थान, मिति र समयमा निम्न विषय उपर छलफल गर्न बस्ने भएको छ ।

मिति : २०६७ चैत्र २८ गते सोमबार ।

स्थान : युनाइटेड वल्ड ट्रेड सेन्टर, चौथो तला त्रिपुरेश्वर, काठमाण्डौ ।

समय : दिउँसो २ बजे ।

सत्रौ वार्षिक साधारण सभाको लागि विषय-सूची

सामान्य प्रस्तावहरु:

- क) सत्रौ वार्षिक साधारण सभामा संचालक समितिको तर्फबाट अध्यक्षको वार्षिक प्रतिवेदन अनुमोदन गर्ने ।
- ख) लेखापरीक्षकको प्रतिवेदन सहित आ. व. २०६६/६७ को वासलात, नाफा-नोक्सान हिसाव, नगद प्रवाह विवरण र ईक्यूटिमा भएको परिवर्तन स्विकृत गर्ने ।
- ग) संचालक समितिको सिफारिस बमोजिम नगद लाभांश स्विकृत गर्ने ।
- घ) आ. व. २०६६/६७ को लागि लेखापरीक्षकको नियुक्ती र निजको पारिश्रमिक लेखापरीक्षण समितिले सिफारिस गरेकोलाई अनुमोदन गर्ने ।
- ड) समूह क का संस्थापक शेयरधनीहरुको तर्फबाट संचालक समितिको प्रतिनिधित्व गर्ने पद ५ तथा समूह ख सर्वसाधारण शेयरधनीहरुको तर्फबाट संचालक समितिको प्रतिनिधित्व गर्ने संचालक पद ३ को निर्वाचन सम्पन्न गर्ने ।
- च) विविध ।

सचिव

संचालक समिति

संचालक समिति



श्री राज कृष्ण श्रेष्ठ
अध्यक्ष



श्री सुवर्ण कृष्ण श्रेष्ठ
संचालक



श्री बिक्रम कृष्ण श्रेष्ठ
संचालक



श्री बिजित कृष्ण श्रेष्ठ
संचालक



श्री अजय रत्न स्थापित
संचालक



श्री सन्नी श्रेष्ठ
संचालक



श्री माधव दास श्रेष्ठ
संचालक



श्री मंगल प्रसाद श्रेष्ठ
संचालक (स्वतन्त्र)



श्री दशरथ लाल श्रेष्ठ
संचालक (स्वतन्त्र)



श्री महेन्द्र कृष्ण श्रेष्ठ
प्रबन्ध संचालक

Photo

हिमालयन जनरल इन्स्योरेन्स कम्पनी लिमिटेडको

सत्रौ वार्षिक साधारण सभामा संचालक समितिको तर्फबाट

अध्यक्ष श्री राज कृष्ण श्रेष्ठ ज्यूले प्रस्तुत गर्नु भएको

आर्थिक वर्ष २०६६/६७ को वार्षिक प्रतिवेदन

श्री आदरणीय शेयरधनी महानुभावहरू,

“ यस हिमालयन जनरल इन्स्योरेन्स कम्पनीको सत्रौ वार्षिक साधारण सभामा आमन्त्रित तथा सबै शेयरधनी महानुभावहरूलाई स्वागत तथा अभिवादन गर्दछौ । यस कम्पनीको आर्थिक वर्ष २०६६/६७ को लेखापरीक्षकबाट प्रमाणित वासलात, नाफा-नोक्सान हिसाब तथा नगद प्रवाह विवरण साथै आर्थिक वर्ष २०६६/६७ को वार्षिक प्रतिवेदन यहाँहरू समक्ष प्रस्तुत गर्न पाउँदा हामीलाई खुसी लागेको छ । यहाँहरूबाट अनुमोदन हुनेमा पूर्ण विश्वस्त छौ । अब म आर्थिक वर्ष २०६६/६७ मा भए गरेका प्रगति विवरण छोटकरीमा प्रस्तुत गर्न चाहन्छु । ”

१. आर्थिक वर्ष २०६६/६७ को कारोबारको सिंहावलोकन

आर्थिक वर्ष २०६६/६७ को अन्त्यमा कूल प्रिमियम रु.५३,२६,२२,५४०/- पुगेको छ । सो कूल प्रिमियम आम्दानी आर्थिक वर्ष २०६५/६६ को तुलनामा करीब ३९ प्रतिशतले बृद्धि भएको छ । आर्थिक वर्ष २०६५/६६ मा कूल प्रिमियम आम्दानी रु.३८,४०,०४,१०९/- पुगेको थियो र सो अघिल्लो वर्ष २०६४/६५ को तुलनामा १७ प्रतिशतले मात्र बृद्धि

भएका थियो । समिक्षा वर्षमा हवाई बीमा वाहेक कूल बीमा प्रिमियममा गत वर्ष भन्दा औषत १९ प्रतिशतले बढेको देखिन्छ । समिक्षा वर्षमा अघिल्लो वर्षको तुलनामा हवाई बीमामा अधिकतम बृद्धि रहयो । कुल प्रिमियम आम्दानीको तुलनात्मक विवरणहरू निम्न बमोजिम उल्लेख गरिएका छन् ।

(क) कुल प्रिमियम आम्दानी

बीमा व्यवसाय	२०६६/६७			२०६५/६६		
	कुल प्रिमियम	%	वृद्धि%	कुल प्रिमियम	%	वृद्धि %
अग्नि बीमा	७,२९,५५,२५२	१४	(३)	७,५४,०३,०२७	२०	१८
सामूहिक बीमा	९३,५८,३१८	२	२५	७५,१६,३५५	२	१९
मोटर बीमा	१६,९६,१२,०५३	३२	७२	९,८६,८१,८२५	२६	३८
ठेकेदार जोखिम तथा इन्जिनियरिङ बीमा	१,३२,२१,४६८	२	(५१)	२,७०,२२,६८९	७	४४
विविध बीमा	१८,३५,६९,९३२	३४	९	१६,८३,०६,४१८	४३	१८
कुल प्रिमियम संकलन (हवाईवाहेक)	४४,८७,१७,०२३	८४	१९	३७,६९,३०,३१४	९८	२४
हवाई बीमा	८,३९,०५,५१७	१६	१,०८६	७०,७३,७९५	२	(७३)
कुल प्रिमियम आम्दानी	५३,२६,२२,५४०	१००	३९	३८,४०,०४,१०९	१००	१७

(ख) व्यवसायगत आम्दानी (Underwriting Profit)

आर्थिक वर्ष २०६६/६७ को व्यवसायगत बचत देहाय बमोजिम भएको छ ।

प्रिमियम आम्दानी तर्फः

विवरण	२०६६/६७	२०६५/६६	फरक रकम	वृद्धि/घटी प्रतिशत
कुल प्रिमियम आम्दानी	५३,२६,२२,५४०	३८,४०,०४,१०९	१४,८६,१८,४३१	३९
न्यून पुनर्बीमा प्रिमियम भुक्तानी	३५,०४,०१,४४०	२५,९६,३९,९६५	९,०७,६१,४७५	३५
खुद प्रिमियम	१८,२२,२१,१००	१२,४३,६४,१४४	५,७८,५६,९५६	४७
अघिल्लो वर्षको असमाप्त जोखिम कोष सारी ल्याएको	६,२०,६४,८०९	४,५७,१६,४०३	१,६३,४८,४०६	३६
जम्मा	२४,४२,८५,९०९	१७,००,८०,५४७	७,४२,०५,३६२	
न्यून यस वर्षको असमाप्त जोखिम कोष व्यवस्था	९,११,१०,५५०	६,२१,८२,०७१	२,८९,२८,४७९	४७
खुद अर्जित प्रिमियम	१५,३१,७५,३५९	१०,७८,९८,४७६	४,५२,७६,८८५	४२
पुनर्बीमा कमिसन	५,५२,६५,७९६	४,८८,८४,४५६	६३,८१,३४०	१३
लगानी, कर्जा तथा अन्य वाट आय	१,५७,२२,५३४	८६,३१,३९२	७०,९१,१४२	८२
अन्य प्रत्यक्ष आय	४३,८९२	१,१९,६००	३,१९,२९२	२६७
(अ) कुल जम्मा व्यवसायगत आम्दानी	२२,४६,०२,५८१	१६,५५,३३,९२४	५,९०,६८,६५७	३६

व्यय तर्फ

विवरण	२०६६/६७	२०६५/६६	फरक रकम	वृद्धि/घटी प्रतिशत
कुल दावी भुक्तानी	१५,८६,८९,८३०	९,१०,९४,६५०	६,७५,९५,१८०	७४
न्यून पुनर्बीमा असुली	८,४०,६४,४५५	३,७९,१७,५९७	४,६१,४६,८५८	१२२
यो वर्षमा खुद दावी भुक्तानी	७,४६,२५,३७५	५,३१,७७,०५३	२,१४,४८,३२२	४०
गत वर्षको खुद दावी व्यवस्था सारेको	३,२३,०९,१७०	१,५७,५०,६६३	१,६५,५८,५०७	१०५
यो वर्षको खुद दावी भुक्तानी	४,२३,१६,२०५	३,७४,२६,३९०	४८,८९,८१५	१३
यो वर्षको अनुमानित दायित्व दावी व्यवस्था	६,८०,२७,३६०	३,२३,०९,१७१	३,५७,१८,१८९	१११
यो वर्षको खुद दावी खर्च	११,०३,४३,५६५	६,९७,३५,५६१	४,०६,०८,००४	५८
अभिकर्ता कमिसन	२,२८,५९,७९८	२,२९,३६,४१३	(७६,६१५)	
पुनर्बीमा कमिसन	३९,८६,१३०	३४,६१,२०९	५,२४,९२१	१५
बीमा सेवा शुल्क	१९,५५,८४९	१३,६०,६९५	५,९५,१५४	४४
अन्य प्रत्यक्ष खर्च	२,०४,०९२	१,१९,६००	८४,४९२	७१
व्यवस्थापन खर्च	४,०७,७३,३६३	३,४४,०२,३६७	६३,७०,९९६	१९
(आ) कूल व्यवसायगत खर्च	१८,०१,२२,७९७	१३,२०,१५,८४५	४,८१,०६,९५३	३६
(इ) व्यवसायगत आम्दानी (अ-आ)	४,४४,७९,७८४	३,३५,१८,०७९	१,०९,६१,७०४	३३

समिक्षा वर्षमा व्यवसाय बचत तर्फ अधिल्लो वर्षको तुलनामा ३३ प्रतिशत अर्थात रु.१,०९,६१,७०४ ले वृद्धि भएको छ ।

(ग) प्रतिफल

आर्थिक वर्ष २०६५/६६ आषाढ ३१ गते समाप्त वर्षको कर अधिको खुद नाफा रु.३,२०, ७५,०३५/- आर्जन भएको छ भने आयकर रु.७६,५५,४०६/- व्यवस्था पछिको खुद नाफा रु.२,४४,१९,६२९/- रहेकोमा आर्थिक वर्ष २०६६/६७ मा कर अधिका खुद नाफा रु.४,५६,६८,७४९/- र आयकर रु.१,३७,०४,२२५/- का व्यवस्था पछिको खुद नाफा रु. ३,१९,६४,५२४/- भएको व्यहोरा यहाँहरु समक्ष जानकारी गराउन पाउँदा खुसि लागेको छ । आर्थिक वर्ष २०६६/६७ मा कर अधिको नाफा अधिल्लो वर्ष भन्दा करीब ४३ प्रतिशतले वृद्धि भएको छ ।

घ) पुनर्बीमा

समिक्षा वर्षमा पुनर्बीमा कम्पनीहरुबाट सदाभै सहयोगात्मक पुनर्बीमा सहयोग र सेवा प्राप्त भएको छ ।

(ङ) दावी खर्च तथा दावी बांकी व्यवस्था

आर्थिक वर्ष २०६५/६६ मा यस कम्पनीले खुद दावी खर्च रु.६,९७,३५,५६१/- व्यहोरेको थियो भने आर्थिक वर्ष ०६६/६७ मा खुद दावी खर्च रु.११,०३,४३,५६५/-

व्यहोर्नु परेको छ । खुद दावी खर्च गत वर्षको तुलनामा करीब ५८ प्रतिशतले बढेको छ । आर्थिक वर्ष २०६६/६७ र २०६५/६६ मा दावी खर्चको हिस्सा खुद प्रिमियमको क्रमशः ६१ र ५६ प्रतिशत रह्यो ।

आर्थिक वर्ष २०६६/६७ मा दावी बांकी व्यवस्था गत वर्ष भन्दा रु.३,५७,१८,१८९ अर्थात ११० प्रतिशतले वृद्धि भई रु.६,८०,२७,३६०/- पुगेको छ ।

(च) असमाप्त जोखिम व्यवस्था

बीमा नियमावली बमोजिम समिक्षा वर्षमा असमाप्त जोखिम वापत रु.९,११,१०,५५०/- व्यवस्था गरिएको छ । आर्थिक वर्ष २०६५/६६ मा यस्तो व्यवस्था रु.६,२१,८२,०७१/- रह्यो, जुन आर्थिक वर्ष २०६६/६७ मा रु.२,८९,२८,४७९ अर्थात ४७ प्रतिशतले बढेको छ ।

छ) लगानी तथा व्याज आम्दानी

आर्थिक वर्ष २०६५/६६ मा लगानी रु.२६,६०,९७,२२९/- भएको मा रु.११,६९,२८,९८५/- ले अर्थात करीब ४४ प्रतिशतले वृद्धि भई आर्थिक वर्ष २०६६/६७ अन्त्य सम्ममा रु.३८,३०,२६,२१४/- पुगेको छ । अधिल्लो वर्ष व्याज रु.१,३३,६७,५५७/- आर्जन भएको तुलनामा आर्थिक वर्ष २०६६/६७ मा रु.२,५१,७८,१००/- व्याज आम्दानी भएको छ । गत वर्षको तुलनामा व्यवसाय अभिवृद्धिले लगानी वृद्धि भएको साथै वाणिज्य बैंक, विकास बैंक र वित्तिय

कम्पनीहरूले प्रदान गर्ने व्याज दरमा पनि वृद्धिको कारण व्याज आम्दानीमा वृद्धि रह्यो ।

२. राष्ट्रिय तथा अन्तर्राष्ट्रिय स्थितिबाट कम्पनीको कारोवार मा परेको असर

राजनैतिक अस्थिरताको कारण देशमा दीर्घकालिन लगानीको वातावरण बन्न नसकेकाले उद्योग व्यापार विस्तार हुन सक्ने अवस्था रहेन । फलस्वरूप यसको असर बीमा व्यवसायमा पनि परेको छ । यस्तो चुनौतिको बावजुद पनि यस कम्पनीले आफ्नो प्रतिष्ठा र ख्याती कायम राख्दै व्यवसाय अभिवृद्धि गर्न सफल भएको छ । समिक्षा वर्षमा पुनर्वीमा कम्पनीहरूसंग पुनर्वीमा सम्झौता समयमा भई राम्रो सहयोग प्राप्त भइरहेको छ र कम्पनीले आफ्नो व्यवसायमा कुनै बाधा अष्टेरो महसुस गर्नु परेको छैन ।

३. चालु बर्षको उपलब्धि र भविष्यको लागि संचालक समितिको धारणा

मिति २०६७ पौष मसान्त सम्ममा कम्पनीको कुल प्रिमियम आर्जन करीब रु.२६ करोड पुगको र रु.३६ करोड लगानी भएको छ । कम्पनीले प्रदान गर्ने सेवालाई स्तरयुक्त कायम राख्नुको साथै व्यवसाय अभिवृद्धि कार्यमा सदाभै दृढ रहने छ ।

४. औद्योगिक व्यवसाय सम्बन्धमा

सरकारी निकाय, अभिकर्ताहरु, सभ्यहरु, ग्राहकहरु तथा शेयरधनी महानुभावहरु लगायत सबैसंगको कम्पनीको सम्बन्ध सुमधुर रहेको छ । कर्मचारी र व्यवस्थापनको समझदारी घनिष्ट भई कम्पनीको व्यवसाय अभिवृद्धिमा कर्मचारीको महत्वपूर्ण भूमिका रहेको छ । प्रत्यक्ष वा अप्रत्यक्ष योगदान गर्ने सबै प्रति आभार प्रकट गर्दै कम्पनीको विकासको लागि अझ बढी सहयोग र सुझावको अपेक्षा राखेका छौं ।

५. संचालक समितिको हेरफेर र सोको कारण

समिक्षा वर्षमा संचालक समितिमा कुनै परिवर्तन भएको छैन । संस्थापक तथा सर्वसाधारणबाट प्रतिनिधित्व गर्ने संचालकहरुको ४ वर्षको अवधि समाप्त हुने हुँदा

यस साधारण सभाबाट नयां नियुक्तीको लागि निर्वाचनको कार्यक्रम प्रस्ताव गरिएको छ । निर्वाचन कार्यक्रम अनुसार निर्वाचन अधिकृतले यस सभामा नयां संचालकहरुको घोषणा गर्नुहुने नै छ । निवर्तमान संचालकहरुबाट प्राप्त सहयोग तथा यथोचित सरसल्लाहबाट कम्पनीको प्रगतिमा पुर्‍याएको योगदानको कदर गर्दै वँहाहरु प्रति आभार व्यक्त गर्न चाहन्छौं ।

६. कारोवारलाई असर पर्ने मुख्य कुराहरु:

ग्राहकको सन्तुष्टि, कर्मचारीको मेहनत, सभ्यहरुको प्रतिवेदन, विभिन्न सरकारी निकायको सहयोग, कम्पनीको छिटो छरितो सेवा, पुनर्वीमाबाट प्राप्त सहयोग र सेवा आदिले कम्पनीको विकासमा महत्वपूर्ण भूमिका रहन गई कम्पनीको कारोवारमा अझ राम्रो प्रभाव पर्ने कुरामा विस्वस्त छौं ।

७. लेखापरीक्षण

आर्थिक वर्ष २०६६/६७ को कम्पनीको लेखापरीक्षण श्री नेम लाल अमात्य, चार्टर्ड ऐकाउन्टेण्ट, अमात्य एण्ड कम्पनीबाट सुसम्पन्न भएकोमा वँहा प्रति धन्यवाद दिन चाहन्छौं ।

आर्थिक वर्ष २०६७/६८ को लागि यस कम्पनीको लेखापरीक्षकको नियुक्ति र पारिश्रमिक निर्धारण सम्बन्धि प्रस्ताव लेखापरीक्षण समितिबाट सिफारिस भए बमोजिम यस साधारण सभाबाट अनुमोदनको लागि प्रस्तुत गरेका छौं ।

८. लाभान्स

खुद नाफा रु.३,१९,६४,५२४/- मध्येबाट नियम बमोजिम रु.१,३०,६७,००१/- बीमा कोषमा सारि बांकी रहेको नाफा र गत वर्ष सम्मको संचित बांकि मुनाफा रु.३६,१४,८६४/- समेत रु.२,२५,१२,३८७/- मध्येबाट महाविपत्ति जगेडामा रु.१० लाख र स्थगन कर जगेडाको रु.५८,३०,५१९/- सारि बांकि रु.१,५६,८१,८६८/- मध्ये आर्थिक वर्ष २०६६/६७ को लागि १२.५० (वाह्र दशमलव पचास) प्रतिशतले हुने रु.१,२६,००,०००/- नगद लाभान्स संचालक समितिबाट सिफारिस गरिएकोछ र सो प्रस्तावलाई सत्रौं साधारण सभाबाट अनुमोदन

हुनेनै छ भन्ने विश्वास लिएका छैन। नाफा नोक्सान हिसाबमा बांकी रहेको रु.३०,८१,८६८।- वासलातमा सारिएको छ।

९. कम्पनी ऐन, २०६३ को दफा १०९ मा उल्लेख गर्नु पर्ने अन्य विवरणहरू देहाय बमोजिम छन्।

- क) शेयर जफत सम्बन्धिको विवरण: समिक्षा वर्षमा कुनै शेयर जफत गरिएको छैन।
- (ख) कम्पनी र सहायक कम्पनी सम्बन्धिको विवरण: सहायक कम्पनी छैन।
- (ग) विगत आर्थिक वर्षमा कम्पनीको आधारभूत शेयरधनीहरूले कम्पनीलाई उपलब्ध गराएको जानकारी: कुनै जानकारी गराएको छैन।
- (घ) विगत आर्थिक वर्षमा कम्पनीका संचालक तथा पदाधिकारीहरूले लिएको शेयरको स्वामित्वको विवरण र कम्पनीको शेयरको कारोवारमा निजहरू संलग्न रहेको भए सो सम्बन्धमा निजहरूबाट कम्पनीले प्राप्त गरेको जानकारी: छैन।
- (ङ) विगत आर्थिक वर्षमा कम्पनीसंग सम्बन्धित सम्झौताहरूमा कुनै संचालक तथा निजको नजिकको नातेदारको व्यक्तिगत स्वार्थको बारेमा उपलब्ध गराइएको जानकारी: छैन।
- (च) कम्पनीले आफ्नो शेयर आफैले खरिद गर्ने सम्बन्धि विवरण: छैन।
- (छ) कम्प्युटर प्रणाली र विभिन्न आन्तरिक प्रकृया अपनाई कम्पनीले आन्तरिक नियन्त्रण प्रणाली व्यवस्थित गरिएको छ।
- (ज) समीक्षा वर्षमा कुल रु.४,५३,०३,७३७।- व्यवस्थापन खर्च अनुसूची ५ मा देखाइएको छ।
- (झ) गठित लेखापरीक्षण समितिमा निम्न सदस्यहरू छन्। बैठक भत्ता वाहेक पारिश्रमिक तथा अन्य भत्ता लेखा समितिका सदस्यले पाउने छैन। कम्पनी ऐन,

२०६३ मा उल्लेखित काम कर्तव्य अधिकार अन्तर्गत रहि कार्यहरू सम्पादन गरिएको छ।

लेखापरीक्षण समिति :

- १. संचालक श्री अजय रत्न स्थापित अध्यक्ष
- २. स्वतन्त्र संचालक श्री दशरथ लाल श्रेष्ठ सदस्य
- ३. स्वतन्त्र संचालक श्री मंगल प्रसाद श्रेष्ठ सदस्य
- (ज) संचालक, प्रबन्ध संचालक, कार्यकारी प्रमुख, कम्पनीका आधारभूत शेयरधनी वा निजको नजिकका नातेदार वा निज संलग्न फर्म, कम्पनी वा संगठित संस्थाले कम्पनीलाई कुनै रकम बुझाउन बांकी भए, सो कुरा: कुनै बांकी छैन।
- (ट) संचालक, प्रबन्ध संचालक, कार्यकारी प्रमुख, तथा पदाधिकारीहरूलाई भुक्तानी गरिएको पारिश्रमिक, भत्ता तथा सुविधाको रकम: संचालक फी. वापत जम्मा रु.२,०४,५००।- र प्रबन्ध संचालक र अन्य पदाधिकारी सहायक प्रबन्धकसम्मको लागि पारिश्रमिक, भत्ता तथा सुविधा वापत जम्मा रु.१,१५,२०,८२९।- भुक्तानी दिइएको छ।
- (ठ) शेयरधनीहरूले लाभान्स वापत बुझिलिन २०६७ अषाढ मसान्त सम्ममा रु.३,२९,०८३।-बांकी रहेको अनुसूची २२ मा देखाइएको छ।
- (ड) कम्पनी ऐन, २०६३ को दफा १४१ बमोजिम सम्पत्ति खरिद वा बिक्री गरेको कुराको विवरण: छैन।
- (ढ) कम्पनी ऐन, २०६३ को दफा १७५ बमोजिम सम्बद्ध कम्पनीबीच भएको कारोवारको विवरण: छैन।
- (ण) कूल निर्जीवन बीमा व्यवसायमा यस कम्पनीको कारोवार हिस्सा करीब ८ प्रतिशत रहने अनुमान छ।
- (त) आर्थिक वर्ष २०६६/६७ मा नेपाल सरकारको राजश्वमा देहाय बमोजिम रु.९,४९,५२,४१२।- जम्मा भएको जानकारी गराउन चाहन्छौ।
क. आयकर तर्फ रु.१,६४,३५,२१०।-

ख. अग्रिम आय कर कट्टि रु.१,१६,४१,२७२।-
ग. मूल्य अभिवृद्धि कर तर्फ रु.६,६८,७५,९३०।-

१०. धन्यवाद ज्ञापन

सरकारी निकायहरु, बीमा समिति, नेपाल राष्ट्र बैंक, धितो पत्र बोर्ड, नेपाल स्टक एक्सचेन्ज लिमिटेड र वाणिज्य बैंकहरु तथा वित्तिय कम्पनीहरु सबैबाट प्राप्त सहयोगको लागि आभार व्यक्त गर्न चाहन्छौं। अभिकर्ताहरु,

सभ्यहरुको महत्वपूर्ण सहकार्यको लागि धन्यवाद दिन चाहन्छौं। व्यस्थापन लगायत कम्पनीका समस्त कर्मचारीहरुलाई पनि धन्यवाद दिन चाहन्छौं।

अन्त्यमा, शेयरधनी महानुभावहरुबाट महत्वपूर्ण राय सुझाव र मार्गनिर्देशन सदाभै पाइरहने विश्वास व्यक्त गर्दै वहाँहरुलाई हार्दिक धन्यवाद प्रदान गर्दछौं।

धन्यवाद
राज कृष्ण श्रेष्ठ
अध्यक्ष
मिति २०६७।१।२८।०२

हिमालयन जनरल ईन्स्योरेन्स कम्पनी लिमिटेडका शेयरधनीहरुमा लेखापरीक्षकको प्रतिवेदन

हामीले श्री हिमालयन जनरल ईन्स्योरेन्स कम्पनी लिमिटेडको यसै साथ संलग्न २०६७ आषाढ ३२ गते (१६ जुलाई, २०१०) को वासलात, सो मितिमा समाप्त भएको आर्थिक वर्षको नाफा नोक्सान हिसाब, सम्बन्धित आय व्यय हिसाब तथा नगद प्रवाह विवरणको लेखापरीक्षण सम्पन्न गरेका छौं। वित्तीय विवरणहरु प्रतिको उत्तरदायित्व व्यवस्थापनमा रहेको छ। व्यवस्थापनले तयार गरेका ती वित्तीय विवरणहरु उपर लेखापरीक्षणको आधारमा आफ्नो राय जारी गर्नु हाम्रो उत्तरदायित्व हो।

हामीले नेपाल लेखापरीक्षण मान (Nepal Standards on Auditing), लेखा तथा लेखापरीक्षणको सामान्यता सर्वमान्य सिद्धान्त (Generally Accepted Accounting Principles and Auditing Standards) का आधारमा लेखापरीक्षण सम्पन्न गरेको छौं। वित्तीय विवरण सारभूतरूपमा गलत आंकडारहित छ भन्ने कुरामा विश्वस्त हुनका लागि ती मार्गदर्शन अनुसार लेखापरीक्षण योजना तयार गरी तदनुसार लेखापरीक्षण सम्पन्न गर्नु पर्दछ। वित्तीय विवरणमा उल्लेखित रकम र खुलाइएका अन्य विवरणलाई पुष्ट्याई गर्ने प्रमाणको छड्के परीक्षण समेत लेखापरीक्षमा समावेश हुन्छ। कम्पनीले अवलम्बन गरेको लेखा सिद्धान्त, व्यवस्थापनले गरेको महत्वपूर्ण अनुमान एवं वित्तीय विवरण प्रस्तुतीको समग्र स्थितीको मुल्यांकन पनि लेखापरीक्षणमा समावेश हुन्छ। लेखापरीक्षणले हाम्रो रायलाई पर्याप्त आधार प्रदान गर्ने कुरामा हामी विश्वस्त छौं।

हामीले गरेको लेखापरीक्षणको आधारमा निम्नानुसारको प्रतिवेदन पेश गर्दछौं।

- हामीले लेखापरीक्षणको सिलसिलामा आवश्यक ठानेका सबै सूचना तथा स्पष्टीकरण पायौं।
- हाम्रो रायमा कम्पनीले प्रचलित कानून अनुसार आवश्यक हिसाब किताबहरु ठिकसित राखेको छ।
- यस प्रतिवेदनसँग सम्बद्ध संलग्न वासलात, नाफा नोक्सान हिसाब तथा नगद प्रवाह विवरण कम्पनी ऐन, २०६३ एवं बीमा ऐन, २०४९ र नियमावली, २०४९ बमोजिम तयार भएको छ र कम्पनीले राखेको लेखासँग दुरुस्त रहेका छन्।

४) हाम्रो रायमा कम्पनीले असमाप्त जोखिमको लागि पर्याप्त जगेडा बीमा ऐन, २०४९ र नियमावली, २०४९ बमोजिम राखेको छ।

५) हाम्रो रायमा, हामीलाई प्राप्त जानकारी र हामीलाई दिएको स्पष्टीकरण तथा हामीले परीक्षण गरेका श्रेष्ठाहरुबाट, सञ्चालक समिति वा कुनै सदस्य वा कुनै कर्मचारीले कानुनी व्यवस्था विरुद्ध कामकाज गरेको, कम्पनीलाई हानी-नोक्सानी गरेको वा कम्पनीको सम्पत्ति हिनामिना गरेको हाम्रो जानकारीमा आएन।

६) हाम्रो रायमा संलग्न आर्थिक विवरण सोही साथ संलग्न गरिएको लेखा संग सम्बन्धित टिप्पणी (अनुसूची २६) का साथै अध्ययन गर्दा सो विवरणहरु नेपाल लेखामान (Nepal Accounting Standards) तथा समान्यतया सर्वमान्य लेखाका सिद्धान्तहरु तथा कम्पनी ऐन, २०६३ एवं बीमा ऐन, २०४९ र नियमावली, २०४९ अनुरूप रहेका र सो ले कम्पनीको आषाढ ३२, २०६७ को आर्थिक स्थिती र सो मितिमा समाप्त भएको वर्षको संचालन नतिजा र नगद प्रवाहको समग्रमा उचित एवं यथार्थ चित्रण गर्दछ।


सि.ए. नेम लाल अमात्य
नि. एन अमात्य एण्ड कं.
चार्टर्ड एकाउन्टेन्ट्स

स्थान: काठमाडौं
मिति: २०६७/५/४

२०६७ आषाढ ३२ गतेको वासलात

क्र.सं.	विवरण	अनुसूची	यस बर्ष	गत बर्ष
श्रोत				
१	चुक्ता पुँजी	१३	१०,०८,००,०००	१०,०८,००,०००
२	जगेडा तथा कोष	१४	३,८९,१२,३८७	३,३६,१४,८६४
३	बीमा कोष	१२	२,८६,१९,२४६	१,५५,५२,२४५
४	महा बिपत्ति जगेडा	१५	३०,००,०००	२०,००,०००
५	तिर्न बाँकी दीर्घकालिन ऋण तथा सापटी	१६	-	-
कुल श्रोत		-	१७,१३,३१,६३३	१५,१९,६७,१०९
उपयोग				
६	स्थिर सम्पत्ती (खुद)	१७	४,१४,५१,४६४	४,४०,०६,०६५
७	दीर्घकालीन लगानी	१८	२०,३४,४२,७३७	१७,०६,९९,०५७
८	दीर्घकालीन कर्जा	२०	-	-
चालु सम्पत्ती कर्जा तथा पेशकीहरु :		-	-	-
९	नगद तथा बैंक मौज्दात	१९	१,१५,८४,९३९	१,४६,४४,२५४
१०	अल्पकालीन लगानी	१८	१७,९५,८३,४७७	९,५३,९८,१७२
११	अल्पकालीन कर्जा	२०	-	-
१२	अन्य सम्पत्ती	२१	३,६३,७०,३७४	२,३४,९३,८८१
जम्मा (क) (९+१०+११+१२)		-	२२,७५,३८,७९०	१३,३५,३६,३०७
चालु दायित्व तथा व्यवस्थाहरु :				
१३	चालु दायित्व	२२	८,६१,०३,७४४	६,१०,९२,४००
१४	असमाप्त जोखिम वापत व्यवस्था	२३	९,२०,९९,५५६	६,३०,५३,८१५
१५	भुक्तानी हुन बाँकी दावी वापत व्यवस्था	६	६८,०२७,३६०	३,२३,०९,१७१
१६	अन्य व्यवस्था	२३क	५,४८,७०,६९८	३,९८,१८,९३४
जम्मा (ख) (१३+१४+१५+१६)		-	३०,११,०१,३५८	१९,६२,७४,३२०
१७	खुद चालु सम्पत्ती (ग) = (क)-(ख)		(७,३५,६२,५६८)	(६,२७,३८,०१३)
१८	अपलेखन वा समायोजन हुन बाँकी विविध खर्चहरु	२४	-	-
१९	नाफा नोक्सान हिसाबबाट सारेको नोक्सान	-	-	-
२०	कुल उपयोग (६+७+८+१७+१८+१९)	-	१७,१३,३१,६३३	१५,१९,६७,१०९

संभावित दायित्वहरु र अनुसूची ६ तथा १२ देखि २६ सम्म यसका अभिन्न अंग हुन् ।

संभावित दायित्वहरु

विवरण	यस बर्ष	गत बर्ष
चुक्ता वा भुक्तानी हुन बाँकी लगानी	-	-
प्रत्याभूति प्रतिबद्धता	-	-
बीमालेख अन्तर्गत भन्दा बाहेकबाट बीमक उपर दावी	-	-
परेको तर बीमकले दायित्व स्वीकार नगरेको	-	-
बीमकले वा बीमकको तर्फबाट दिइएको ग्यारेण्टी	-	-
अन्य (विवरण खुलाउने)	-	-
जम्मा	-	-

द. राज कृष्ण श्रेष्ठ
अध्यक्ष

द. अजय रत्न स्थापित
संचालक

द.मंगल प्रसाद श्रेष्ठ
स्वतन्त्र संचालक

संलग्न प्रतिवेदनानुसार
द. नेम लाल अमात्य

द. सुवर्ण कृष्ण श्रेष्ठ
संचालक

द. सन्नी श्रेष्ठ
संचालक

द. महेन्द्र कृष्ण श्रेष्ठ
प्रबन्ध संचालक

एन. अमात्य एण्ड कम्पनी
चार्टर्ड एकाउण्टेण्टस्

द. विक्रम कृष्ण श्रेष्ठ
संचालक

द. माधव दास श्रेष्ठ
संचालक

द. सुवर्ण लाल श्रेष्ठ
सीनियर महाप्रबन्धक

द. विजित कृष्ण श्रेष्ठ
संचालक

द. दशरथ लाल श्रेष्ठ
स्वतन्त्र संचालक

आर्थिक वर्ष २०६६/२०६७ को नाफा नोक्सान हिसाब

क्र.सं.	विवरण	अनुसूची	यस वर्ष	गत वर्ष
आम्दानी				
१	आय व्यय हिसाबबाट सारेको नाफा/(नोक्सान)	७	४,४४,७९,७८४	३,३५,१८,०७९
२	लगानी कर्जा तथा अन्यबाट आय	२	१,०३,२६,४०१	५५,८६,९४५
३	व्यवस्था फिर्ता	८	-	-
४	अन्य आम्दानी (विवरण खुलाउने)	-	-	-
जम्मा आम्दानी (क)		-	५,४८,०६,१८५	३,९१,०५,०२४
खर्च				
५	व्यवस्थापन खर्च	५	४५,३०,३७४	३८,२२,४८५
६	अपलेखन खर्च	९	२२,०२०	-
७	शेयर सम्बन्धी खर्च	९क	१८,१६७	-
८	अन्य खर्चहरु	१०	-	-
९	नोक्सानीको लागि व्यवस्था	११	-	-
१०	कर्मचारी आवास व्यवस्था	-	-	-
११	कर्मचारी बोनस व्यवस्था	-	४५,६६,८७५	३२,०७,५०४
१२	समायोजित आयकर अ=आ-ई	-	१,३७,०४,२२५	७६,५५,४०६
	आ) आयकर	-	१,६४,३५,२१०	१,०५,९७,८७०
	ई) स्थगन कर सम्पत्ति/(दायित्व)	-	(२७,३०,९८५)	(२९,४२,४६४)
जम्मा खर्च (ख)		-	२,२८,४१,६६१	१,४६,८५,३९५
खुद नाफा/(नोक्सान) (ग)=(क)-(ख)		-	३,१९,६४,५२४	२,४४,१९,६२९
१३	(क) बीमा कोषमा सारेको	१२	१,३०,६७,००१	१,२२,०९,८१५
	(ख) बीमा जगेडामा सारेको	१४	-	-
१४	अघिल्लो वर्षसंग सम्बन्धित खर्च	-	-	११,५६,७४५
१५	अघिल्लो वर्षबाट सारिएको नाफा/(नोक्सान)	-	३६,१४,८६४	२४,९१,१३८
	बाँडफाँडको लागि उपलब्ध रकम	-	२,२५,१२,३८७	१,३५,४४,२०७
१६	(क) स्थगन कर जगेडा	१४	५८,३०,५१९	-
	(ख) पूँजीगत जगेडा	१४	-	-
	(ग) विशेष जगेडा	१४	-	(११,५०,६५७)
	(घ) अन्य जगेडा	१४	-	-
	(ङ) प्रस्तावित लाभान्स	-	१,२६,००,०००	१,००,८०,०००
	(अ) वोनस शेयर	-	-	-
	(आ) नगद लाभांस	२३क	१,२६,००,०००	१,००,८०,०००
	(च) महा-विपत्ती जगेडा	१५	१०,००,०००	१०,००,०००
१७	बासलातमा सारेको नाफा/(नोक्सान)	-	३०,८१,८६८	३६,१४,८६४

अनुसूची २, ५ तथा ७ देखि १२, १४ र १५ सम्म यसका अभिन्न अंग हुन् ।

द. राज कृष्ण श्रेष्ठ
अध्यक्ष

द. अजय रत्न स्थापित
संचालक

द.मंगल प्रसाद श्रेष्ठ
स्वतन्त्र संचालक

संलग्न प्रतिवेदनानुसार

द. सुवर्ण कृष्ण श्रेष्ठ
संचालक

द. सन्ती श्रेष्ठ
संचालक

द. महेन्द्र कृष्ण श्रेष्ठ
प्रबन्ध संचालक

द. नेम लाल अमात्य
एन. अमात्य एण्ड कम्पनी
चार्टर्ड एकाउण्टेण्टस्

द. विक्रम कृष्ण श्रेष्ठ
संचालक

द. माधव दास श्रेष्ठ
संचालक

द. सुवर्ण लाल श्रेष्ठ
सीनियर महाप्रबन्धक

द. विजित कृष्ण श्रेष्ठ
संचालक

द. दशरथ लाल श्रेष्ठ
स्वतन्त्र संचालक

२०६६ श्रावण १ देखि २०६७ आषाढ मसान्त सम्मको नगद प्रवाहको विवरण

क्र.सं.	विवरण	यस बर्ष	गत बर्ष
क	कारोबार संचालनबाट नगद प्रवाह :		
	बीमा शुल्क आम्दानी	५१,९२,८४,०८९	३६,७५,१०,००१
	पुनर्वीमा शुल्क आम्दानी	१,३३,३८,४५१	१,३१,२४,७१६
	पुनर्वीमा कमिशन आम्दानी	५,५२,६५,७९६	४,८८,८४,४५७
	अन्य प्रत्यक्ष आम्दानी	४,३८,८९२	१,१९,६००
	पुनर्वीमकबाट प्राप्त दावी रिकभरी	७,७८,६७,५७७	३,७९,१७,५९७
	पुनर्वीमा शुल्क भुक्तानी	(३२,६३,३१,९८२)	(२३,५७,७७,७९३)
	पुनर्वीमा कमिशन भुक्तानी	(३९,८६,१३०)	(३४,६१,२०९)
	अभिकर्ता कमिशन भुक्तानी	(२,२९,३८,३१२)	(२,४१,१७,९५६)
	दावी भुक्तानी	(१५,८६,८९,८३०)	(९,१०,९४,६४९)
	सेवा शुल्क भुक्तानी	(३८,४०,०४१)	(८,१२,६११)
	अन्य प्रत्यक्ष खर्च	(२,०४,०९२)	-
	व्यवस्थापन खर्च भुक्तानी	(४,२१,०६,३१४)	(३,१७,०१,९७९)
	कर्मचारी वोनस भुक्तानी	(३२,०७,५०४)	(१२,०७,७७०)
	आयकर भुक्तानी	(१,६७,४१,७६२)	(१,१३,९७,०१८)
	चालु सम्पत्तिमा (वृद्धि)/कमी	४,३३,८५५	५२,६५,५०७
	चालु दायित्वमा (वृद्धि)/कमी	९७,०८,१३१	२७,५९,८९६
	कारोबार संचालनबाट खुद नगद प्रवाह (क)	९,८२,९०,८२४	७,६०,१०,८६९
ख	लगानी गतिविधिबाट नगद प्रवाह		
	स्थिर सम्पत्तिमा (वृद्धि) कमी	१,०९,३३३	(२६,०८,२३६)
	सरकारी र सरकारको जमानत प्राप्त सेक्युरिटीमा लगानीमा (वृद्धि) कमी	-	-
	बैंक तथा वित्तीय संस्थाको मुद्दती निक्षेपमा लगानीमा (वृद्धि) कमी	(१०,५९,००,०००)	(१२,६५,५०,०००)
	बैंक तथा वित्तीय संस्थाको अन्य निक्षेप लगानीमा (वृद्धि) कमी	(६५,८५,३०५)	(७४,४८,३१९)
	इक्यूटी शेयर लगानीमा (वृद्धि) कमी	-	-
	अग्राधिकार शेयर/डिबेन्चरमा लगानीमा (वृद्धि) कमी	-	-
	अन्य लगानीमा (वृद्धि) कमी	(४४,४३,६८१)	(२९,०८,२८५)
	पेशकी तथा कर्जामा (वृद्धि) कमी	-	-
	भुक्तानी प्राप्त ब्याज आम्दानी (लगानीमा)	-	-
	भुक्तानी प्राप्त डिभिडेन्ड	२,५७,६२,४१२	१,२८,४६,७५६
	भाडा आम्दानी	-	-
	भुक्तानी प्राप्त ब्याज आम्दानी (कर्जामा)	-	-
	अन्य अप्रत्यक्ष आम्दानी	१,०६,४९७	११,०५,३२९
	लगानी गतिविधिबाट खुद नगद प्रवाह (ख)	(९,०९,५०,७४४)	(१२,५५,६२,७५५)
ग	वित्तीय श्रोत कारोबारबाट नगद प्रवाह		
	शेयरबाट प्राप्त रकम	-	३,७८,००,०००
	तिर्न बाँकी सापटीमा (वृद्धि)/कमी	-	-
	अल्पकालिन ऋणमा (वृद्धि)/कमी	-	-
	ऋण सापटीमा ब्याज भुक्तानी	-	-
	लाभांश भुक्तानी	(१,०३,९९,३९५)	(२९,५१,०१४)
	वित्तीय श्रोत कारोबारबाट खुद नगद प्रवाह (ग)	(१,०३,९९,३९५)	३,४८,४८,९८६
	यस वर्षको सम्पूर्ण गतिविधिबाट खुद नगद प्रवाह. (क)+(ख)+(ग)	(३०,५९,३१५)	(१,४७,०२,९००)
	नगद तथा बैंकमा रहेको शुरु मौज्दात	१,४६,४४,२५४	२,९३,४७,१५४
	नगद तथा बैंकमा रहेको अन्तिम मौज्दात	१,१५,८४,९३९	१,४६,४४,२५४

२०६६ श्रावण १ देखि २०६७ आषाढ मसान्त सम्मको एकिकृत आय व्यय हिसाब

क्र.सं.	विवरण	अनुसूची	यस वर्ष	गत वर्ष
आय				
१	बीमाशुल्क (खुद)	१	१८,२२,२१,१००	१२,४३,६४,१४४
२	पुनर्वीमा कमिशन आय	-	५,५२,६५,७९६	४,८८,८४,४५६
३	लगानी, कर्जा तथा अन्यबाट आय	२	१,५७,२२,५३४	८६,३१,३९२
४	अन्य प्रत्यक्ष आय	-	४,३८,८९२	१,१९,६००
५	आर्थिक वर्षको शुरुको भुक्तानी हुन बाँकी दावी बापत व्यवस्था	-	३,२३,०९,१७०	१,५७,५०,६६३
६	आर्थिक वर्षको शुरुको असमाप्त जोखिम बापत व्यवस्था	-	६,२०,६४,८०९	४,५७,१६,४०३
जम्मा आय (क)			३४,८०,२२,३०१	२४,३४,६६,६५८
व्यय				
७	दावी भुक्तानी (खुद)	३	७,४६,२५,३७५	५,३१,७७,०५३
८	अभिकर्ता कमिशन	-	२,२८,५९,७९८	२,२९,३६,४१३
९	पुनर्वीमा कमिशन खर्च	-	३९,८६,१३०	३४,६१,२०९
१०	सेवा शुल्क (खुद)	४	१९,५५,८४९	१३,६०,६९५
११	अन्य प्रत्यक्ष खर्च	-	२०,४,०९२	१,१९,६००
१२	व्यवस्थापन खर्च	५	४,०७,७३,३६३	३,४४,०२,३६७
१३	आर्थिक वर्षको अन्त्यमा भुक्तानी हुन बाँकी दावी बापत व्यवस्था	६	६,८०,२७,३६०	३,२३,०९,१७१
१४	आर्थिक वर्षको अन्त्यमा असमाप्त जोखिम बापत व्यवस्था	-	९,११,१०,५५०	६,२१,८२,०७१
जम्मा (ख)			३०,३५,४२,५१७	२०,९९,४८,५७९
१५	नाफा नोक्सान हिसाबमा सारेको बचत/(नोक्सान) (क) (ख)	-	४,४४,७९,७८४	३,३५,१८,०७९

अनुसूची १ देखि ६ सम्म यसका अभिन्न अंग हुन् ।

द. राज कृष्ण श्रेष्ठ
अध्यक्ष

द. सुवर्ण कृष्ण श्रेष्ठ
संचालक

द. विक्रम कृष्ण श्रेष्ठ
संचालक

द. विजित कृष्ण श्रेष्ठ
संचालक

द. अजय रत्न स्थापित
संचालक

द. सन्ती श्रेष्ठ
संचालक

द. माधव दास श्रेष्ठ
संचालक

द. दशरथ लाल श्रेष्ठ
स्वतन्त्र संचालक

द.मंगल प्रसाद श्रेष्ठ
स्वतन्त्र संचालक

द. महेन्द्र कृष्ण श्रेष्ठ
प्रबन्ध संचालक

द. सुवर्ण लाल श्रेष्ठ
सीनियर महाप्रबन्धक

संलग्न प्रतिवेदनानुसार
द. नेम लाल अमात्य
एन. अमात्य एण्ड कम्पनी
चार्टर्ड एकाउण्टेण्टस्

आर्थिक वर्ष २०६६/०६७ को अणि बीमाको आय व्यय हिसाब

क्र.सं.	विवरण	अनुसूची	यस वर्ष	गत वर्ष
आय				
१	बीमाशुल्क (खुद)	१	५७,४३,००१	९२,३१,७४४
२	पुनर्बीमा कमिशन आय	-	२,०६,१५,३६४	२,२०,५७,९४७
३	लगानी, कर्जा तथा अन्यबाट आय	२	१५,९६,२१२	१५,२४,३८३
४	अन्य प्रत्यक्ष आय	-	१०,३३३	९,५७८
५	आर्थिक वर्षको शुरुको भुक्तानी हुन बाँकी दावी बापत व्यवस्था	-	४,९६,८५७	७३,१२५
६	आर्थिक वर्षको शुरुको असमाप्त जोखिम बापत व्यवस्था	-	४६,१५,८७२	४१,८८,१५४
जम्मा आय (क)		-	३,३०,७७,६३९	३,७०,८४,९३१
व्यय				
७	दावी भुक्तानी (खुद)	३	९,६०,२३७	१४,५६,०५३
८	अभिकर्ता कमिशन	-	४१,४६,४१४	४४,५५,६८३
९	पुनर्बीमा कमिशन खर्च	-	२८,७४,०००	२०,८५,९५१
१०	सेवा शुल्क (खुद)	४	१,४६,६४९	१,४९,९२७
११	अन्य प्रत्यक्ष खर्च	-	१०,३३३	९,५७८
१२	व्यवस्थापन खर्च	५	४९,६९,५९६	६४,२२,६२१
१३	आर्थिक वर्षको अन्त्यमा भुक्तानी हुन बाँकी दावी बापत व्यवस्था	६	५,५३,४८९	४,९६,८५७
१४	आर्थिक वर्षको अन्त्यमा असमाप्त जोखिम बापत व्यवस्था	-	२८,७१,५०१	४६,१५,८७२
जम्मा व्यय (ख)		-	१,६५,३२,२१९	१,९६,९२,५४२
१५	नाफा नोक्सान हिसाबमा सारेको बचत/(नोक्सान)=(क)-(ख)	-	१,६५,४५,४२०	१,७३,९२,३८९

अनुसूची १ देखि ६ सम्म यसका अभिन्न अंग हुन् ।

द. राज कृष्ण श्रेष्ठ
अध्यक्ष

द. सुवर्ण कृष्ण श्रेष्ठ
संचालक

द. विक्रम कृष्ण श्रेष्ठ
संचालक

द. विजित कृष्ण श्रेष्ठ
संचालक

द. अजय रत्न स्थापित
संचालक

द. सन्ती श्रेष्ठ
संचालक

द. माधव दास श्रेष्ठ
संचालक

द. दशरथ लाल श्रेष्ठ
स्वतन्त्र संचालक

द.मंगल प्रसाद श्रेष्ठ
स्वतन्त्र संचालक

द. महेन्द्र कृष्ण श्रेष्ठ
प्रबन्ध संचालक

द. सुवर्ण लाल श्रेष्ठ
सीनियर महाप्रबन्धक

संलग्न प्रतिवेदनानुसार
द. नेम लाल अमात्य
एन. अमात्य एण्ड कम्पनी
चार्टर्ड एकाउण्टेण्ट्स

आर्थिक वर्ष २०६६/०६७ को सामुद्रिक बीमाको आय व्यय हिसाब

क्र.सं.	विवरण	अनुसूची	यस वर्ष	गत वर्ष
आय				
१	बीमाशुल्क (खुद)	१	१२,०३,७५५	१०,१९,०२१
२	पुनर्बीमा कमिशन आय	-	२०,३३,८०६	१७,५६,०४७
३	लगानी, कर्जा तथा अन्यबाट आय	२	२,८८,७३६	१,९६,५३९
४	अन्य प्रत्यक्ष आय	-	५,१२२	५,६९२
५	आर्थिक वर्षको शुरुको भुक्तानी हुन बाँकी दावी बापत व्यवस्था	-	२,७६,११८	२,०४,३३४
६	आर्थिक वर्षको शुरुको असमाप्त जोखिम बापत व्यवस्था	-	३,९२,२४८	५,१०,३२३
जम्मा आय (क)		-	४१,९९,७८५	३६,९९,९५६
व्यय				
७	दावी भुक्तानी (खुद)	३	२,७४,२३६	५,१२,११२
८	अभिकर्ता कमिशन	-	२,६२,६३४	२,६२,१७७
९	पुनर्बीमा कमिशन खर्च	-	१,०८,९१२	३४,७३९
१०	सेवा शुल्क (खुद)	४	१७,९३२	११,४२५
११	अन्य प्रत्यक्ष खर्च	-	५,१२२	५,६९२
१२	व्यवस्थापन खर्च	५	६,९७,४२६	६,९६,५७६
१३	आर्थिक वर्षको अन्त्यमा भुक्तानी हुन बाँकी दावी बापत व्यवस्था	६	११,४६,०६१	२,७६,११८
१४	आर्थिक वर्षको अन्त्यमा असमाप्त जोखिम बापत व्यवस्था	-	६,०१,८७७	५,०९,५१०
जम्मा व्यय (ख)		-	३१,१४,२००	२३,०८,३४९
१५	नाफा नोक्सान हिसाबमा सारेको बचत/(नोक्सान)=(क)-(ख)	-	१०,८५,५८५	१३,८३,६०७

अनुसूची १ देखि ६ सम्म यसका अभिन्न अंग हुन् ।

द. राज कृष्ण श्रेष्ठ
अध्यक्ष

द. सुवर्ण कृष्ण श्रेष्ठ
संचालक

द. विक्रम कृष्ण श्रेष्ठ
संचालक

द. विजित कृष्ण श्रेष्ठ
संचालक

द. अजय रत्न स्थापित
संचालक

द. सन्नी श्रेष्ठ
संचालक

द. माधव दास श्रेष्ठ
संचालक

द. दशरथ लाल श्रेष्ठ
स्वतन्त्र संचालक

द.मंगल प्रसाद श्रेष्ठ
स्वतन्त्र संचालक

द. महेन्द्र कृष्ण श्रेष्ठ
प्रबन्ध संचालक

द. सुवर्ण लाल श्रेष्ठ
सीनियर महाप्रबन्धक

संलग्न प्रतिवेदनानुसार
द. नेम लाल अमात्य
एन. अमात्य एण्ड कम्पनी
चार्टर्ड एकाउण्टेण्टस्

आर्थिक वर्ष २०६६/०६७ को मोटर बीमाको आय व्यय हिसाब

क्र.सं.	विवरण	अनुसूची	यस वर्ष	गत वर्ष
आय				
१	बीमाशुल्क (खुद)	१	१५,५१,७०,९०२	८,८९,२२,९६१
२	पुनर्बीमा कमिशन आय	-	९,२०,५८६	१५,११,८९०
३	लगानी, कर्जा तथा अन्यबाट आय	२	१,०९,२२,०४१	४९,१३,९०१
४	अन्य प्रत्यक्ष आय	-	१,५३,५७७	७१,७३१
५	आर्थिक वर्षको शुरूको भुक्तानी हुन बाँकी दावी बापत व्यवस्था	-	२,८१,६३,२६८	१,४८,६९,१५५
६	आर्थिक वर्षको शुरूको असमाप्त जोखिम बापत व्यवस्था	-	४,४४,६१,४८१	३,२४,३१,९२२
जम्मा आय (क)		-	२३,९७,९१,८५५	१४,२७,२१,५६०
व्यय				
७	दावी भुक्तानी (खुद)	३	५,५३,०१,४०२	३,८०,३४,५२८
८	अभिकर्ता कमिशन	-	१,२६,८२,०८०	१,०८,७३,४२१
९	पुनर्बीमा कमिशन खर्च	-	-	९,०५२
१०	सेवा शुल्क (खुद)	४	१५,५१,७०९	८,८९,७०६
११	अन्य प्रत्यक्ष खर्च	-	१,५३,५७७	७१,७३१
१२	व्यवस्थापन खर्च	५	१,२८,८९,३०२	८६,४६,८१६
१३	आर्थिक वर्षको अन्त्यमा भुक्तानी हुन बाँकी दावी बापत व्यवस्था	६	६,२८,२९,६०६	२,८१,६३,२६९
१४	आर्थिक वर्षको अन्त्यमा असमाप्त जोखिम बापत व्यवस्था	-	७,७५,८५,४५१	४,४४,६१,४८१
जम्मा व्यय (ख)		-	२२,२९,९३,१२७	१३,११,५०,००४
१५	नाफा नोक्सान हिसाबमा सारेको बचत/(नोक्सान)=(क)-(ख)	-	१,६७,९८,७२८	१,१५,७१,५५६

अनुसूची १ देखि ६ सम्म यसका अभिन्न अंग हुन् ।

द. राज कृष्ण श्रेष्ठ
अध्यक्ष

द. सुवर्ण कृष्ण श्रेष्ठ
संचालक

द. विक्रम कृष्ण श्रेष्ठ
संचालक

द. विजित कृष्ण श्रेष्ठ
संचालक

द. अजय रत्न स्थापित
संचालक

द. सन्नी श्रेष्ठ
संचालक

द. माधव दास श्रेष्ठ
संचालक

द. दशरथ लाल श्रेष्ठ
स्वतन्त्र संचालक

द.मंगल प्रसाद श्रेष्ठ
स्वतन्त्र संचालक

द. महेन्द्र कृष्ण श्रेष्ठ
प्रबन्ध संचालक

द. सुवर्ण लाल श्रेष्ठ
सीनियर महाप्रबन्धक

संलग्न प्रतिवेदनानुसार

द. नेम लाल अमात्य

एन. अमात्य एण्ड कम्पनी

चार्टर्ड एकाउण्टेण्ट्स

आर्थिक बर्ष २०६६/०६७ को ठेकेदार तथा इन्जिनियरिङ्ग आय व्यय हिसाब

क्र.सं.	विवरण	अनुसूची	यस बर्ष	गत बर्ष
आय				
१	बीमाशुल्क (खुद)	१	९,७१,१०६	६५,९९,९९९
२	पुनर्बीमा कमिशन आय	-	३१,६१,८९४	५५,८९,९०७
३	लगानी, कर्जा तथा अन्यबाट आय	२	३,५७,८५४	४,४६,८७६
४	अन्य प्रत्यक्ष आय	-	५१०	८००
५	आर्थिक बर्षको शुरुको भुक्तानी हुन बाँकी दावी बापत व्यवस्था	-	१९,१५,३२१	२,२८,६१२
६	आर्थिक बर्षको शुरुको असमाप्त जोखिम बापत व्यवस्था	-	३३,००,०००	१,८०,७५१
जम्मा आय (क)		-	९७,०६,६८५	१,३०,४६,९४५
व्यय				
७	दावी भुक्तानी (खुद)	३	२६,४७,९५२	७,१९,९०७
८	अभिकर्ता कमिशन	-	१०,५७,०५५	३१,२४,८७१
९	पुनर्बीमा कमिशन खर्च	-	३,७७,००६	६,७७,१८५
१०	सेवा शुल्क (खुद)	४	२९,११९	९७,०२३
११	अन्य प्रत्यक्ष खर्च	-	५१०	८००
१२	व्यवस्थापन खर्च	५	८,४१,७८३	२०,३५,६०३
१३	आर्थिक बर्षको अन्त्यमा भुक्तानी हुन बाँकी दावी बापत व्यवस्था	६	३०,९३,०१०	१९,१५,३२१
१४	आर्थिक बर्षको अन्त्यमा असमाप्त जोखिम बापत व्यवस्था	-	४,८५,५५३	३३,००,०००
जम्मा व्यय (ख)		-	८५,३१,९८८	१,१८,७०,७१०
१५	नाफा नोक्सान हिसाबमा सारेको बचत/(नोक्सान)=(क)-(ख)	-	११,७४,६९७	११,७६,२३५

अनुसूची १ देखि ६ सम्म यसका अभिन्न अंग हुन् ।

द. राज कृष्ण श्रेष्ठ
अध्यक्ष

द. सुवर्ण कृष्ण श्रेष्ठ
संचालक

द. विक्रम कृष्ण श्रेष्ठ
संचालक

द. विजित कृष्ण श्रेष्ठ
संचालक

द. अजय रत्न स्थापित
संचालक

द. सन्नी श्रेष्ठ
संचालक

द. माधव दास श्रेष्ठ
संचालक

द. दशरथ लाल श्रेष्ठ
स्वतन्त्र संचालक

द.मंगल प्रसाद श्रेष्ठ
स्वतन्त्र संचालक

द. महेन्द्र कृष्ण श्रेष्ठ
प्रबन्ध संचालक

द. सुवर्ण लाल श्रेष्ठ
सीनियर महाप्रबन्धक

संलग्न प्रतिवेदनानुसार
द. नेम लाल अमात्य
एन. अमात्य एण्ड कम्पनी
चार्टर्ड एकाउण्टेण्टस्

आर्थिक वर्ष २०६६/०६७ को हवाई बीमाको आय व्यय हिसाब

क्र.सं.	विवरण	अनुसूची	यस वर्ष	गत वर्ष
आय				
१	बीमाशुल्क(खुद)	१	२२,२६,३९८	१,२९९
२	पुनर्बीमा कमिशन आय	-	६२,८६,६११	७,०७,२५०
३	लगानी, कर्जा तथा अन्यबाट आय	२	५,७७,५६२	५३,६६३
४	अन्य प्रत्यक्ष आय	-	१५	१०
५	आर्थिक वर्षको शुरुको भुक्तानी हुन बाँकी दावी बापत व्यवस्था	-	-	-
६	आर्थिक वर्षको शुरुको असमाप्त जोखिम बापत व्यवस्था	-	६४९	२,६१,४२१
जम्मा आय (क)		-	९०,९१,२३५	१०,२३,६४३
व्यय				
७	दावी भुक्तानी (खुद)	३	१४,०४३	-
८	अभिकर्ता कमिशन	-	-	-
९	पुनर्बीमा कमिशन खर्च	-	-	-
१०	सेवा शुल्क (खुद)	४	२२,२६४	१३
११	अन्य प्रत्यक्ष खर्च	-	१५	१०
१२	व्यवस्थापन खर्च	५	६८,९१,५०४	६,९६,९६१
१३	आर्थिक वर्षको अन्त्यमा भुक्तानी हुन बाँकी दावी बापत व्यवस्था	६	-	-
१४	आर्थिक वर्षको अन्त्यमा असमाप्त जोखिम बापत व्यवस्था	-	११,१३,१९९	६४९
जम्मा (ख)		-	८०,४१,०२५	६,९७,६३३
१५	नाफा नोक्सान हिसाबमा सारेको बचत/(नोक्सान)=(क)-(ख)	-	१०,५०,२१०	३,२६,०१०

अनुसूची १ देखि ६ सम्म यसका अभिन्न अंग हुन् ।

द. राज कृष्ण श्रेष्ठ
अध्यक्ष

द. सुवर्ण कृष्ण श्रेष्ठ
संचालक

द. विक्रम कृष्ण श्रेष्ठ
संचालक

द. विजित कृष्ण श्रेष्ठ
संचालक

द. अजय रत्न स्थापित
संचालक

द. सन्नी श्रेष्ठ
संचालक

द. माधव दास श्रेष्ठ
संचालक

द. दशरथ लाल श्रेष्ठ
स्वतन्त्र संचालक

द.मंगल प्रसाद श्रेष्ठ
स्वतन्त्र संचालक

द. महेन्द्र कृष्ण श्रेष्ठ
प्रबन्ध संचालक

द. सुवर्ण लाल श्रेष्ठ
सीनियर महाप्रबन्धक

संलग्न प्रतिवेदनानुसार
द. नेम लाल अमात्य
एन. अमात्य एण्ड कम्पनी
चार्टर्ड एकाउण्टेण्टस्

आर्थिक वर्ष २०६६/०६७ को विविध बीमाको आय व्यय हिसाब

क्र.सं.	विवरण	अनुसूची	यस वर्ष	गत वर्ष
आय				
१	बीमाशुल्क (खुद)	१	१,६९,०५,९३८	१,८५,८९,१२०
२	पुनर्बीमा कमिशन आय	-	२,२२,४७,५३५	१,७२,६१,४१५
३	लगानी, कर्जा तथा अन्यबाट आय	२	१९,८०,१२९	१४,९६,०३०
४	अन्य प्रत्यक्ष आय	-	२,६९,३३५	३१,७८९
५	आर्थिक वर्षको शुरुको भुक्तानी हुन बाँकी दावी बापत व्यवस्था	-	१४,५७,६०६	३,७५,४३७
६	आर्थिक वर्षको शुरुको असमाप्त जोखिम बापत व्यवस्था	-	९२,९४,५५९	८१,४३,८३२
जम्मा आय (क)		-	५,२१,५५,१०२	४,५८,९७,६२३
व्यय				
७	दावी भुक्तानी (खुद)	३	१,५४,२७,५०५	१,२४,५४,४५३
८	अभिकर्ता कमिशन	-	४७,११,६१५	४२,२०,२६१
९	पुनर्बीमा कमिशन खर्च	-	६,२६,२१२	६,५४,२८२
१०	सेवा शुल्क (खुद)	४	१,८८,१७६	२,१२,६०१
११	अन्य प्रत्यक्ष खर्च	-	३४,५३५	३१,७८९
१२	व्यवस्थापन खर्च	५	१,४४,८३,७५२	१,५९,०३,७९०
१३	आर्थिक वर्षको अन्त्यमा भुक्तानी हुन बाँकी दावी बापत व्यवस्था	६	४,०५,१९४	१४,५७,६०६
१४	आर्थिक वर्षको अन्त्यमा असमाप्त जोखिम बापत व्यवस्था	-	८४,५२,९६९	९२,९४,५५९
जम्मा (ख)		-	४,४३,२९,९५८	४,४२,२९,३४१
१५	नाफा नोक्सान हिसाबमा सारेको बचत/(नोक्सान)=(क)-(ख)	-	७८,२५,१४४	१६,६८,२८२

अनुसूची १ देखि ६ सम्म यसका अभिन्न अंग हुन् ।

द. राज कृष्ण श्रेष्ठ
अध्यक्ष

द. सुवर्ण कृष्ण श्रेष्ठ
संचालक

द. विक्रम कृष्ण श्रेष्ठ
संचालक

द. विजित कृष्ण श्रेष्ठ
संचालक

द. अजय रत्न स्थापित
संचालक

द. सन्नी श्रेष्ठ
संचालक

द. माधव दास श्रेष्ठ
संचालक

द. दशरथ लाल श्रेष्ठ
स्वतन्त्र संचालक

द.मंगल प्रसाद श्रेष्ठ
स्वतन्त्र संचालक

द. महेन्द्र कृष्ण श्रेष्ठ
प्रबन्ध संचालक

द. सुवर्ण लाल श्रेष्ठ
सीनियर महाप्रबन्धक

संलग्न प्रतिवेदनानुसार
द. नेम लाल अमात्य
एन. अमात्य एण्ड कम्पनी
चार्टर्ड एकाउण्टेण्टस्

आ. व. २०६६/६७ मा इवयूटीमा भएको परिवर्तन सम्बन्धी विवरण

विवरण	शेयर पूँजी	संचित नाफा नोक्सान	प्रस्तावित बोनस शेयर	बीमा जगेडा	पूँजीगत जगेडा कोष	शेयर प्रिमियम	विशेष जगेडा कोष	स्थगन कर कोष	बीमा कोष	महा-विपत्ती जगेडा	कुल रकम
शुरु मौज्जात समायोजन :	१०,०८,००,०००	३६,१४,८६४	-	३,००,००,०००	-	-	-	-	१,४४,४२,२४५	२०,००,०००	१४,१९,६७,१०९
यो वर्षको	-	-	-	-	-	-	-	-	-	-	-
खुद नाफा	-	३,१९,६४,४२४	-	-	-	-	-	-	-	-	३,१९,६४,४२४
बोनस शेयर	-	-	-	-	-	-	-	-	-	-	-
महाविपत्ति	-	-	-	-	-	-	-	-	-	-	-
जगेडा	-	(१०,००,०००)	-	-	-	-	-	-	-	१०,००,०००	-
स्थगन कर	-	-	-	-	-	-	-	-	-	-	-
जगेडा	-	(५८,३०,४१९)	-	-	-	-	-	-	-	-	-
बीमा कोषमा	-	-	-	-	-	-	-	-	-	-	५८,३०,४१९
रकमान्तर	-	(१,३०,६७,००१)	-	-	-	-	-	-	-	१,३०,६७,००१	-
हकप्रद शेयर	-	-	-	-	-	-	-	-	-	-	-
प्रस्तावित नगद	-	-	-	-	-	-	-	-	-	-	-
लाभान्स	-	(१,२६,००,०००)	-	-	-	-	-	-	-	-	(१,२६,००,०००)
अन्तिम मौज्जात	१०,०८,००,०००	३०,८१,८६८	-	३,००,००,०००	-	-	-	५८,३०,४१९	२,८६,१९,२४६	३०,००,०००	१७,१३,३९,६३३

२०६७ आषाढ ३२ गतेको वितीय विवरणको अभिन्न अंगको रुपमा रहने अनुसूचीहरु

(क) खुद बीमाशुल्क

अनुसूची-१

क्र.सं.	बीमाको किसिम	कुल बीमाशुल्क		पुनर्बीमा शुल्क भुक्तानी (Ceded)		खुद बीमाशुल्क	
		यस वर्ष	गत वर्ष	यस वर्ष	गत वर्ष	यस वर्ष	गत वर्ष
१	अग्नि	७,२९,५५,२५२	७५,४०३,०२७	६,७२,१२,२५१	६,६१,७१,२८३	५७,४३,००१	९२,३१,७४४
२	सामुद्रिक	९३,५८,३१८	७५,१६,३५५	८१,५४,५६३	६४,९७,३३४	१२,०३,७५५	१०,१९,०२१
३	मोटर	१६,९६,१२,०५३	९,८६,८१,८२५	१,४४,४१,१५१	९७,५८,८६४	१५,५१,७०,९०२	८,८९,२२,९६१
४	ठेकेदार र इन्जीनियरिङ	१,३२,२१,४६८	२,७०,२२,६८९	१,२२,५०,३६२	२०,४२,२,६९०	९,७१,१०६	६५,९९,९९९
५	हवाई	८,३९,०५,५१७	७०,७३,७९५	८,१६,७९,११९	७०,७२,४९६	२२,२६,३९८	१,२९९
६	विविध	१८,३५,६९,९३२	१६,८३,०६,४१८	१६,६६,६३,९९४	१४,९७,१७,२९८	१,६९,०५,९३८	१,८५,८९,१२०
जम्मा		५३,२६,२२,५४०	३८,४०,०४,१०९	३५,०४,०१,४४०	२५,९६,३९,९६५	१८,२२,२१,१००	१२,४३,६४,१४४

(ख) कुल बीमाशुल्क

क्र.सं.	बीमाको किसिम	प्रत्यक्ष बीमाशुल्क		प्राप्त पुनर्बीमा शुल्क (accepted)		कुल बीमाशुल्क	
		यस वर्ष	गत वर्ष	यस वर्ष	गत वर्ष	यस वर्ष	गत वर्ष
१	अग्नि	६,४६,५२,२९४	६,९६,४२,००४	८३,०२,९५८	५७,६१,०२३	७,२९,५५,२५२	७,५४,०३,०२७
२	सामुद्रिक	८७,५३,९३८	७३,३२,०६८	६,०४,३८०	१८,४२,८७	९३,५८,३१८	७५,१६,३५५
३	मोटर	१६,९६,१२,०५३	९,८६,३४,१८५	-	४७,६४०	१६,९६,१२,०५३	९,८६,८१,८२५
४	ठेकेदार र इन्जीनियरिङ	१,१३,०५,९३८	२,३७,८५,२००	१९,१५,५३०	३२,३७,४८९	१,३२,२१,४६८	२,७०,२२,६८९
५	हवाई	८,३९,०५,५१७	७०,७३,७९५	-	-	८,३९,०५,५१७	७०,७३,७९५
६	विविध	१८,१०,५४,३४९	१६,५६,३५,६०८	२५,१५,५८३	२६,७०,८१०	१८,३५,६९,९३२	१६,८३,०६,४१८
जम्मा		५१,९२,८४,०८९	३७,२१,०२,८६०	१,३३,३८,४५१	१,१९,०१,२४९	५३,२६,२२,५४०	३८,४०,०४,१०९

क्र.सं.	विवरण	यस बर्ष	गत बर्ष
१	सरकारी र सरकारीको जमानत प्राप्त सेक्युरिटीबाट आय	-	-
२	बाणिज्य बैंकको मुद्दती निक्षेपबाट आय	१,५९,३८,०३४	८३,८०,०९६
३	विकास बैंकको मुद्दती निक्षेपबाट आय	३७,९५,२६४	१४,९३,६५१
४	नागरिक लगानी योजनाबाट आय	-	-
५	वित्तीय संस्थाको मुद्दती निक्षेपबाट आय	३२,७४,००८	१९,६९,२०७
६	पब्लिक कम्पनीको साधारण शेयरबाट लाभान्स	-	-
७	अग्राधिकार शेयरबाट लाभान्स	-	-
८	बैंक तथा वित्तीय संस्थाको डिभेन्चरबाट आय	-	-
९	अन्य (विवरण खुलाउने) बाट आय		
	(क) उपदान कोषबाट व्याज	३,८७,९३६	२,५४,५४८
	(ख) विदेशी मुद्रा सटही दरको फरकबाट आय	२८,००५	-
१०	कर्जाबाट आय	-	-
११	अन्य निक्षेपबाट (मुद्दती बाहेक) आय	१७,५४,८५३	१२,७८,१३५
१२	लगानी बिक्रीमा नाफा	-	-
	न्यून लगानी बिक्रीमा नोक्सान	-	-
१३	लगानी (खरिद) मा नाफा	-	-
	न्यून लगानी (खरिद) मा नोक्सान	-	-
१४	स्थिर सम्पत्ती बिक्रीबाट नाफा	-	-
	न्यून स्थिर सम्पत्ती बिक्रीबाट नोक्सान	७,९२,३४३	-
१५	खाता अपलेखन	-	-
१६	अघिल्लो वर्षसंग सम्बन्धित आय	-	-
१७	अन्य आय	७८,४९२	८,५०,७८०
जम्मा		२,६०,४८,९३५	१,४२,९८,३३७
लगानी, कर्जा तथा अन्यबाट आयको बाण्डफाण्ड			
१	नाफा नोक्सान हिसाबमा सारेको	१,०३,२६,४०१	५५,८६,९४५
२	अग्नि बीमाको आय व्यय हिसाबमा सारेको	१५,९६,२१२	१५,२४,३८३
३	सामुद्रिक बीमाको आय व्यय हिसाबमा सारेको	२,८८,७३६	१,९६,५३९
४	मोटर बीमाको आय व्यय हिसाबमा सारेको	१,०९,२२,०४१	४९,१३,९०१
५	ठेकेदार तथा ईन्जीरियरिङ बीमाको आय व्यय हिसाबमा सारेको	३,५७,८५४	४,४६,८७६
६	हवाई बीमाको आय व्यय हिसाबमा सारेको	५,७७,५६२	५३,६६३
७	विविध बीमाको आय व्यय हिसाबमा सारेको	१९,८०,१२९	१४,९६,०३०
जम्मा		२,६०,४८,९३५	१,४२,९८,३३७

२०६७ आषाढ ३२ गतेको दावी भुक्तानी

अनुसूची - ३

क्र.सं.	बीमाको किसिम	चालु आ.व.मा परेको दावी भुक्तानी		एक आ.व.अघि परेको दावी भुक्तानी		दुई आ.व.अघि परेको दावी भुक्तानी		तीन आ.व.अघि परेको दावी भुक्तानी		चार आ.व.वा सो भन्दा अघि		कूल दावी भुक्तानी		कूल दावी भुक्तानीमा पूर्वबीमकको हिस्सा		दावी भुक्तानी (खुद)	
		यस वर्ष	गत वर्ष	यस वर्ष	गत वर्ष	यस वर्ष	गत वर्ष	यस वर्ष	गत वर्ष	यस वर्ष	गत वर्ष	यस वर्ष	गत वर्ष	यस वर्ष	गत वर्ष	यस वर्ष	गत वर्ष
१	अग्नि	२६,२०,४९४	१,१४,९२,३५८	२६,३६,९२७	६,३१,८३९	१,३५,९२९	३,४०,१२९	४,१४३	-	-	-	५३,९७,४८४	१,२४,६४,३२६	४४,३७२,४७	१,१०,०८,२७३	९,६०,२३७	१४,५६,०५३
२	सामुद्रिक	२३,९८,६४२	१३,७९,८३९	४,६३,६८७	११,६२,१७२	२९,६१२	५,२८८	३०,७४०	-	-	-	२८,९१,९४१	२५,७८०,४९	२६,१७७,०५	२०,६५,९३७	२,७४,२३६	५,१२,११२
३	मोटर	४,२६,३५,२६६	३,४०,५५,८९१	१,४१,०८,७२३	८३,३१,४४७	१०,६६,६०८	२८,३६०	५०,०००	-	-	-	५,७८,६०,५९७	४२,४१,५६९	२५,५९,९५	४३,८१,१७०	५,५३,०१,४०२	३८,०३,४२८
४	उडेवायर र इन्जीनियरिङ	१५,३५,८४६	४३,९२,५९५	३,४९,६९,८३९	८१,२५,३६८	८,३०,३७७	८,४०,३३७	५,०६,१३५	३०,५५२	७,७७३	-	३७८,४९९,७०	१,२६,३२,५२	३५,२०,२०१	१,१९,१२,६४५	२६,४७,९५२	७,९९,९०७
५	हवाई	३,०६,६६,५१७	-	-	-	-	-	-	-	-	-	३०,६६,५१७	-	३०,६५,२४७४	-	१४,०४३	-
६	विविध	२,१३,६०,८४५	१,९१,२१,६३५	२५,०८,९३१	१८,७८,७८९	१,०४,२५०	३,६००	४९,२९५	-	-	-	२,४०,२३,३२१	२,१०,०४,०२५	८,५९,५८९	८५,४९,५०५	१,२४,५४,४५३	५,३१,७७,०५३
जम्मा:		१०,१२,१७,६१०	७,०४,४२,३१८	५,४६,८८,१०७	२,०१,२९,६१५	२१,६६,७६८	४,६१,४१४	६,०९,५७३	६१,३०२	७,७७३	-	१,५८,६८,९८३	९,१०,९४,५४०	८,४०,६४,४५४	३,७९,१७,५९७	७,४६,२५,३७५	५,३१,७७,०५३

२०६७ आषाढ ३२ गतेको सेवा शुल्क (खुद)

अनुसूची-४

क्र.सं.	बीमाको किसिम	कुल सेवा शुल्क		कुल सेवा शुल्कमा पुनर्बीमकको हिस्सा		खुद सेवा शुल्क	
		यस वर्ष	गत वर्ष	यस वर्ष	गत वर्ष	यस वर्ष	गत वर्ष
१	अग्नि	७,२९,५५३	७,५४,०३०	५८,२९०३	६,०४,१०३	१,४६,६४९	१,४९,९२७
२	सामुद्रिक	९३,५८३	७५,१६४	७५,६५२	६३,७३९	१७,९३२	११,४२५
३	मोटर	१६,९६,१२१	९,८६,८१८	१,४४,४१२	९७,११२	१५,५१,७०९	८,८९,७०६
४	ठेकेदार र इन्जीनियरिङ	१,३२,२१५	२,७०,२२७	१,०३,०९६	१,७३,२०४	२९,११९	९७,०२३
५	हवाई	८,३९,०५५	७०,७३८	८,१६,७९१	७०,७२५	२२,२६४	१३
६	विविध	१८,३५,६९९	१६,८३,०६४	१६,४७,५२३	१४,७०,४६३	१,८८,१७६	२,१२,६०१
जम्मा		५३,२६,२२६	३८,४०,०४१	३३,७०,३७७	२४,७९,३४६	१९,५५,८४९	१३,६०,६९५

२०६७ आषाढ ३२ गतेको व्यवस्थापन खर्च

अनुसूची-५

क्र.सं.	विवरण	यस वर्ष	गत वर्ष
१	कर्मचारी खर्च (अनुसूची ५.१ वमोजिम)	२,६७,६९,०१८	२,१०,१५,६२२
२	घर भाडा	१९,३४,५७५	१४,८६,५६१
३	विजुली तथा पानी	८,८७,१९०	७,९२,३९४
४	मर्मत तथा सम्भार		
	(क) भवन	२,११,६३३	८८,१८८
	(ख) सवारी साधन	४,९३,४४७	८,७९,०१२
	(ग) कार्यालय उपकरण	३,६८,३१९	२,२७,९८४
	(घ) अन्य	-	-
५	संचार	८,९०,५७७	९,३२,४३०
६	छपाई तथा मसलन्द	१७,८०,९०५	१०,३१,४२५
७	खर्च हुने कार्यालय सामान	३१,५९६	५,०००
८	परिवहन	१४,९३,७०९	१४,८५,९१७
९	भ्रमण खर्च (भत्ता समेत)		
	(क) आन्तरिक	९६,०६०	२,५१,९५१
	(ख) वैदेशिक	१४,२८,१७१	१२,०३,२९४
१०	अभिकर्ता तालिम	-	-
११	अभिकर्ता अन्य	-	-
१२	बीमा शुल्क	३,४४,९४१	३,२०,७५४
१३	सुरक्षा खर्च	३५,१०००	-
१४	कानूनी तथा परामर्श शुल्क	२२,०००	१,११,९९५
१५	पत्र पत्रिका तथा पुस्तक	१,०२,९२४	१,११,४७८
१६	विज्ञापन तथा प्रचार प्रसार	२६,१२,०७५	२१,१६,४१२
१७	व्यापार प्रवर्द्धन	-	-
१८	अतिथी सत्कार	७,१४,९३९	४,७२,०४३
१९	चन्दा तथा उपहार	-	-
२०	संचालक समिति सम्बन्धी खर्च		
	(क) बैठक भत्ता	१,६५,०००	२,२९,०००
	(ख) अन्य	-	-
२१	अन्य समिति र उप समिति सम्बन्धी खर्च		
	(क) बैठक भत्ता	३९,५००	२०,०००
	(ख) अन्य	-	-

कमश

२०६७ आषाढ ३२ गतेको व्यवस्थापन खर्च

अनुसूची-५

क्र.सं.	विवरण	यस बर्ष	गत बर्ष
२२	साधारण सभा सम्बन्धी खर्च	२,०८,३५५	२,०४,६९६
२३	लेखा परीक्षण सम्बन्धी खर्च		
	(क) लेखा परीक्षण शुल्क	७५,०००	६५,०००
	(ख) कर लेखा परीक्षण शुल्क	-	-
	(ग) विस्तृत लेखा परीक्षण प्रतिवेदन शुल्क	२०,०००	४०,०००
	(घ) अन्य शुल्क	-	-
	(ङ) आन्तरिक लेखा परीक्षण खर्च	९,५०,०००	९,५०,०००
	(च) अन्य खर्च	-	-
२४	ब्याज	-	-
२५	बैंक चार्ज	९,४४,६८०	५८,६५६
२६	शुल्क तथा दस्तूर	६,५५,०३७	६,५२,६४५
२७	त्स कट्टी	३२,९५,५९०	३७,३४,९८८
२८	हुलाक टिकट	९७,४९६	९,०२,४४७
२९	शेयर निष्काशन खर्च	-	४,३५,८४०
३०	अन्य	-	-
	बाडफाँडको लागि जम्मा	४,५३,०३,७३७	३,८२,२४,८५२
१	नाफा नोक्सान हिसाब	४,५३,०३,७४	३८,२२,४८५
२	अग्नि बीमाको आय व्यय हिसाब	४९,६९,५९६	६४,२२,६२९
३	सामुद्रिक बीमाको आय व्यय हिसाब	६,९७,४२६	६,९६,५७६
४	मोटर बीमाको आय व्यय हिसाब	९,२८,८९,३०२	८६,४६,८९६
५	ठेकेदार तथा ईन्जीनियरिङ बीमाको आय व्यय हिसाब	८,४९,७८३	२०,३५,६०३
६	हवाई बीमाको आय व्यय हिसाब	६८,९९,५०४	६,९६,९६९
७	विविध बीमाको आय व्यय हिसाब	९,४४,८३,७५२	९,५९,०३,७९०
	जम्मा	४,५३,०३,७३७	३,८२,२४,८५२

ख) कर्मचारी खर्च

अनुसूची ५.१

क्र.सं.	विवरण	यस बर्ष	गत बर्ष
१.	तलब	९,५०,९७,२७४	९,३०,९७,२४७
२.	भत्ता	९०,९७,५४०	९,७२,०६७
३.	दर्शन खर्च	९०,५३,७८२	९०,५३,७८२
४.	सञ्चयकोषमा थप	९३,९३,४८७	९९,२०,२४७
५.	तालिम खर्च	९,९३,३००	२,२८,३०२
६.	पोशाक	३०४,४००	२,३४,०००
७.	औषधोपचार	-	-
८.	बीमा	३,७२,६८८	२,८०,२०५
९.	पेन्सन तथा उपदान खर्च तथा व्यवस्था	४५,४७,५२९	३५,८४,२४९
१०.	विदा बापतको खर्च तथा व्यवस्था	३०,२९,०२६	५,२५,५३९
११.	अन्य सुविधा बापत खर्च तथा व्यवस्था (विवरण खुलाउने)	-	-
१२.	अन्य (विवरण खुलाउने)	-	-
	जम्मा :	२,६७,६९,०९८	२९,०९५,६२२

२०६७ आषाढ ३२ गतेको व्यवस्थापन खर्च

अनुसूची-५

क्र.सं.	विवरण	यस बर्ष	गत बर्ष
२२	साधारण सभा सम्बन्धी खर्च	२,०८,३५५	२,०४,६९६
२३	लेखा परीक्षण सम्बन्धी खर्च		
	(क) लेखा परीक्षण शुल्क	७५,०००	६५,०००
	(ख) कर लेखा परीक्षण शुल्क	-	-
	(ग) विस्तृत लेखा परीक्षण प्रतिवेदन शुल्क	२०,०००	४०,०००
	(घ) अन्य शुल्क	-	-
	(ङ) आन्तरिक लेखा परीक्षण खर्च	१,५०,०००	१,५०,०००
	(च) अन्य खर्च	-	-
२४	ब्याज	-	-
२५	बैंक चार्ज	१,४४,६८०	५८,६५६
२६	शुल्क तथा दस्तूर	६,५५,०३७	६,५२,६४५
२७	हस कट्टी	३२,१५,५९०	३७,३४९८८
२८	हुलाक टिकट	९७,४९६	१,०२,४४७
२९	शेयर निष्काशन खर्च	-	४,३५,८४०
३०	अन्य	-	-
बाडफाँडको लागि जम्मा		४,५३,०३,७३७	३,८२,२४,८५२
१	नाफा नोक्सान हिसाब	४५,३०,३७४	३८,२२,४८५
२	अग्नि बीमाको आय व्यय हिसाब	४९,६९,५९६	६४,२२,६२९
३	सामुद्रिक बीमाको आय व्यय हिसाब	६,९७,४२६	६,९६,५७६
४	मोटर बीमाको आय व्यय हिसाब	१,२८,८९,३०२	८६,४६,८९६
५	ठेकेदार तथा ईन्जीनियरिङ बीमाको आय व्यय हिसाब	८,४९,७८३	२०,३५,६०३
६	हवाई बीमाको आय व्यय हिसाब	६८,९१,५०४	६,९६,९६९
७	विविध बीमाको आय व्यय हिसाब	१,४४,८३,७५२	१,५९,०३,७९०
जम्मा		४,५३,०३,७३७	३,८२,२४,८५२

ख) कर्मचारी खर्च

अनुसूची ५.१

क्र.सं.	विवरण	यस बर्ष	गत बर्ष
१.	तलब	१,५०,१७,२७४	१,३०,१७,२४७
२.	भत्ता	१०,१७,५४०	९,७२,०६७
३.	दर्शै खर्च	१०,५३,७८२	१०,५३,७८२
४.	सञ्चयकोषमा थप	१३,१३,४८७	११,२०,२४७
५.	तालिम खर्च	१,१३,३००	२,२८,३०२
६.	पोशाक	३,०४,४००	२,३४,०००
७.	औषधोपचार	-	-
८.	बीमा	३,७२,६८८	२,८०,२०५
९.	पेन्सन तथा उपदान खर्च तथा व्यवस्था	४५,४७,५२९	३५,८४,२४९
१०.	विदा बापतको खर्च तथा व्यवस्था	३०,२९,०२६	५,२५,५३९
११.	अन्य सुविधा बापत खर्च तथा व्यवस्था (विवरण खुलाउने)	-	-
१२.	अन्य (विवरण खुलाउने)	-	-
जम्मा :		२,६७,६९,०९८	२,१०,१५,६२२

२०६७ आषाढ ३२ गतेको आर्थिक वर्षको अन्त्यमा भुक्तानी हुन बाँकी दावी बापत व्यवस्था

अनुसूची ६

क्र.सं.	बीमाको किसिम	चालु आ.व.मा परेको भुक्तानी हुन बाँकी दावी	एक आ.व.अघि परेको भुक्तानी हुन बाँकी दावी	दुई आ.व.अघि परेको भुक्तानी हुन बाँकी दावी	तीन आ.व.वा सो भन्दा अघि परेको भुक्तानी हुन बाँकी दावी	सृजना भएको तर जानकारीमा नआएको दावी (अनुमानित)	भुक्तानी हुन बाँकी जम्मा	भुक्तानी हुन जम्मा दावीमा पुनर्बीमकको हिस्सा	भुक्तानी हुन बाँकी दावी बापत व्यवस्था
१	अग्नि	७०,५६,४९०	२८,३८,२००	५५,०००	-	२२,९१९	९९,९१,३१४	९९,९१,३१४	५,५३,४८९
२	सामुद्रिक	८०,५७,०००	७,५५,०००	-	-	४७,४५६	८८,५९,४५६	७८,६२,८८१	११,४६,०६१
३	मोटर	५,११,२३,८००	२३,३९,०००	-	-	२६,०१,६४०	५,६०,६४,४४०	१४,३०,०००	६,२८,२९,६०६
४	ठेकेदार र इन्जीनियरिङ	६८,८७,०००	१,२७,४९,४००	६,००,०००	२,००,०००	१,२८,०७५	२,०५,६४,४७५	१,७८,७४,९०१	३०,९३,०१०
५	हवाई	-	-	-	-	-	-	-	-
६	विविध	१६,६१,०००	३,५७,०००	-	-	१६,७७८	२०,३४,७७८	१६,८२,४३६	४,०५,१९४
जम्मा		७४,७८५,२९०	१,९०,३८,६००	६,५५,०००	२,००,०००	२८,१६,८६८	९,७४,९५,७५८	३,८३,४१,५३२	६,८०,२७,३६०

२०६७ आषाढ ३२ गतेको आय व्यय हिसाबहरुबाट नाफा नोक्सान हिसाबमा सारेको रकम

अनुसूची-७

क्र.सं.	विवरण	यस बर्ष	गत बर्ष
१	अग्नि बीमाको आय व्यय हिसाबबाट सारेको	१,६५,४५,४२०	१,७३,९२,३८९
२	सामुद्रिक बीमाको आय व्यय हिसाबबाट सारेको	१०,८५,५८५	१३,८३,६०७
३	मोटर बीमाको आय व्यय हिसाबबाट सारेको	१,६७,९८,७२८	१,१५,७१,५५६
४	ठेकेदार तथा ईन्जीनियरिङ बीमाको आय व्यय हिसाबबाट सारेको	११,७४,६९७	११,७६,२३५
५	हवाई बीमाको आय व्यय हिसाबबाट सारेको	१०,५०,२१०	३,२६,०१०
६	विविध बीमाको आय व्यय हिसाबबाट सारेको	७८,२५,१४४	१६,६८,२८२
जम्मा		४,४४,७९,७८४	३,३५,१८,०७९

२०६७ आषाढ ३२ गतेको व्यवस्था फिर्ता

अनुसूची-८

क्र.सं.	विवरण	यस बर्ष	गत बर्ष
१	लगानीमा नोक्सानीको लागि व्यवस्था फिर्ता	-	-
२	कर्जामा नोक्सानीको लागि व्यवस्था फिर्ता	-	-
३	शंकास्पद आसामी व्यवस्था फिर्ता	-	-
४	अन्य व्यवस्था फिर्ता	-	-
जम्मा		-	-

२०६७ आषाढ ३२ गतेको अपलेखन खर्चहरु

अनुसूची-९

क्र.सं.	विवरण	यस बर्ष	गत बर्ष
१	प्रारम्भिक खर्चहरु	-	-
२	पूर्व संचालन खर्चहरु	-	-
३	पर सारिएका खर्चहरु	-	-
४	अपलेखन गरिएको लगानी	-	-
५	अपलेखन गरिएको कर्जा	-	-
६	अपलेखन गरिएको आसामी	-	-
७	सम्पत्ती अपलेखन	२२०२०	-
जम्मा		२२,०२०	-

२०६७ आषाढ ३२ गतेको शेयर सम्बन्धी खर्च

अनुसूची-९ क

क्र.सं.	विवरण	यस बर्ष	गत बर्ष
१	शेयर निष्कासन खर्च	-	-
२	शेयर रजिष्ट्रेसन खर्च	-	-
३	शेयर सूचिकरण खर्च	-	-
४	लाभांश वितरण खर्च	१८,१६७	-
५	शेयर सम्बन्धी अन्य खर्च	-	-
जम्मा		१८,१६७	-

२०६७ आषाढ ३२ गतेको अन्य खर्चहरू

अनुसूची-१०

क्र.सं.	विवरण	यस वर्ष	गत वर्ष
१	दण्ड जरिवाना	-	-
२	विलम्ब शुल्क जरिवाना	-	-
३	अन्य (विवरण खुलाउने)	-	-
जम्मा		-	-

२०६७ आषाढ ३२ गतेको नोक्सानीको लागि व्यवस्था

अनुसूची-११

क्र.सं.	विवरण	यस वर्ष	गत वर्ष
१	लगानीमा नोक्सानीको लागि व्यवस्था	-	-
२	कर्जामा नोक्सानीको लागि व्यवस्था	-	-
३	शंकास्पद आसामी व्यवस्था	-	-
४	अन्य व्यवस्था	-	-
जम्मा		-	-

२०६७ आषाढ ३२ गतेको बीमा कोष

अनुसूची-१२

क्र.सं.	बीमाको किसिम	वर्षको शुरुमा बीमा कोष		नाफा नोक्सान हिसाबबाट सारेको		वर्षको अन्त्यमा बीमा कोष	
		यस वर्ष	गत वर्ष	यस वर्ष	गत वर्ष	यस वर्ष	गत वर्ष
१	अग्नि	६७,४६,०५२	४,१०,४३१	४८,६०,६१४	६३,३५,६२१	१,१६,०६,६६६	६७,४६,०५२
२	सामुद्रिक	५,९३,९९६	८९,९८२	३,१८,९१७	५,०४,०१४	९,१२,९१३	५,९३,९९६
३	मोटर	६५,९०,१०५	२३,७४,८७०	४९,३५,०२८	४,२१५,२३५	१,१५,२५,१३३	६५,९०,१०५
४	इन्जिनियरीड तथा ठेकेदार जोखिम	४,२८,४७४	-	३,४५,०९५	४,२८,४७४	७,७३,५६९	४,२८,४७४
५	हवाई	१,१८,७५७	-	३,०८,५२४	१,१८,७५७	४,२७,२८१	१,१८,७५७
६	विविध	१०,७४,८६१	४,६७,१४६	२२,९८,८२३	६,०७,७१५	३३,७३,६८४	१०,७४,८६१
जम्मा		१,५५,५२,२४५	३३,४२,४२९	१,३०,६७,००१	१,२२,०९,८१६	२,८६,१९,२४६	१,५५,५२,२४५

(क) शेयर पूँजी

अनुसूची-१३

क्र.सं.	विवरण	यस वर्ष	गत वर्ष
१.	अधिकृत पूँजी		
	क) रु.१०० दरको १६,००,००० थान साधारण शेयर	१,६०,०००,०००	१६,००,००,०००
	ख) रु..... दरकोथान अपरिवर्तनीय अग्राधिकार शेयर	-	-
	ग) रु..... दरको थान परिवर्तनीय अग्राधिकार शेयर	-	-
२.	जारी पूँजी		
	क) रु १०० दरको १२,००,००० थान साधारण शेयर	१२,००,००,०००	१२,००,००,०००
	ख) रु..... दरकोथान अपरिवर्तनीय अग्राधिकार शेयर	-	-
	ग) रु..... दरको थान परिवर्तनीय अग्राधिकार शेयर	-	-
३.	चुक्ता पूँजी		
	क) रु १०० दरको १०,००,००० थान साधारण शेयर		
	न्यून भुक्तानी प्राप्त हुन बाँकी रु.... दरको ...थान साधारण शेयर	१०,००,००,०००	१०,००,००,०००
	ख) रु..... दरकोथान अपरिवर्तनीय अग्राधिकार शेयर	-	-
	ग) रु..... दरको थान परिवर्तनीय अग्राधिकार शेयर	-	-
जम्मा		१०,००,००,०००	१०,००,००,०००

ख) शेयर स्वामित्वको संरचना

शेयरधनी	यस वर्ष		गत वर्ष	
	साधारण शेयर संख्या	स्वामित्वको %	साधारण शेयर संख्या	स्वामित्वको %
संस्थापक				
नेपाली संगठित संस्थाहरु				
नेपाली नागरिक	६,०४,८०१	६०%	६,०४,८०१	६०%
विदेशी	-	-	-	-
जम्मा	६,०४,८०१	६०%	६,०४,८०१	६०%
सर्व साधारण	४,०३,१९९	४०%	४,०३,१९९	४०%
अन्य (विवरण खुलाउने)	-	-	-	-
कुल	१०,०८,०००	१००%	१०,०८,०००	१००%

२०६७ आषाढ ३२ गतेको एक प्रतिशत वा बढी शेयर स्वामित्व भएका शेयरधनीहरुको विवरण

विवरण	यस वर्ष		गत वर्ष	
	स्वामित्वको %	रकम	स्वामित्वको %	रकम
१ श्री राज कृष्ण श्रेष्ठ	११.७०%	१,१७,९५,४००	११.७०%	१,१७,९५,४००
२ श्री सुवर्ण कृष्ण श्रेष्ठ	१२.२०%	१,२२,९९,२००	१२.२०%	१,२२,९९,२००
३ श्री विक्रम कृष्ण श्रेष्ठ	११.८७%	१,१९,६३,२००	११.८७%	१,१९,६३,२००
४ श्री महेन्द्र कृष्ण श्रेष्ठ	१६.९०%	१,७०,३७,०००	१६.९०%	१,७०,३७,०००
५ श्री बिनोद कृष्ण श्रेष्ठ	११.८७%	१,१९,६३,४००	११.८७%	१,१९,६३,४००
६ एनसिएम फस्ट म्यूचियल फण्ड २०५९	२.५९%	२६,१०,७००	२.५९%	२६,१०,७००
७ नेपाल शेयर मार्केटस् एण्ड फाईनान्स लि	२.२४%	२२,५७,९००	२.२४%	२२,५७,९००
८ श्री कुमार केशर विष्ट	२.२८%	२२,९४,६००	०.८३%	८,३३,५००

२०६७ आषाढ ३२ गतेको जगेडा तथा कोष

अनुसूची-१४

क्र.सं.	विवरण	यस वर्ष	गत वर्ष
१.	स्थगन कर जगेडा	५८,३०,५१९	-
२.	बीमा जगेडा	३,००,००,०००	३,००,००,०००
३.	पूँजीगत जगेडा	-	-
४.	विशेष जगेडा	-	-
५.	अन्य जगेडा (विवरण खुलाउने)	-	-
६.	शेयर प्रिमियम	-	-
७.	प्रस्तावित बोनस शेयर	-	-
८.	पूँजीकृत हुन बाँकी बोनस शेयर	-	-
९.	नाफा नोक्सान हिसाबबाट सारेको नाफा	३०,८१,८६८	३६,१४,८६४
जम्मा		३,८९,१२,३८७	३,३६,१४,८६४

२०६७ आषाढ ३२ गतेको महा-विपत्ति जगेडा

अनुसूची-१५

वर्षको शुरुमा महा-विपत्ति जगेडा		नाफा नोक्सान हिसाबबाट सारेको		वर्षको अन्त्यमा महा-विपत्ति जगेडा	
यस वर्ष	गत वर्ष	यस वर्ष	गत वर्ष	यस वर्ष	गत वर्ष
२०,००,०००	१०,००,०००	१०,००,०००	१०,००,०००	३०,००,०००	२०,००,०००

२०६७ आषाढ ३२ गतेको तिर्न बाँकी दीर्घकालिन ऋण तथा सापटी

अनुसूची-१६

क्र.सं.	विवरण	यस वर्ष	गत वर्ष
१	डिबेन्चर / बण्ड	-	-
२	बैंक	-	-
३	वित्तीय संस्था	-	-
४	अन्य (विवरण खुलाउने)	-	-
जम्मा		-	-

विवरण	परल मोल				तस कट्टी				खुद मोल	
	शुरु मौज्दात	यस वर्ष थपेको	यस वर्ष घटेको	जम्मा	गत वर्षसम्म	यस वर्ष	बिक्री / समायोजन	जम्मा	यस वर्ष सम्मको	गत वर्ष सम्मको
फ्रि होल्ड जमिन	१,६९,३०,१२१	-	-	१,६९,३०,१२१	-	-	-	-	१,६९,३०,१२१	१,६९,३०,१२१
भवन	२,०३,९१,५९६	-	-	२,०३,९१,५९६	३६,४०,३३४	८,३७,५६३	-	४४,७७,८९७	१,५९,१३,६९९	१,६७,५१,२६२
फर्निचर तथा फिक्स्चर्स	३४,८८,३४५	४,५०,८१६	-	३९,३९,१६१	२३,६५,३४६	३,७८,६१७	-	२७,४३,९६३	११,९५,१९८	११,२२,९९९
कार्यालय सामान	३०,४३,३९४	२,६०,३०३	१,१६,७७५	३१,८६,९७२	१९,२९,७७५	३,२०,३६७	९,४,७५५	२१,५५,३८७	१०,३१,५३५	११,१३,६२०
कम्प्युटर तथा सूचना प्रविधि	-	-	-	-	-	-	-	-	-	-
उपकरण	३५,२९,१४०	४,२१,९५०	-	३९,५१,०९०	२२,२३,७०६	४,१२,५२९	-	२६,३६,२३५	१३,१४,८५५	१३,०५,४३४
अदृश्य सम्पति (विवरण खुलाउने)	-	-	-	-	-	-	-	-	-	-
सवारी साधन	१,६८,९६,७२२	२,४१,००५	२८,२४,५००	१,९३,१३,२२७	१,०१,१४,०९३	१२,६६,५१४	२१,३३,४३६	९२,४७,१७१	५०,६६,०५६	६७,८२,६२९
लिज होल्ड सम्पति	-	-	-	-	-	-	-	-	-	-
अन्य (प्रकृति खुलाउने)	-	-	-	-	-	-	-	-	-	-
जम्मा	६,४२,७९,३१८	१३,७४,०७४	२९,४१,२७५	६,२७,१२,११७	२,०२,७३,२५४	३२,१५,५९०	२२,२८,१९१	२,१२,६०,६५३	४१,४५,१४,६४	४,४०,०६,०६५
निर्माणाधिन पूँजीगत खर्च	-	-	-	-	-	-	-	-	-	-
कुल	६,४२,७९,३१८	१३,७४,०७४	२९,४१,२७५	६,२७,१२,११७	२,०२,७३,२५४	३२,१५,५९०	२२,२८,१९१	२,१२,६०,६५३	४,१४,५१,४६४	४,४०,०६,०६५
गत वर्ष	६,३४,०८,९५७	२६,५६,०२२	१७,८५,६६१	६,४२,७९,३१८	१,८२,७६,९४०	३७,३४,१८८	१७,३७,८७४	२,०२,७३,२५४	४,४०,०६,०६५	४,५१,३२,०१७

क्र.सं.	विवरण	यस बर्ष	गत बर्ष
(क)	दीर्घकालिन लगानी :		
१	सरकारी र सरकारको जमानत प्राप्त सेक्युरिटी	-	-
२	वाणिज्य बैंकको मुद्दती निक्षेप	१२,७२,००,०००	११,३०,००,०००
३	विकास बैंकको मुद्दती निक्षेप	३,४०,००,०००	२,३७,००,०००
४	नागरिक लगानी योजना	-	-
५	वित्तीय संस्थाको मुद्दती निक्षेप	२,४४,५०,०००	२,०६,५०,०००
६	पब्लिक कम्पनीको साधारण शेयर(अनुसूची १८.१ बमोजिम)	-	-
७	बैंक तथा वित्तीय संस्थाको अग्राधिकार शेयर/डिभेन्चर	-	-
८	अन्य (विवरण खुलाउने)		
	(क) आकस्मिक बीमा कोष	३५,७१,४२९	३५,७१,४२९
	(ख) उपदान कोष	१,४२,२१,३०८	९७,७७,६२८
	जम्मा :	२०,३४,४२,७३७	१७,०६,९९,०५७
(ख)	अल्पकालिन लगानी :		
१	सरकारी र सरकारको जमानत प्राप्त सेक्युरिटी	-	-
२	वाणिज्य बैंकको मुद्दती निक्षेप	१३,०२,००,०००	७,१३,००,०००
३	विकास बैंकको मुद्दती निक्षेप	२,०२,००,०००	७,५०,०००
४	नागरिक लगानी योजना	-	-
५	वित्तीय संस्थाको मुद्दती निक्षेप	१,४४,००,०००	८७,५०,०००
६	बैंक तथा वित्तीय संस्थाको अग्राधिकार शेयर/डिभेन्चर	-	-
७	वाणिज्य बैंकको व्याज प्राप्त हुने अन्य निक्षेप	१,४७,८३,४७७	७५,०३,६६२
८	विकास बैंकको व्याज प्राप्त हुने अन्य निक्षेप	-	२,६७,०५९
९	वित्तीय संस्थाको व्याज प्राप्त हुने अन्य निक्षेप	-	४,२७,४५१
१०	अन्य व्याज प्राप्त हुने लगानी (विवरण खुलाउने)	-	-
	जम्मा :	१७,९५,८३,४७७	९,५३,९८,१७२
	कूल	३८,३०,२६,२१४	२६,६०,९७,२२९

क्र.सं.	कम्पनी	खुद रकम	अंकित मूल्य	परल मूल्य	बजार मूल्य
१कम्पनीको.....थान शेयर	-	-	-	-
२कम्पनीको.....थान शेयर	-	-	-	-
३कम्पनीको.....थान शेयर	-	-	-	-
	जम्मा	-	-	-	-

नोट: १ बीमकको सहायक कम्पनी/होलिडिङ्ग कम्पनी तथा संयुक्त लगानी भएको कम्पनीको शेयरमा भएको लगानीलाई छुट्टा-छुट्टै खुलाउनु पर्नेछ ।
 २. नियमानुसार सूचिकृत नभएका शेयरमा भएको लगानीलाई छुट्टै खुलाउनु पर्नेछ ।
 ३. संस्थापक शेयर र अन्य शेयरमा भएको लगानीलाई छुट्टा छुट्टै खुलाउनु पर्नेछ ।

२०६७ आषाढ ३२ गतेको नगद तथा बैंक मौज्दात

अनुसूची-१९

क्र.सं.	विवरण	यस वर्ष	गत वर्ष
१	नगद मौज्दात	८४,१९९	८४,३५९
	जम्मा	८४,१९९	८४,३५९
२	बैंक मौज्दात	-	-
	वाणिज्य बैंकहरुको मौज्दात	९७,७०,९१०	१,४२,९३,८९७
	विकास बैंकहरुको मौज्दात	१०,२३,५०७	२,६५,९९८
	वित्तीय संस्थाहरुको मौज्दात	७,०६,३२३	-
	अन्य (विवरण खुलाउने)	-	-
	जम्मा	१,१५,००,७४०	१,४५,५९,८९५
	कुल	१,१५,८४,९३९	१,४६,४४,२५४

२०६७ आषाढ ३२ गतेको अन्य कर्जा

अनुसूची-२०

क्र.सं.	विवरण	यस वर्ष	गत वर्ष
(क)	दीर्घकालिन	-	-
१	अभिकर्तालाई कर्जा	-	-
२	कर्मचारीलाई कर्जा	-	-
३	अन्य (विवरण खुलाउने)	-	-
	जम्मा	-	-
(ख)	अल्पकालिन	-	-
१	अभिकर्तालाई कर्जा	-	-
२	कर्मचारीलाई कर्जा	-	-
३	अन्य (विवरण खुलाउने)	-	-
	जम्मा	-	-

२०६७ आषाढ ३२ गतेको अन्य सम्पत्ति

अनुसूची-२१

क्र.सं.	विवरण	यस वर्ष	गत वर्ष
१	लगानीबाट प्राप्त हुन बाँकी आय	४,००,३५०	१०,१२,६६७
२	कर्जाबाट प्राप्त हुन बाँकी ब्याज	-	-
३	अन्य बीमकबाट प्राप्त हुन बाँकी	५६,८७,८११	३०,४७,९७८
४	पुनर्बीमकबाट प्राप्त हुन बाँकी	५५,८२,४५०	२०,२५,४०६
५	विविध आसामी	-	-
६	अग्रिम भुक्तानी	२५,०००	-
७	कर्मचारी पेशकी	३४,८५८	६९,७९६
८	अन्य पेशकी	१,४१,४७५	-
९	धरौटी	४,४२,७६०	४,४७,६८६
१०	असुल हुन बाँकी बीमाशुल्क	-	६०,०२,९३२
	न्यून: असुल हुन बाँकी बीमाशुल्क मुलतवी (suspense)	-	(६०,०२,९३२)
११	अन्य विवरण खुलाउने	-	-
	(क) अग्रिम आय कर	१,७८,८८,५७४	१,२८,९३,७७८
	(ख) आकस्मिक बीमा कोष	-	-
	(ग) बीमा लेखको लागि टिकट मौज्दात	२१,१०९	१५,८९४
	(घ) अशुल गर्नु पर्ने मूल्य अभिवृद्धिकर	३,१५,४६९	८,८१,२२२
	(ङ) स्थगन कर सम्पत्ति	५८,३०,५१८	३०,९९,५३४
	जम्मा:	३,६३,७०,३७४	२,३४,९३,८८१

२०६७ आषाढ ३२ गतेको चालु दायित्व

अनुसूची-२२

क्र.सं.	विवरण	यस बर्ष	गत बर्ष
१	अभिकर्तालाई दिन बाँकी	-	७८,५१३
२	अन्य बीमकलाई दिन बाँकी	१,३२,९०,११८	१७,२४,५४०
३	पुनर्बीमकलाई दिन बाँकी	४,९५,१२,१८५	४,०३,७८,६८१
४	अल्पकालिन सापटी	-	-
५	बीमाशुल्क धरौटी	११,०८,९३९	३२,७७,५७८
६	पूर्ण विवरण नखुलेको बीमाशुल्क	-	-
७	विविध साहू	८०,४९,०६६	४६,१७,४८४
८	सहायक/होल्डिङ कम्पनीलाई दिन बाँकी	-	-
९	श्रोतमा कट्टा गरिएको कर तिर्न बाँकी	१४,६०,११८	१२,९५,७२४
१०	मूल्य अभिवृद्धि कर तिर्न बाँकी	७०,२८,०१०	५२,३१,३६१
११	आयकर तिर्न बाँकी	-	-
१२	सेवा शुल्क तिर्न बाँकी	५३,२६,२२५	३८,४०,०४१
१३	कर्मचारीलाई दिन बाँकी	-	-
१४	संचालकलाई दिन बाँकी	-	-
१५	भुक्तानी दिन बाँकी लाभान्स (डिभिडेण्ड)	३,२९,०८३	६,४८,४७८
१६	अन्य (विवरण खुलाउने)	-	-
जम्मा		८,६१,०३,७४४	६,१०,९२,४००

२०६७ आषाढ ३२ गतेको असमाप्त जोखिम व्यवस्था

अनुसूची-२३

क्र.सं.	विवरण	यस बर्ष	गत बर्ष
१	अग्नि बीमाको असमाप्त जोखिम जगेडा	२८,७१,५०१	४६,१५,८७२
२	सामुद्रिक बीमाको असमाप्त जोखिम जगेडा		
	चालु आ. व. को	६,०१,८७७	५,०९,५१०
	एक आ. व. अधिको	५,०९,५१०	४,७९,४९६
	दुई आ. व. अधिको	४,७९,४९६	३,९२,२४८
जम्मा		१५,९०,८८३	१,३८१,२५४
३	मोटर बीमाको असमाप्त जोखिम जगेडा	७,७५,८५,४५१	४,४४,६१,४८१
४	ईन्जीनियरिङ तथा ठेकेदार असमाप्त जोखिम जगेडा	४,८५,५५३	३३,००,०००
५	हवाई बीमाको असमाप्त जोखिम जगेडा	११,१३,१९९	६४९
६	विविध बीमाको असमाप्त जोखिम जगेडा	८४,५२,९६९	९२,९४,५५९
जम्मा		९,२०,९९,५५६	६,३०,५३,८१५

२०६७ आषाढ ३२ गतेको अन्य व्यवस्था

अनुसूची-२३क

क्र.सं. विवरण	वर्षको शुरुमा व्यवस्था		चालु आ.ब.मा थप गरिएको व्यवस्था		चालु आ.ब.मा अपलेखन भुक्तानी गरिएको व्यवस्था		चालु आ.ब.मा फिर्ता गरिएको व्यवस्था		वर्षको अन्तमा कायम रहेको व्यवस्था	
	यस वर्ष	गत वर्ष	यस वर्ष	गत वर्ष	यस वर्ष	गत वर्ष	यस वर्ष	गत वर्ष	यस वर्ष	गत वर्ष
१ लाभांश (डिभिडेण्ड) को लागि व्यवस्था	१,००,८०,०००	३३,१५,७८९	१,२६,००,०००	१,००,८०,०००	१,००,८०,०००	३३,१५,७८९	-	-	१,२६,००,०००	१०,०८०,०००
२ आयकर व्यवस्था	१,१७,४६,९६६	६४,९३,०९०	१,६४,३५,२१०	१,१५,८९,८९६	१,१७,४६,९६६	६३,३६,०२०	-	-	१,६४,३५,२१०	१,१७,४६,९६६
३ लगानीमा नोक्सानीको लागि व्यवस्था	-	-	-	-	-	-	-	-	-	-
४ कर्जाको नोक्सानीको लागि व्यवस्था	-	-	-	-	-	-	-	-	-	-
५ शंकास्पद आसामीको लागि व्यवस्था	५०,०६,८३६	१,१०,०९,७६८	-	-	-	६०,०२,९३२	-	-	५०,०६,८३६	५०,०६,८३६
६ अन्य नोक्सानीको लागि व्यवस्था	-	-	-	-	-	-	-	-	-	-
७ कर्मचारी सम्बन्धी व्यवस्था	-	-	-	-	-	-	-	-	-	-
(क) पेन्सन तथा उपदान व्यवस्था	९७,७७,६२८	६८,६९,३४३	४५,४७,५२१	३५,८४,२४१	३,५९,५९१	६,७५,९५६	-	-	१,३९,६५,५५८	९७,७७,६२८
(ख) विदा वापत व्यवस्था	-	-	२२,९६,२१९	-	-	-	-	-	२२,९६,२१९	-
(ग) आवास तथा अन्य सुविधा व्यवस्था	-	-	-	-	-	-	-	-	-	-
(घ) कर्मचारी बोनस व्यवस्था	३२,०७,५०४	१२,०७,७७०	४५,६६,८७५	३२,०७,५०४	३२,०७,५०४	१२,०७,७७०	-	-	४५,६६,८७५	३२,०७,५०४
(ङ) अन्य	-	-	-	-	-	-	-	-	-	-
८ अन्य व्यवस्था (विवरण खुलाउने)	-	-	-	-	-	-	-	-	-	-
जम्मा	३,९८,१८,९३४	२,८८,९५,७६०	४,०४,४५,८२५	२,८४,६१,६४१	२,५३,९४,०६१	१,७५,३६,४६७	-	-	५,४८,७०,६९८	३,९८,१८,९३४

क्र.सं.	विवरण	यस वर्ष	गत वर्ष
१	अपलेखन गर्न बाँकी प्रारम्भिक खर्च	-	-
२	अपलेखन गर्न बाँकी पूर्व संचालन खर्च	-	-
३	अपलेखन गर्न बाँकी लगानीमा प्रिमियम	-	-
४	अपलेखन गर्न बाँकी स्थगन गरिएका अन्य खर्च	-	-
५	अन्य (विवरण खुलाउने)	-	-
जम्मा		-	-

बितीय विवरणसंग सम्बन्धित प्रमुख लेखा नीतिहरू

(क) परिचय

हिमालयन जनरल इन्स्योरेन्स कम्पनी लिमिटेड (यस पछि “कम्पनी” भनिएको) नेपालमा स्थापित सिमित दायित्व भएको कम्पनी हो । यस कम्पनीको रजिष्टर्ड कार्यालय काठमाण्डौमा रहेको छ । यो कम्पनी नेपाल धितोपत्र विनिमय बजार लिमिटेडमा सूचिकृत छ । यो कम्पनी नेपालमा निर्जिवन विमकको रूपमा कार्यरत छ ।

आर्थिक वर्ष २०६६ साल श्रावण १ गते देखि २०६७ साल आषाढ ३२ गतेसम्मको संलग्न वित्तीय विवरणहरू यस कम्पनीको संचालक समितिको बैठकले मिति २०६७ साल पौष महिना ४ गते पारित गरेको हो ।

(ख) वित्तीय विवरणहरू तयार गर्दा आधार मानिएका लेखा नीतिहरू तल उल्लेख गरिएका छन् । अन्यथा लेखिएकोमा बाहेक यी नीतिहरूको पालना निरन्तर रूपमा गरिएको छ ।

१. बितीय विवरण तयारीका आधारहरू

हिमालयन जनरल इन्स्योरेन्स कम्पनी लिमिटेडको वित्तीय विवरणहरू बीमा ऐन एवं नियमावली २०४९, बीमा समितिको निर्देशन, कम्पनी ऐन २०६३, नेपाल लेखामान तथा अन्य प्रचलित लेखामान, तथा सामान्यतः मान्य लेखाका सिद्धान्तहरूको अधिनमा रहि तयार गरिएका छन् ।

२. स्थिर सम्पत्ति लेखाङ्कन नीति

स्थिर सम्पत्तिहरूलाई ऐतिहासिक लागत अवधारणाको आधारमा लेखाङ्कन गर्ने नीति अवलम्बन गरिएको छ ।

३. ढास की नीति

स्थिर सम्पत्तिहरूको ढास कट्टी आयकर ऐन, २०५८ अनुसार सवारी साधन, कार्यालय सामान र भवनको क्रमशः २०, २५ र ५ प्रतिशतका दरले घटदो ढास प्रणालीको आधारमा लेखाङ्कन गर्ने नीति अवलम्बन गरिएको छ ।

४. पूँजीकृत नगरिने सम्पत्तिहरू सम्बन्धी लेखाङ्कन नीति

रु.५,०००/- सम्मका सामानहरूलाई पूँजीकृत नगरि खर्च लेख्ने नीति लिईएको छ ।

५. आयकर व्यवस्था नीति

आयकर ऐन, २०५८ को अधिनमा रहि आयकर व्यवस्था गरिएको छ ।

६. लगानी लेखाङ्कन नीति

लगानी लेखाङ्कनको सम्बन्धमा कम्पनीले बीमा समितिको निर्देशनको परिधि भित्रमा रहि देहाय बमोजिमको नीति अवलम्बन गरेको छ ।

(क) नेपाल सरकारको वचतपत्र वा ऋणपत्र वा नेपाल सरकारको जमानत प्राप्त ऋणपत्रमा वा पब्लिक लिमिटेड कम्पनीको वचतपत्र र ऋणपत्रमा गरिएको लगानीलाई अङ्कित मूल्य (Face Value) वा परल मूल्य मध्ये जुन घटी छ सोही मूल्यमा देखाउने नीति अवलम्बन गरिएको छ ।

(ख) खण्ड (क) बमोजिम गरिएको लगानीको अङ्कित मूल्य भन्दा परल मूल्य बढि भएमा त्यस्तो बढि रकमलाई स्थगन गरिएको खर्च (Deferred Expenditure) को रूपमा लेखाङ्कन गरी सो खर्चलाई त्यस्तो लगानीको अवधि भित्र समानुपातिक आधारमा (Prorata Basis) अपलेखन गर्ने नीति अवलम्बन गरिएको छ ।

(ग) खण्ड (क) बमोजिम गरिएको लगानीको अङ्कित मूल्य भन्दा परल मूल्य कम भएमा त्यस्तो फरक रकमलाई लगानी अवधि भित्र समानुपातिक आधारमा लगानीबाट आयको रूपमा लेखाङ्कन गर्ने नीति अवलम्बन गरिएको छ ।

(घ) खण्ड (क) बमोजिमको वचत पत्र वा ऋणपत्रको लेखाङ्कन गरिएको मूल्य भन्दा बजार मूल्य कम हुन गएमा त्यस्तो फरक रकमको बराबर व्यवस्था (Provision) गर्ने नीति अवलम्बन गरिएको छ ।

(ङ) बैंक/वित्तीय संस्थाको मुद्दती निक्षेप वा नागरिक लगानी कोषको लगानी योजनाहरूमा गरिएको लगानीलाई सांवा र कममा देखाउने नीति अवलम्बन गरिएको छ । तर त्यस्तो लगानीको म्याद समाप्ती पछि कुनै कारणवश तत्काल फिर्ता हुन नसक्ने अवस्था श्रृजना भएमा त्यस्तो लगानी र कमको बराबर व्यवस्था (Provision) गर्ने नीति अवलम्बन गरिएको छ ।

(च) पब्लिक लिमिटेड कम्पनीको सूचिकृत शेयरमा गरिएको लगानीलाई परल मूल्यमा देखाउने र शेयरमा गरिएको लगानीको लेखाङ्कन गरिएको मूल्य भन्दा बजार मूल्य कम हुन गएमा त्यस्तो फरक रकम बराबर व्यवस्था (Provision) गर्ने नीति अवलम्बन गरिएको छ ।

(छ) पब्लिक लिमिटेड कम्पनीको संस्थापक शेयरमा लगानी गरिएको शेयर प्रचलित कानून बमोजिम धितोपत्र बजारमा सूचिकृत नभएमा देहाय बमोजिम गरिने नीति अवलम्बन गरिएको छ ।

(अ) शेयरमा लगानी गरेको पब्लिक लिमिटेड कम्पनीले कारोबार गर्ने इजाजतपत्र पाएको मितिले तीन वर्षसम्म त्यस्तो लगानीलाई परल मूल्यमा देखाउने ।

(आ) शेयरमा लगानी गरेको पब्लिक लिमिटेड कम्पनीले कारोबार गर्ने इजाजतपत्र पाएको मितिले तीन वर्षपछि त्यस्तो लगानीलाई परल मूल्यमा देखाई सो लगानी बराबरको व्यवस्था गर्ने नीति ।

(ज) खण्ड (च) बमोजिम लगानी गरिएको शेयर प्रचलित कानून बमोजिम धितोपत्र बजारको सूचीबाट हटेमा (Delist) भएमा सो लगानी बराबरको व्यवस्था गर्ने नीति अवलम्बन गरिएको छ ।

(झ) प्रचलित कानून बमोजिम कम्पनीको स्वामित्वमा नआएको वा नरहेको शेयर, बचतपत्र, ऋणपत्र वा अन्य सम्पत्तिलाई लगानीमा समावेश नगर्ने नीति अवलम्बन गरिएको छ ।

७. सट्टी घटबढ समायोजन नीति

कम्पनीले विदेशी मुद्रा प्राप्त मिति वा पठाएको मितिमा कायम रहेको विनिमय दरलाई आधार मानी लेखाङ्कन गरिएको छ । लिनु दिनु पर्ने भएमा वर्षको अन्त्यमा कायम रहेको विनिमय दरको आधारमा फरक पर्न जाने रकमलाई विनिमयमा नाफा वा नोक्सान हिसाबमा देखाउने नीति अवलम्बन गरिएको छ ।

८. बीमाशुल्क आम्दानी लेखाङ्कन नीति

बीमाशुल्क नगदप्राप्तीको (Cash Basis) आधारमा लेखाङ्कन गर्ने नीति अवलम्बन गरिएको छ ।

तर नगद प्राप्त मितिभन्दा बीमा शुल्क भुक्तानी गर्नुपर्ने मिति पछि भएमा पछिल्लो मितिमा शुल्क आम्दानी बाँझे नीति लिइएको छ । यस कम्पनीले पुनर्बीमा स्वीकारमा भने बीमा शुल्क आम्दानी प्रोदभावी (Accrual) आधारमा गरिएको छ ।

९. पुनर्बीमा कमिशन आम्दानी लेखाङ्कन नीति

पुनर्बीमा कम्पनीबाट प्राप्त कमिशनलाई नगद प्राप्ती वा पुनर्बीमा कम्पनीबाट समर्थन प्राप्तको आधारमा आम्दानी लेखाङ्कन गरिएको छ ।

१०. अन्य आय लेखाङ्कन तथा वॉडफॉड नीति

बीमा समितिको निर्देशनको अधिनमा रहि लगानी, कर्जा तथा अन्यबाट भएको आयलाई सम्बन्धित बीमा व्यवसायको चालु आर्थिक वर्षमा सो बीमा कारोबार वाट भएको खूद वचत र नोक्सान रकमलाई त्यस बीमा व्यवसायको भार तथा कम्पनीको गत आषाढ मसान्तको नेट वर्थ (Net Worth) मा आर्थिक वर्षको सुरुको स्थगन कर जगेडा र अपलेखन गर्न बाँकी लगानी प्रिमियमलाई घटाई नाफा नोक्सान हिसाबको भार मानी सबै बीमा व्यवसायको आयव्यय हिसाबमा बाँडफाड गर्ने नीति अवलम्बन गरिएको छ ।

११. कर्जा लेखाङ्कन नीति

कम्पनीले प्रदान गरेको कर्जालाई असुली हुने पर्याप्त आधार सहित साँवा रकममा लेखाकन गर्ने नीति अवलम्बन गरिएको छ ।

१२. व्यवस्थापन खर्च वॉडफॉड नीति

बीमा समितिको निर्देशनको आधारमा व्यवस्थापन खर्चको १० प्रतिशत रकम नाफा नोक्सान हिसाबमा खर्च देखाई बाँकी रकमलाई सम्बन्धित बीमा व्यवसायको प्रत्यक्ष बीमाशुल्कमा अभिकर्ता कमिशन कटिगारि हुन आउने र कमलाई त्यस बीमा व्यवसायको भारमानी सबै बीमा व्यवसायको आय व्यय हिसाबमा बाँडफाड गर्ने नीति अवलम्बन गरिएको छ ।

१३. बीमा दावी भुक्तानी खर्च लेखाङ्कन नीति

कम्पनीले दावीको लागत गणना गर्दा बीमालेख बमोजिम भुक्तानी गर्नुपर्ने रकम तथा सो दावी फछ्यौटको लागि आवश्यक परामर्श तथा अनुसन्धान खर्च समावेश गरी लेखाङ्कन गरिएको छ ।

तर बीमकको पदाधिकारी वा कर्मचारीले गरेको कामको पारिश्रमिक र अन्य खर्च बापतको रकम समावेश गर्ने नीति रहेको छैन ।

१४. बीमा दावी बापत दायित्व व्यवस्था लेखाङ्कन नीति

बीमा नियमावली, २०४९ को नियम १५ (घ) अनुसार सूचित दावीको अनुमानित दायित्वमा कम्पनीको अंशको ११५ प्रतिशतले हुन आउने रकम व्यवस्था गरिएको छ तथा बीमा समितिको निर्देशन अनुरूप श्रृजना भएको तर जानकारीमा नआएको (IBNR) बीमा दावी बापत सूचित गरिएको दावी बापतको रकमको ५ प्रतिशत समेत थप गरि व्यवस्था गर्ने नीति अवलम्बन गरिएको छ ।

१५. खुद नाफा बाँडफाँड नीति

वीमा समितिको निर्देशन अनुरूप नाफा नोक्सान हिसावबाट देखिएको खुद नाफाको ५० प्रतिशत रकमलाई सम्बन्धित वीमा व्यवसायको आय व्यय हिसावमा देखिएको वचत र कमलाई सो वीमा सम्बन्धि भार मानी सवै वीमा व्यवसायको वीमाकोषमा बाँडफाँड गर्ने नीति अवलम्बन गरिएको छ । साथै नोक्सान भएको वीमा व्यवसायको हकमा सोको भार सुन्य मानि नाफा भएको वीमा व्यवसायमा मात्र नाफा बाँडफाँड गर्ने नीति रहेको छ ।

१६. कर्मचारीउपदान,विदातथाअन्यसुविधा बापतव्यवस्थानीति:

कर्मचारीको उपदान, विदा तथा अन्य सुविधा बापत व्यवस्था प्रोदभाविको (Accrual) आधारमा लेखाङ्कन गरिएको छ ।

१७. शंकास्पद आसामी व्यवस्था नीति

पूनर्विमकहरुबाट व्यालेन्स कन्फरमेसन प्राप्त नभएको लिन पर्ने हिसाव शत प्रतिशतको हिसावले शंकास्पद आसामी व्यवस्था गर्ने नीति अवलम्बन गरिएको छ ।

१८. अपलेखन खर्च लेखाङ्कन नीति

अपलेखन गर्न बाँकी प्रारम्भिक खर्च, अपलेखन गर्न बाँकि स्थगन गरिएका खर्च तथा अन्य स्थगन खर्च तथा अन्य अपलेखन वा समायोजन नभएका खर्चहरुको योगफललाई अपलेखन खर्च लेख्ने नीति अवलम्बन गरिएको छ ।

१९. विगत वर्ष सम्बन्धी खर्चहरु:

वीमा समितिको निर्देशन अनुरूप विगत वर्ष सम्बन्धी खर्चहरु नाफा नोक्सान बाँडफाँड हिसावमा खर्च देखाउने नीति अवलम्बन गरिएको छ ।

वित्तीय विवरणसंग सम्बन्धित लेखा सम्बन्धी टिप्पणीहरू

लेखा सम्बन्धी टिप्पणीका बुँदाहरू

अनुसूची-२६

१. सम्भावित दायित्वहरू

- अ) चुँत्ता वा भुक्तानी हुन बाँकी लगानी - छैन ।
- आ) प्रत्याभूति प्रतिबद्धता (Underwriting Commitments) - छैन ।
- इ) बीमालेख अन्तर्गत भन्दा बाहेकबाट बीमक उपर दावी परेको तर बीमकले दायित्व स्वीकार नगरेको - छैन ।
- ई) बीमकले वा बीमकको तर्फबाट दिइएको ग्यारेण्टी - छैन ।
- उ) अन्य दायित्व (विवरण खुलाउने) - छैन ।

२. भुक्तानी गर्न बाँकी दावी बापत दायित्व मूल्याङ्कन गर्दा अवलम्बन गरेको आधारहरू

बीमा नियमावली, २०४९ को नियम १५(घ) को व्यवस्था अनुरूप सूचित गरिएको दावीको अनुमानित दायित्वमा कम्पनीको अंशको ११५ प्रतिशतले हुन आउने रकम दावी बापत व्यवस्था गरिएको छ । सो व्यवस्थामा श्रृजना भएको तर जानकारीमा नआएका (IBNR) बीमा दावी समेतको व्यवस्था समावेश छ ।

३. बीमकको सम्पत्तिमा आएको सीमितता तथा विवादहरू - छैन ।

४. कर्जा, लगानी तथा स्थिर सम्पत्तिको लागि गरिएको प्रतिबद्धता - छैन ।

५. लगानीसंग सम्बन्धित देहायका खरिद बिक्री सम्भौताहरूको मूल्यः

- अ) खरिद गरिएको सम्पत्तिको स्वामित्व प्राप्त नभएको - छैन ।
- आ) बिक्री गरिएको सम्पत्तिको भुक्तानी प्राप्त नभएको - छैन ।

६. यस आर्थिक वर्षभरी गरिएको लगानी तथा विक्रि फिर्ता लिएको विवरण यसप्रकार छन्ः

(क) यस वर्षभरिको थप लगानी यसप्रकार छन् ।

वाणिज्य बैंकहरूको मुद्दती निक्षेप	८,०३,७९,८१५
विकाश बैंकहरूको मुद्दती निक्षेप	२,३०,८२,९४२
वित्त कम्पनीहरूको मुद्दती निक्षेप	९०,२२,५४९
नागरीक लगानी कोष (उपदान कोष)	४४,४३,६८०
जम्मा	११,६९,२८,९८६

(ख) बिक्री/फिर्ता लिएको लगानीको विवरण यसप्रकार छन्ः

वाणिज्य बैंकहरूको मुद्दती निक्षेप	१,६३,००,०००
विकास बैंकहरूको मुद्दती निक्षेप	६,५०,०००
वित्त कम्पनीहरूको मुद्दती निक्षेप	३०,००,०००
जम्मा	१,९९,५०,०००

७. बैंक मौज्जात हिसाब सम्बन्धमा सम्बन्धित बैंक/वित्तीय संस्थाको हिसाब मिलान स्टेटमेन्ट सहितको व्यहोराः सम्बन्धित बैंक र वित्तीय संस्थासंग हिसाब मिलान गरिएको छ । सबै बैंक तथा वित्तीय संस्थाहरूबाट प्राप्त स्टेटमेन्टको आधारमा हिसाब मिलान(RECONCILIATION) गरिएका छन् ।

८. बीमक/पुनर्बीमकसंग लिनु दिनु बाँकी हिसाब सम्बन्धमा सम्बन्धित बीमक/पुनर्बीमकको समर्थन सहितको हिसाब मिलान प्राप्त छ । प्राप्त हुन बाँकीको हकमा व्यवस्था गरिएको छ ।

९. कम्पनीले गरेको लगानी बीमा समितिले तोकिएको क्षेत्र भित्र रहेका छन् ।

१०. कम्पनीको संचालक वा संचालकसंग सम्बन्धित व्यक्ति वा संस्थासंग भएको कारोबारः कम्पनीको संचालक वा संचालकसंग सम्बन्धित व्यक्ति वा संस्थासंग बीमालेख दिएको सम्बन्धमा रु.२३,३९,८५८/- विमाशुल्क प्राप्त भएको छ तथा सोही अवधीमा रु.३,६५,७४८/- दावी भुक्तानी भएको छ ।

११. कम्पनीले आफ्नो सम्पत्तिको सुरक्षणमा लिएको ऋणको धितो, शर्त तथा औचित्यः कुनै ऋण छैन ।

१२. कम्पनीले कर चुक्ता प्रमाणपत्र प्राप्त गरेको आ.व. तथा त्यस्तो चुक्ता प्रमाणपत्र प्राप्त हुन बाँकी आ.व. र सो सम्बन्धी विवरणका साथै अधिल्लो आ.व.हरूको कर जरिवाना ब्याज बापत दावी परेको र यस आ.व.मा भुक्तानी भएको रकमः

आर्थिक वर्ष २०६१/६२ सम्मको आयकर फछौट भईसकेको छ । आर्थिक वर्ष २०६२/६३ देखि २०६४/६५ सम्बन्धमा आर्थिक विधेयक २०६४ दफा २७ को विशेष व्यवस्था अनुसार असमाप्त जोखिम र सूचित गरिएको दाबी बाँकी व्यवस्थाको खर्च मान्यताको लागि पुनः कर निर्धारण आदेश हुन ठुला करदाता कार्यालयमा आवश्यक निर्णयको लागि अनुरोध गरिएको छ ।

१३. फिर्ता गरेको बीमाशुल्कको परिमाण र कारण :

कम्पनीले यस आ. व. मा फिर्ता गरेको विमाशुल्कको परिमाण कूल रु.१,३२,९७,७०९/- छ । विमाशुल्क फिर्ता गरेको कारणहरु यसप्रकार छन् ।

- (क) विमितको अनुरोधमा विमांक रकम घटाएको ।
- (ख) विमालेखमा वहन गरेको जोखिम हटाएको ।
- (ग) भिषा नपाएको कारणले ट्राभल मेडिकल इन्स्योरेन्सको विमालेख रद्द गरेको ।

१४. अपलेखन हुन बाँकी खर्च छैन ।

१५. चुक्ता पूजीमध्ये अग्रिम भुक्तानी प्राप्त (Paid in advance), भुक्तानी प्राप्त हुन बाँकी (Call in arrears) र जफत गरिएका तर पुनः निष्काशन नगरिएका शेयरको विवरण - छैन ।

१६. लिज होल्ड सम्पत्तिमा गत आर्थिक वर्षसम्म र यस आर्थिक वर्ष खर्च (Amortization) लेखिएको रकमको विवरण - छैन ।

१७. वर्षभरिमा भएको वासलात बाहिरको कारोबारको विवरण - छैन ।

१८. अघिल्ला बर्षहरुसंग सम्बन्धित आम्दानी तथा खर्चहरुको विवरण - छैन ।

१९. असमाप्त जोखिम व्यवस्था:

निर्जीवन बीमा व्यवसायको खुद बीमा शुल्कको ५० प्रतिशत रकम असमाप्त जोखिम व्यवस्थामा सारिएको छ । गत वर्षको यस्तो व्यवस्थाको रकम यस वर्ष आम्दानी जनाइएको छ । तर सामुद्रिक बीमा तर्फ तीन वर्ष नाघेको रकम मात्र आम्दानी जनाउने गरिएको छ ।

२०. सम्बन्धित पक्षहरुसंगको कारोबार (Related Parties Transactions)

यस कम्पनीको उच्च व्यवस्थापनमा कार्यरत अध्यक्ष, प्रबन्ध संचालक र संचालकहरु यस प्रकार छन् :

श्री राज कृष्ण श्रेष्ठ	-	अध्यक्ष
श्री सुवर्ण कृष्ण श्रेष्ठ	-	संचालक
श्री विक्रम कृष्ण श्रेष्ठ	-	संचालक
श्री विजित कृष्ण श्रेष्ठ	-	संचालक
श्री अजय रत्न स्थापित	-	संचालक
श्री सन्नी श्रेष्ठ	-	संचालक
श्री माधव दास श्रेष्ठ	-	संचालक
श्री मंगल प्रसाद श्रेष्ठ	-	संचालक (स्वतन्त्र)
श्री दशरथ लाल श्रेष्ठ	-	संचालक (स्वतन्त्र)
श्री महेन्द्र कृष्ण श्रेष्ठ	-	प्रबन्ध संचालक

मुख्य व्यवस्थापन अधिकारीहरुलाई प्रदान गरिएका पारिश्रामिक तथा सुविधाहरु:

यस वर्ष प्रबन्ध संचालकलाई बोनस सहित रु.३५,३४,६२२/- (विगत वर्ष रु.३१,४३,३४०/- भुक्तानी गरेको छ । उपरोक्त वाहेक नियुक्तीको शर्त बमोजिम निजलाई सवारी साधन तथा अन्य सुविधाहरु कम्पनीले प्रदान गरेको छ ।

मुख्य व्यवस्थापन अधिकारीसंग भएको कारोबार कम्पनी तथा मुख्य व्यवस्थापन अधिकारीहरु विच भएको कारोबारको निमित्त यस वर्ष निम्न खर्चहरु भुक्तानी गरिएको छ ।

कारोबारको किसिम	रकम रु. मा यस वर्ष
बैठक भत्ताको भुक्तानी	२,०४,५००
अन्य खर्च तथा सुविधा	-

नोट १० मा उल्लेख भएका कारोबार वाहेक अन्य कुनै प्रकारको कारोबार नभएको ।

२१. बीमा सेवा शुल्क

कुल बीमा शुल्कको १ प्रतिशत सेवा शुल्क वापत बीमा समितिलाई भुक्तानी गर्ने गरी लेखाङ्कन गरिएको छ । सो शुल्क वापत पुनर्बीमकबाट अशुली भएको कट्टा गरी बाँकी प्रत्येक बीमा आय व्यय हिसाबमा खर्च लेखाङ्कन गरिएको छ ।

२२. स्थिर सम्पत्तिको अद्यावधिक रजिष्टर खडागरी वर्षको अन्तमा भौतिक परिक्षण गर्ने गरिएको छ ।

२३. बीमा समितिको निर्देशन अनुसार कम्पनीको चुँत्ता पूँजि रु. १० (दश) करोड ८ (आठ) लाख पुगिसकेको छ ।

२४. कर्मचारी आवास सुविधा:

कर्मचारी आवास सुविधामा वापत रकम छुट्टाइएको छैन ।

२५. चुक्ता पूजीमा भएको परिवर्तन

आर्थिक वर्ष	अधिकृत पूँजि रु.	जारी पूँजि रु.	चुक्ता पूँजि रु.	कैफियत
२०५०/०५१	८,००,००,०००	३,००,००,०००	३,००,००,०००	
२०६४/०६५	१६,००,००,०००	१२,००,००,०००	६,३०,००,०००	११०% ले वोनस शेयर थप भएको
२०६५/०६६	१६,००,००,०००	१२,००,००,०००	१०,०८,००,०००	६०% हकप्रद शेयर जारी भएको

२६. कर्मचारी वोनस व्यवस्था:

यस आर्थिक वर्ष कर अधिको नाफावाट १० प्रतिशतले हुने रकम रु. ४,५६६,८७५/- कर्मचारी वोनस व्यवस्था गरिएको छ ।

२७. Profit Commission

पूर्वविक्रयवाट नगद वा कन्फर्मेशन प्राप्त भएपछि Profit Commission आम्दानी बाध्ने गरिएको छ । यस आर्थिक वर्ष Profit Commission बापत कुनै रकम प्राप्त भएको छैन ।

२८. स्थगन कर (Deffered Tax)

स्थगन कर सम्पत्ति र दायित्वको गणना आषाढ ३२, २०६७ को विवरण निम्नानुसार रहेको छ :

स्थगन कर सम्पत्ति (दायित्व)

विवरण	यस बर्ष	गत बर्ष
स्थगन कर सम्पत्ति (दायित्व)		
स्थिर सम्पत्ति	(१९,८३३)	१,६६,२४५
उपदान व्यवस्था	४१,८९,६६७	२९,३३,२८९
विदा बापत व्यवस्था	६,८८,८६६	-
सृजना भएको तर जानकारीमा नआएको दावी अनुमानित	९,७१,८१९	-
स्थगन कर सम्पत्ति (दायित्व)	५८,३०,५१९	३०,९९,५३४

यस आर्थिक वर्षमा स्थगन कर सम्पत्ति रु.२,७३०,९८५ ले वृद्धि भएकोले सोही रकम बराबरले यस आर्थिक वर्षको जम्मा कर दायित्व रु.१६,४३५,२१० बाट कट्टा गरिएको छ । स्थगन कर सम्पत्तिको रकम रु. ५,८३०,५१९ लाई नाफा नोक्सान बाण्डफाण्ड हिसाबमा खर्च लेखि स्थगन कर कोषमा सारिएको छ ।

करयोग्य नाफा र बित्तिय नाफाको विवरण :

विवरण	यस बर्ष
वित्तिय नाफा	४,५६,६८,७४५.००
करको दर	३०%
कर खर्च	१,३७,००,६२४.००
समायोजन :	-
चन्दा खर्च	३,६०१.००
जम्मा कर खर्च (स्थगन कर समेत)	१,३७,०४,२२५.००

२९. पैसालाई निकटम रूपैयांमा परिणत गरी देखाइएको छ ।

३०. गत आर्थिक वर्षको अङ्कुलाई आवश्यकता अनुसार पुनः वर्गिकरण गरिएको छ ।

क्र. सं.	विवरण	सूचाकाङ्क	२०६२/६३	२०६३/६४	२०६४/६५	२०६५/६६	२०६६/६७
१	नेट वर्थ	रु.	९,३३,२६,०३०	९,८५,६५,९८४	१०,०९,८४,२२३	१५,१९,६७,१०९	१७,१३,३१,६३३
२	शेयर संख्या	संख्या	३,००,०००	३,००,०००	६,३०,०००	१०,०८,०००	१०,०८,०००
३	प्रति शेयर किताबी मूल्य	रु.	३११.०९	३२८.५५	१६०.२९	१५०.७६	१६९.९७
४	खुद नाफा	रु.	१,१९,६९,५०९	७५,३७,६१६	६६,८४,८५८	२,४४,१९,६२९	३,१९,६४,५२४
५	प्रति शेयर आय (EPS)	रु.	३९.९०	२५.१३	१०.६१	२४.२३	३१.७१
६	प्रति शेयर लाभांश (DPS)	रु.	-	५.७९	५.२६	१०	१२.५०
७	प्रति शेयर बजार मूल्य (MPPS)	रु.	२१५	३००	३४५	२८५	२३४
८	मूल्य आम्दानी अनुपात (MPPS)	अनुपात	५.३९	११.९४	३२.५१	११.७६	७.३८
९	खुद बीमाशुल्क/कूल बीमाशुल्क	प्रतिशत	२४.६१	३१.८९	२७.७६	३२.३९	३४.२१
१०	खुद नाफा/कूल बीमाशुल्क	प्रतिशत	५.२६	३.४६	२.०८	६.३५	६.००
११	कूल बीमाशुल्क/कूल सम्पत्ती	प्रतिशत	१२८.६१	१२०.६६	१५१.०५	११०.२७	११२.७४
१२	लगानी र कर्जावाट आय/कूल लगानी र कर्जा	प्रतिशत	७.६८	६.९२	५.४५	५.०२	६.८०
१३	पूँर्वविमा कमिशन आय/कूल पूँर्वविमा शुल्क	प्रतिशत	१५.९८	१८.०६	१४.५७	१८.८३	१५.७७
१४	व्यवस्थापन शुल्क/कूल विमाशुल्क	प्रतिशत	१८.४६	१३.१२	९.३९	९.९७	८.५१
१५	बीमा अभिकर्ता सम्बन्धी खर्च/कूल विमाशुल्क	प्रतिशत	४.९०	६.०४	५.३२	५.९७	४.२९
१६	बीमा अभिकर्ता संख्या	संख्या	७०	६८	७३	८४	१०३
१७	कर्मचारी संख्या	संख्या	६५	७२	७५	८०	९१
१८	कार्यालयको संख्या	संख्या	५	७	७	७	७
१९	कर्मचारी खर्च/व्यवस्थापन खर्च	प्रतिशत	५४.७४	५४.३३	५५	५४.९८	५९.०९
२०	कर्मचारी खर्च/कर्मचारी संख्या	रु.	२,४०,४६८	२,१५,९५२	२,२४,८९०	२,६२,६९५.२८	२,९४,१६५.०३
२१	भुक्तानी हुन बाँकी दावी रकम/भुक्तानी भएको दावी रकम	प्रतिशत	२१.९०	३४.८८	३३.४२	६०.७६	६१.४६
२२	भुक्तानी हुन बाँकी दावीको संख्या/यस वर्ष भुक्तानी भएको दावीको संख्या	प्रतिशत	९.१७	६.१८	६.१७	८.९४	९.९९
२३	कूल कायम रहेको बीमालेखको संख्या	संख्या	१४,२८३	१५,८७५	१८,४०९	२४,८६४	४१,०४७
२४	यस वर्ष नविकरण भएको बीमालेखको संख्या/गत वर्ष कायम रहेको बीमालेखको संख्या	प्रतिशत	३०.९६	४४.९०	२८.२६	४१.४७	४०.९३
२५	दावी परेको बीमालेखको संख्या/कूल कायम रहेको बीमालेखको संख्या	प्रतिशत	६.७२	७.६९	७.०५	१०	१९.९६
२६	सोलभेन्सी मार्जिन	प्रतिशत					

२०६७ आषाढ ३२ गतेको बीमाङ्कको विवरण

अनुसूची-२८

रु. हजारमा

क्र.सं.	बीमाको किसिम	कायम रहेको बीमालेखको संख्या		कायम रहेको बीमालेख अन्तर्गत जम्मा बीमाङ्क		पुनर्बीमकलाई जोखिम हस्तान्तरण गरिएको बीमाङ्क		बीमकले खुद जोखिम धारण गरेको बीमाङ्क	
		यस वर्ष	गत वर्ष	यस वर्ष	गत वर्ष	यस वर्ष	गत वर्ष	यस वर्ष	गत वर्ष
१	अग्नी विमा	२,१०७	१,९९८	५,७६,१७,४७४	३,९९,४६,०३३	५,१४,५३,८८३	३,४९,४९,२९९	६१,६३,५९१	४९,९६,७३४
२	सामुद्रिक विमा	१,१०१	१,१७८	५४,४७,१०१	३६,०३,५२१	४६,८६,८२१	३१,४३,९३२	७,६०,२८०	४,५९,५८९
३	हवाई विमा	३	१	४,५०,००,०००	४७,१९,०००	४,४९,७७,५००	४७,१६,६४१	२२,५००	२,३६०
४	मोटर विमा	३२,८९१	१४,८१२	२,२३,६७,२८६	१,३७,०५,२३८	-	-	२,२३,६७,२८६	१,३७,०५,२३८
५	ईन्जिनियरिङ्ग तथा ठेकेदार विमा	१२७	१९९	७२,६१,७७३	७४,७८,३०१	५६,०८,९९३	६०,८२,९३९	१६,५२,७८०	१३,९५,३६२
६	विविध विमा	४,८१८	६,६७६	११,२२,५४,५५८	१७,८६,४६,९२१	१०,८६,६५,००२	१७,४६,४५,०८६	३५,८९,५५६	४०,०१,८३५
जम्मा		४१,०४७	२४,८६४	२४,९९,४८,१९२	२४,८०,९९,०१४	२१,५३,९२,१९९	२२,३५,३७,८९७	३,४५,५५,९९३	२,४५,६१,११८

२०६७ आषाढ ३२ गतेको तुलनात्मक वित्तीय संक्षिप्त विवरण

(रु. हजारमा)

	२०६२/६३	२०६३/६४	२०६४/६५	२०६५/६६	२०६६/६७
वासलात					
श्रोत :					
चूत्ता पुजी	३०,०००	३०,०००	६३,०००	१,००,८००	१,००,८००
जगेडा तथा कोष	६३,३२६	६८,५६६	३३,६४२	३३,६१५	३८,९१३
साधारण जगेडा	३०,०००	३०,०००	३०,०००	३०,०००	३०,०००
पूँजिगत जगेडा	-	-	-	-	-
विशेष जगेडा	-	-	-	-	-
अन्य जगेडा	-	-	-	-	-
शेयर प्रिमियम	-	-	-	-	-
प्रस्तावित बोनस शेयर	-	३३,०००	-	-	-
स्थगन कर जगेडा	-	-	-	-	५,८३१
नाफा-नोक्सान हिसाब बाट सारेको	३३,३२६	५,५६६	३,६४२	३,६१५	३,०८२
बीमा कोष	-	-	३,३४२	१५,५५२	२८,६१९
महा बिपत्ति जगेडा	-	-	१,०००	२,०००	३,०००
तिर्न बाँकी दिर्घकालिन ऋण तथा सापटी	-	-	-	-	-
कूल श्रोत	९३,३२६	९८,५६६	१,००,९८४	१,५१,९६७	१,७१,३३२
उपयोग :					
स्थिर सम्पत्ति (खुद)	४७,४८८	४७,००३	४५,१३२	४४,००६	४१,४५१
दीर्घकालिन लगानी	७८,९४२	५२,८७९	१,०४,७४१	१,७०,६९९	२,०३,४४३
चालु सम्पत्ती कर्जा तथा पेशकीहरु: (क)	५०,३५८	९२,५७९	८५,७७५	१,३३,५३६	२,२७,५३९
नगद तथा बैक मौज्दात	४,६५४	७,७८९	२९,३४७	१४,६४४	११,५८५
अल्पकालिन लगानी	-	३३,६००	२४,४५०	९५,३९८	१,७९,५८४
कर्जा	-	-	-	-	-
अन्य सम्पत्ती	४५,७०४	५१,१९०	३१,९७८	२३,४९४	३६,३७०
चालु दायित्व तथा व्यवस्थाहरु : (ख)	८३,४६२	९३,८९५	१,३४,६६४	१,९६,२७४	३,०१,१०१
अन्य चालु दायित्व	४९,८९७	२८,०५४	४३,३०३	६०,४४४	८६,१०४
असमाप्त जोखिम व्यवस्था	२८,४३९	३५,५६०	४६,५८८	६३,०५४	९२,०९९

२०६७ आषाढ ३२ गतेको तूलनात्मक वित्तीय संक्षिप्त विवरण

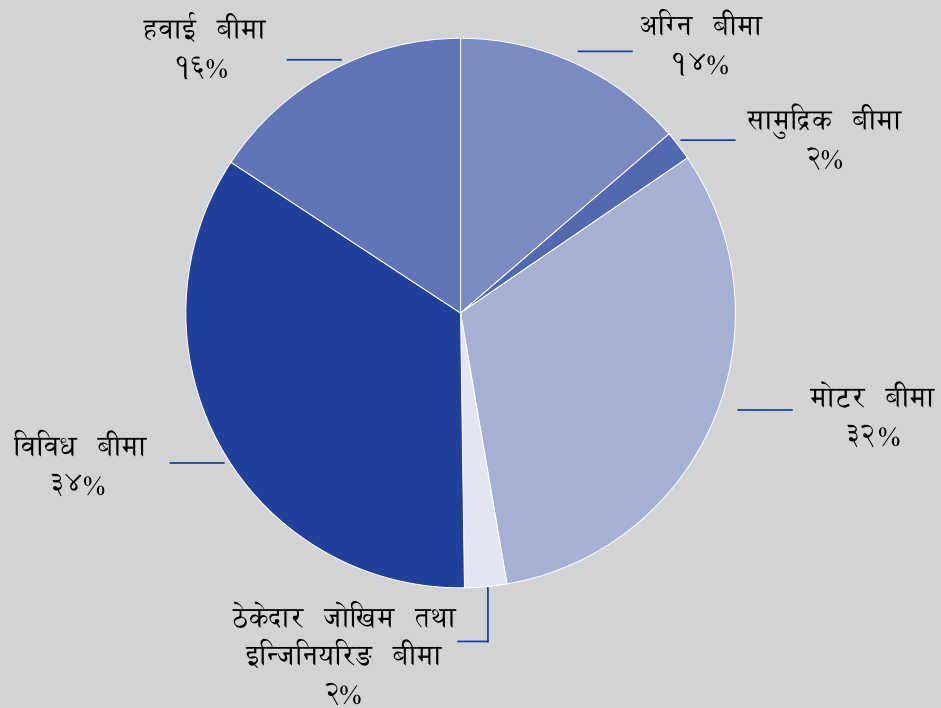
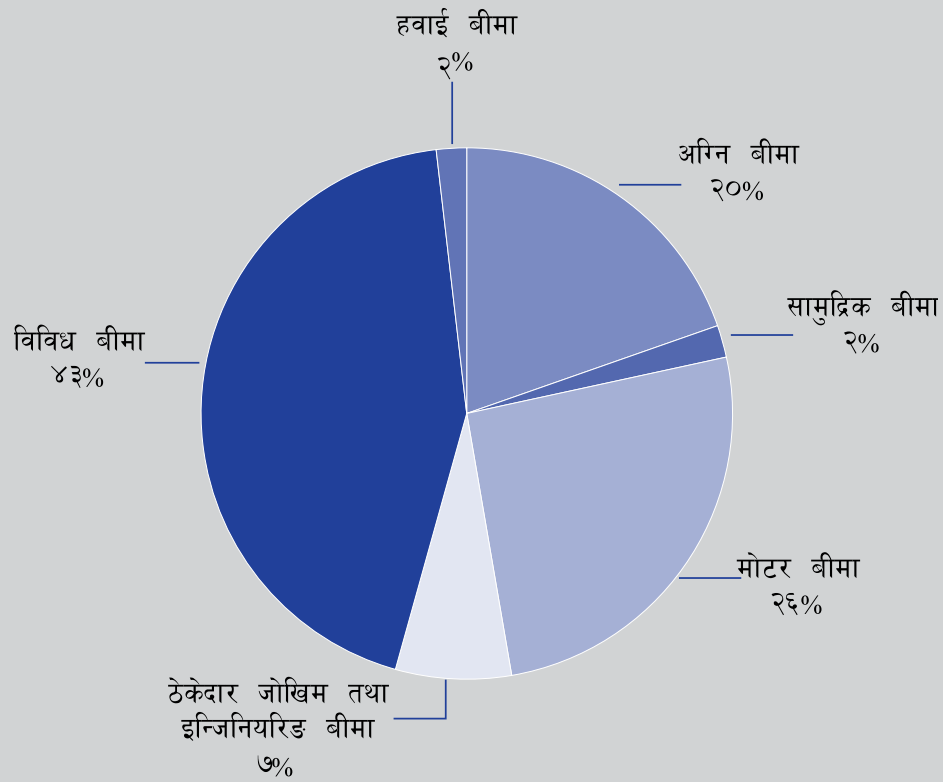
	२०६२/६३	२०६३/६४	२०६४/६५	२०६५/६६	२०६६/६७
भुक्तानी हुन बांकी दावी व्यवस्था	५,१२६	१०,५३२	१५,७५१	३२,३०९	६८,०२७
अन्य व्यवस्था	—	१९,७४९	२९,०२२	४०,४६७	५४,८७१
खुद चालु सम्पत्ती (ग)=(क)-(ख)	(३३,१०४)	(१,३१६)	(४८,८८९)	(६२,७३८)	(७३,५६२)
कुल उपयोग	९३,३२६	९८,५६६	१,००,९८४	१,५१,९६७	१,७१,३३२
वार्षिक					
कुल प्रिमियम	२,२७,३६३	२,१८,११२	३,२९,१९६	३,८४,००४	५३२,६२३
खुद प्रिमियम	५५,९४८	६९,५४७	९१,३७१	१,२४,३६४	१,८२,२२१
कुल दावी भूक्तानी	२,१५,८८९	५५,४३७	७५,६७१	९१,०९५	१,५८,६९०
खुद दावी भूक्तानी	२३,४०६	३०,१९३	४७,१३५	५३,१७७	७४,६२५
खुद दावी खर्च	२४,७२६	३५,५९९	५२,३५४	६९,७३६	१,१०,३४४
व्यवस्थापन खर्च बीमा आय सम्बन्धि	२०,५४२	२३,६२४	२७,८१३	३४,४०२	४०,७७३
बीमा व्यवसायमा बचत	१७,०६५	१३,३८०	१७,३२६	३३,५१८	४४,४८०
व्याज आम्दानी	६,०५९	५,७९८	६,८४४	१३,३६८	२५,१७८
विविध आम्दानी	१,४२५	३७२	१,०६६	८५१	८७१
खुद नाफा (करअघि)	१६,५३९	११,२७५	१२,०७८	३२,०७५	४५,६६९
आयकर व्यवस्था (विशेष शुल्क समेत)	४,५६९	३,७३७	५,३९३	७,६५५	१३,७०४
मूनाफा (आयकर पछि)	११,९७०	७,५३८	६,६८५	२४,४२०	३१,९६५
प्रति शेयर	रु.	रु.	रु.	रु.	रु.
खुद मूनाफा	३९.९०	२५.१२	१०.६१	२४.२३	३१.७१
किताबी मूल्य	३११.०८	३२८.५५	१६०.२९	१५०.७६	१६९.९७
लाभांश	—	५.७९	५.२६	१०	१२.५०

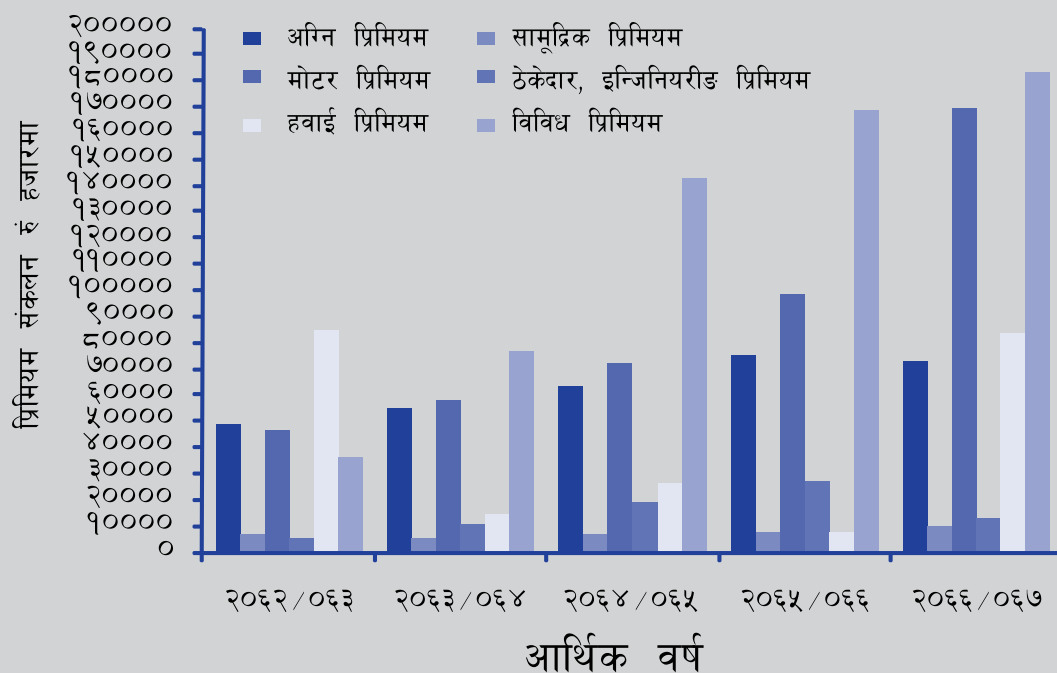
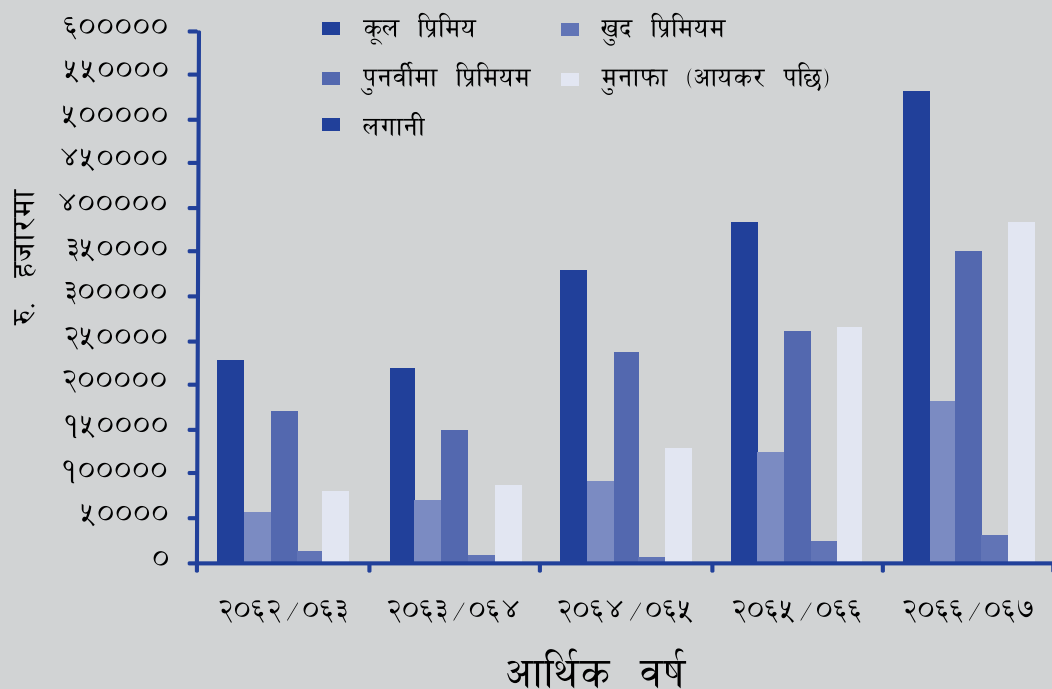
	२०६२/६३	२०६३/६४	२०६४/६५	२०६५/६६	२०६६/६७
मुख्य अनुपात (key ratio)	%	%	%	%	%
वार्षिक कुल प्रिमियम वृद्धि(न्यून)	१२.१७	(४.०७)	५१	१६.६५	३८.७०
वार्षिक खुद प्रिमियम वृद्धि	२३.७६	२४.३१	३१.३८	३६.३०	४५.५२
खुद दावी भूक्तानी (खुद प्रिमियमको प्रतिशतमा)	४१.८३	४३.४१	५१.५९	४२.७०	४०.९५
दावी बांकी थप घट(खुद प्रिमियमको प्रतिशतमा)	२.३६	७.७७	५.७१	१३.३१	१९.६०
खुद दावी खर्च (खुद प्रिमियमको प्रतिशतमा)	४४.१९	५१.१९	५७.३०	५६.००	६०.५५
कर्मचारी संख्या	६५	७२	७५	८०	९१

(रु. हजारमा)

व्यवसायगत					
अग्नि प्रिमियम	४८,५२५	५४,४७८	६३,६३१	७५,४०३	७२,९५५
सामुद्रिक प्रिमियम	६,७६०	४,७३४	६,३०८	७,५१६	९,३५८
मोटर प्रिमियम	४६,४५९	५८,०४०	७१,७५४	९८,६८२	१,६९,६१२
ठेकेदार, इन्जिनियरी प्रिमियम	५,२८४	१०,२३९	१८,८०६	२७,०२३	१३,२२२
हवाई प्रिमियम	८४,२७०	१४,२३१	२५,७२०	७,०७४	८३,९०६
विविध प्रिमियम	३६,०६५	७६,३९०	१,४२,९७७	१,६८,३०६	१,८३,५७०
कुल प्रिमियम	२,२७,३६३	२,१८,११२	३,२९,१९६	३,८४,००४	५,३२,६२३
व्यवसायगत बचत					
अग्नि	६,४०७	५,९३६	२,२६७	१७,३९२	१६,५४५
सामुद्रिक	३२३	(७७)	४९७	१,३८४	१,०८६
मोटर	८,७१४	६,४४९	१३,१२१	११,५७२	१६,७९९
ठेकेदार, इन्जिनियरी	४०१	(४१५)	(१७९)	१,१७६	१,१७५
हवाई	(४६१९)	(४६९)	(९६१)	३२६	१,०५०
विविध	५,८३९	१,९५६	२,५८१	१,६६८	७,८२५
कुल बचत	१७,०६५	१३,३८०	१७,३२६	३३,५१८	४४,४८०

आथिक बर्ष २०६५/६६





गत पाँच बर्षको कुल प्रिमियम, लगानी, पुनर्बीमा, खुद प्रिमियम र मुनाफा (आयकर पछिको)



बीमा समिति BEEMA SAMITI

CHABAHIL, KA. MA. PA.-7

P. O. BOX NO. 2172, KATHMANDU, NEPAL

TELEPHONE : 4810818, 4810989, 4811057

TOLL FREE NO.: 1660-01-56789

FAX : 977-1-4810490

E-MAIL : bsib@wlink.com.np

WEBSITE : www.bsib.org.np

मिति: २०६७/१०/१४

आ.प्र.तथा वि.वि.शा. २०(०६७/६८) च.नं. २९०३

श्री हिमालयन जनरल इन्स्योरेन्स कम्पनी लि.,
बबरमहल, काठमाण्डौ ।

विषय : आ.ब. ०६६/६७ को वित्तीय विवरण सम्बन्धमा ।

यस समितिमा प्राप्त तहाँको मिति २०६७/१०/१० (च.नं.१०६२/०६७/६८) समेतको पत्र सम्बन्धमा लेखिदैछ ।

बीमकको वित्तीय विवरण प्रतिको उत्तरदायित्व बीमकमा रहेको सर्वविदितै छ । लेखा परीक्षण भई समितिको स्वीकृतिको लागि पेश हुन आएको तहाँको आ.ब. २०६६/६७ को वित्तीय विवरण सम्बन्धमा देहाय बमोजिमका शर्तहरु सहित स्वीकृत गरिएको ब्यहोरा निर्णयानुसार आवश्यक कार्यार्थ अनुरोध गरिन्छ ।

- १ बीमकको कर्मचारीहरुको संचित उपदान वापतको दायित्व गणना गरी यस वर्ष वासलातमा सारेको नाफाबाट सो दायित्व भन्दा कम नहुने गरी जगेडा श्रृजना गर्ने र आगामी वर्षहरुमा पर्याप्त ब्यवस्था गर्नु हुन ।
- २ अब आइन्दा, समितिको मिति २०६५/०२/०२ को स्थिर सम्पत्ति खरिद वा विक्रि सम्बन्धी निर्देशनको परिधि भित्र रहि गर्नु हुन ।
- ३ आन्तरिक नियन्त्रण प्रणाली प्रभावकारी बनाउन हुन ।
- ४ लेखा परीक्षकले औल्याएका कैफियतहरु सुधार गर्न ।


(राजु रमण पौडेल)
उप-निर्देशक

यस कम्पनीको आर्थिक वर्ष २०६६।०६७ को वित्तीय विवरण सत्रौ वार्षिक साधारण सभाको लागि प्रकाशन गर्ने प्रयोजनको लागि बीमा समितिले स्विकृती प्रदान गर्दा जारी गरेको शर्तहरूको सम्बन्धमा देहाय बमोजिमको संचालक समितिको प्रत्युत्तर छुट्टै पेजमा प्रकाशित गर्ने निर्णय गरियो ।

१. कर्मचारीहरूको उपदान वापतको दायित्व वापत थप रु.१३४,६७३/- वासलातमा सारेको नाफावाट उपदान कोष व्यवस्था गरिएको छ ।

२. स्थिर सम्पत्ती खरिद, विक्री गर्दा समितिको निर्देशन अनुसार गरिने छ ।

३. आन्तरिक नियन्त्रण प्रणाली लाई अझ बढि प्रभावकारी बनाउने व्यवस्था गरिएको छ ।

४. लेखापरीक्षकले औल्याएका कैफियतहरूलाई आन्तरिक नियन्त्रण प्रणालीको माध्यमबाट सुधार गर्ने व्यवस्था मिलाईएको छ ।

सत्रौं बाषिक साधारण सभा



Biratnagar

Sani Mandir, Hanuman Das Road

Tel: 021-528524 / 531848

Birgunj

Mahabirsthan, Main Road

Tel: 051-525366

Butwal

Milan Chowk, Rupandehi

Tel: 071-622315

Kathmandu

Durbar Marg, Kathmandu

Tel: 01-4231581

Lalitpur

Pulchowk, Lalitpur

Tel: 01-5001810

Pokhara

Ratnapur, Pardi

Tel: 061-462100

Head Office

Babar Mahal, G.P.O. Box No. 148

Kathmandu, Nepal

Tel: 977-1-4231788 / 4213014 Fax: 977-1-4241517

Email: ktm@hgi.com.np

Your Security our Concern



HIMALAYAN GENERAL INSURANCE CO. LTD.

हिमालयन जनरल ईन्स्योरेन्स कं. लि.