



हिमालयन जनरल इन्स्योरेन्स कं. लि.
HIMALAYAN GENERAL INSURANCE CO. LTD.

१८ औं वार्षिक प्रतिवेदन २०६८

Your Security Our Concern

बिषय सूचि

संचालक समिति	५
व्यवस्थापन समुह	६
वार्षिक प्रतिवेदन	७
लेखापरिक्षकको प्रतिवेदन	१३
वासलात	१४
नाफा-नोक्सान हिसाब	१५
एकिकृत आय व्यय हिसाब	१६
अग्नि बीमाको आय व्यय हिसाब	१७
सामुद्रिक बीमाको आय व्यय हिसाब	१८
मोटर बीमाको आय व्यय हिसाब	१९
ठेकेदार तथा इन्जिनियरिङ्ग आय व्यय हिसाब	२०
हवाई बीमाको आय व्यय हिसाब	२१
विविध बीमाको आय व्यय हिसाब	२२
इक्यूटीमा भएको परिवर्तन	२३
नगद प्रवाहको विवरण	२४
अनूसूचीहरू	२५
तूलनात्मक वित्तीय संक्षिप्त विवरण	४९
लेखाचित्रहरू	५१
आ.व ०६७/६८ को वित्तीय विवरण स-शर्त स्वीकृति	५३
प्रबन्ध पत्र तथा नियमावलीमा संशोधन प्रस्ताव	५५

हिमालयन जनरल इन्स्योरेन्स कम्पनी लि.

बबरमहल, जि.पि.ओ. बक्स १४८, काठमाडौं, नेपाल

फोन नं. ४२३९७८८, ४२९३०९४

प्रवेश पत्र

शेयरधनीको नाम.....शेयर प्रमाण पत्र नं..... शेयरधनी नं.....
शेयरधनीको सहि.....शेयर संख्या.....हिमालयन जनरल इन्स्योरेन्स कम्पनी लिमिटेडको २०६९ आषाढ
१५ गते शुक्रवारका दिन हुने अठारौ वार्षिक साधारण सभामा उपस्थित हुन जारी गरिएको प्रवेश पत्र ।

नोट : शेयरधनी आफैले खाली कोष्ठहरू भर्नुहोला । (सभा कक्षमा प्रवेश गर्न यो प्रवेश पत्र प्रस्तुत गर्नु अनिवार्य छ ।



ध्रुव प्रसाद न्यौपाने
कम्पनी सचिव



प्रोक्सी-फारम

श्री संचालक समिति
हिमालयन जनरल इन्स्योरेन्स कम्पनी लि.
बबरमहल, काठमाण्डौ ।

विषय : प्रतिनिधि नियुक्त गरेको बारे ।

महाशय,

.....जिल्ला.....न.पा./गा.वि.स. वडा नं.....बस्ने म/हामी..... ले त्यस
कम्पनीको शेयरधनीको हैसियतले २०६९ साल आषाढ १५ गते शुक्रवारका दिन हुने अठारौ वार्षिक साधारण सभामा म/हामी स्वयम
उपस्थित भई छुलफल तथा निर्णयमा सहभागी हुन नसक्ने भएकाले उक्त सभामा मेरो/हाम्रो तर्फबाट भाग लिन तथा मतदान गर्नका
लागि जिल्ला न.पा./गा.वि.स. वडा नं.....बस्ने त्यस कम्पनीका शेयरवाला
श्री.....शेयर प्रमाणपत्र नं..... लाई मेरो/हाम्रो प्रतिनिधि मनोनीत गरी पठाएको छु/छौ ।

प्रतिनिधि नियुक्त भएको व्यक्तीको,
हस्ताक्षरको नमुना:
शेयर प्रमाणपत्र नं.:
शेयरधनी नं.:
मिति:

निवेदक
दस्तखत :
नाम :
ठेगाना :
शेयर प्रमाणपत्र नं. :
कि.नं..... देखि.....सम्म
शेयर संख्या :

नोट : एकभन्दा बढि प्रोक्सीको नाम उल्लेख गरेमा र शेयरधनी वाहेकको व्यक्तीलाई प्रोक्सी मुकरर गरेमा प्रोक्सी फाराम रद्द गरिनेछ ।

साधारण सभासम्बन्धी सामान्य जानकारी

१. सभामा उपस्थित हुने शेयरधनीहरूले यो पुस्तिका साथमा लिई आउनुहुन अनुरोध छ ।
२. सभा हुने तोकिएको स्थान र समयमा नै सबै शेयरधनी महानुभावहरूलाई सभा कक्षभित्र उपस्थित हुन विनम्र अनुरोध गरिन्छ ।
३. नावालक वा विक्षिप्त शेयरधनीको तर्फबाट कम्पनीको शेयर लगत किताबमा संरक्षकको रूपमा दर्ता भएको व्यक्तिले सभामा भाग लिन, मतदान गर्न वा प्रतिनिधि तोक्न पाउँनेछन् ।
४. संयुक्तरूपमा लिएको शेयरको हकमा शेयर लगत किताबमा पहिले नाम उल्लेख भएको व्यक्तिले वा सर्वसम्मतिबाट प्रतिनिधि नियुक्त गरेको एक व्यक्तिले मात्र सभामा भाग लिन र मतदान गर्न पाउनेछन् ।
५. छलफलको विषय विविध शिर्षक सम्बन्धमा शेयरधनी महानुभावहरूले छलफल गर्न चाहेको विषय वारे सभा हुन भन्दा कम्तीमा ७ दिन अगावै अध्यक्षलाई लिखित रूपमा कम्पनीको बबरमहल स्थित कार्यालयमा दिनुपर्नेछ ।
६. शेयरधनीहरूले व्यक्त गरेको मन्तव्य वा प्रश्नहरूका सम्बन्धमा सभापति वा निजले तोकेको व्यक्तिबाट सामुहिक रूपमा उत्तर दिइनेछ ।
७. अन्य जानकारीका लागि कम्पनीको बबरमहलस्थित कार्यालयमा कार्यालय समयभित्र सम्पर्क राख्नुहुन सबै शेयरधनी महानुभावहरूलाई अनुरोध गरिन्छ ।
९. मिति २०६९/०३/०१ देखि २०६९/०३/१५ गतेसम्म कम्पनीको शेयर दाखिल खारेज बन्द हुनेछ ।
१०. वार्षिक प्रतिवेदन २०६८ शेयरधनी महानुभावहरूको घर ठेगानामा पठाइएको छ । सभामा उपस्थित हुन चाहने शेयरधनी महानुभावहरूले प्रवेश-पत्र अनिवार्य रूपले लिई आउन हुनको साथै तोकिएको स्थान र समयमा नै सभाकक्षभित्र उपस्थित हुन विनम्र अनुरोध गरिन्छ । कारणवश वार्षिक प्रतिवेदन नपाउनु भएमा यसैलाई सूचना सरह मानी आफ्नो शेयर प्रमाण पत्र साथमा लिई सभामा भाग लिन आउनु हुन अनुरोध गरिएको छ ।

हिमालयन जनरल इन्स्योरेन्स कम्पनी लि.

बबरमहल, जि.पि.ओ. बक्स १४८, काठमाडौं, नेपाल

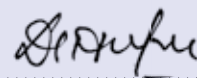
फोन नं. ४२३१७८८, ४२१३०१४

मिति: २०६९/०२/२५

प्रिय शेयरधनी महानूभावहरु,

मिति २०६९ जेष्ठ ४ गते बसेको संचालक समितिको बैठक नं. १४८ को निर्णयानुसार यस कम्पनीको अठारौ वार्षिक साधारण सभा २०६९ आषाढ १५ गते शुक्रबारका दिन दिउँसो २ बजे बस्ने भएको हुंदा सम्बन्धित कानून बमोजिम त्यसको सूचना दैनिक पत्रिकाहरुमा प्रकाशित भइसकेको जानकारी दिदै तत्सम्बन्धी विवरणहरु सहितको यो पुस्तिका यहाँहरु समक्ष पठाएको छु ।

आज्ञाले



ध्रुव प्रसाद न्यौपाने
कम्पनी सचिव

हिमालयन जनरल इन्स्योरेन्स कम्पनी लि.

अठारौ वार्षिक साधारण सभा बस्ने

सूचना

मिति २०६९/०२/०४ गते बसेको हिमालयन जनरल इन्स्योरेन्स कम्पनी लि. को संचालक समितिको बैठक नं. १४८ को निर्णयानुसार कम्पनीको अठारौ वार्षिक साधारण सभा निम्न लिखित स्थान, मिति र समयमा निम्न विषय उपर छलफल गर्न बस्ने भएको छ ।

मिति : २०६९ आषाढ १५ गते शुक्रबार ।

स्थान : ट्रेड टावर नेपाल, थापाथली, काठमाण्डौ ।

समय : दिउँसो २ बजे ।

अठारौ वार्षिक साधारण सभाको लागि विषय-सूची

सामान्य प्रस्तावहरू:

क) सामान्य प्रस्ताव:

- १) अठारौ वार्षिक साधारण सभामा संचालक समितिको तर्फबाट अध्यक्षको वार्षिक प्रतिवेदन अनुमोदन गर्ने ।
- २) लेखापरीक्षकको प्रतिवेदन सहित आ. व. २०६७/६८ को वासलात, नाफा नोक्सान हिसाब र नगद प्रवाह विवरण स्वीकृत गर्ने ।
- ३) आ. व. २०६८/६९ को लागि लेखापरीक्षकको नियुक्ती र निजको पारिश्रमिक लेखापरीक्षण समितिले सिफारिस गरेकोलाई अनुमोदन गर्ने ।
- ४) कम्पनीमा रिक्त रहेको समूह 'क' को संस्थापक संचालक पद १ मा बांकी अवधीको लागी संचालक समितिबाट नियुक्त हुनु भएका श्री माधव दास श्रेष्ठको नियुक्तीलाई अनुमोदन गर्ने ।
- ५) विविध ।

(ख) विशेष प्रस्ताव

- (१) बीमा समितिको निर्देशन अनुसार विक्रम सम्वत् २०७० आषाढ मसान्त सम्ममा चुक्ता पुँजी रु.२५ (पचिस) करोड पुन्याउनेको लागि कम्पनीको अधिकृत पुँजी वृद्धि गरी रु.५० (पचास) करोड र जारी तथा चुक्ता पुँजी पनि वृद्धि गरी रु.२५(पचिस) करोड पुन्याउने र सोही अनुरूप साविकको प्रवन्धपत्रको दफा ५(क), (ख) तथा नियमावलीको नियम ६(ख) मा संशोधनको प्रस्तावित मस्यौदा स्वीकृत गर्ने ।

- (२) विविध ।

सचिव
संचालक समिति

संचालक समिति



बाँया देखि दायँ :

पहिलो पंक्ती

विजित कृष्ण श्रेष्ठ
संचालक

सन्नी श्रेष्ठ
संचालक
सर्वसाधारण शेयरधनीको तर्फबाट

बिक्रम कृष्ण श्रेष्ठ
संचालक

महेन्द्र कृष्ण श्रेष्ठ
प्रबन्ध संचालक

अजय रत्न स्थापित
संचालक
सर्वसाधारण शेयरधनीको तर्फबाट

दोश्रो पंक्ती

श्री मंगल प्रसाद श्रेष्ठ
स्वतन्त्र संचालक

नुरा कुमारी शर्मा
संचालक
सर्वसाधारण शेयरधनीको तर्फबाट

राज कृष्ण श्रेष्ठ
अध्यक्ष

माधव दास श्रेष्ठ
संचालक

दशरथ लाल श्रेष्ठ
स्वतन्त्र संचालक

व्यवस्थापन समूह



बाँया देखि दायाँ :

राम कृष्ण महर्जन
ब. प्रबन्धक

रतन कुमार लामा
ब. प्रबन्धक

यशपाल राई
महाप्रबन्धक

आर. नाईडु
महाप्रबन्धक

निरज मान सिंह प्रधान
सहायक प्रबन्धक

महेन्द्र कृष्ण श्रेष्ठ
प्रबन्ध संचालक

अञ्जु श्रेष्ठ
सहायक प्रबन्धक

बिमला के. सी.
मुख्य प्रबन्धक

सुवर्ण लाल श्रेष्ठ
सीनियर महाप्रबन्धक

ध्रुव प्रसाद न्यौपाने
प्रबन्धक

सुशिल बज्राचार्य
नायब महाप्रबन्धक

ललित कुमार क्षेत्री
नायब महाप्रबन्धक

हिमालयन जनरल इन्स्योरेन्स कम्पनी लिमिटेडको

अठारौं वार्षिक साधारण सभामा संचालक समितिको तर्फबाट
अध्यक्ष श्री राज कृष्ण श्रेष्ठज्यूले प्रस्तुत गर्नुभएको
आर्थिक वर्ष २०६७/०६८ को वार्षिक प्रतिवेदन

श्री आदरणीय शेयरधनी महानुभावहरू,

“ यस हिमालयन जनरल इन्स्योरेन्स कम्पनीको अठारौं वार्षिक साधारण सभामा उपस्थित सबै शेयरधनी महानुभावहरू तथा आमन्त्रित विभिन्न संस्थाका प्रतिनिधी अतिथिहरूलाई यस कम्पनी तथा म आफ्नो तर्फबाट समेत स्वागत एवं अभिवादन गर्दछु । यस कम्पनीको आर्थिक वर्ष २०६७/०६८ को वार्षिक प्रतिवेदनका साथै वासलात, नाफा-नोक्सान हिसाब तथा नगद प्रवाह विवरण यहाँहरू समक्ष प्रस्तुत गर्न चाहन्छु । समिक्षा वर्षमा भए गरेका कारोवार विवरण देहाय वमोजिम रहेको जानकारी गराउन चाहन्छु । यहाँहरूबाट अनुमोदन हुनेमा बिश्वस्त छौं । ”

१. आर्थिक वर्ष २०६७/०६८ को कारोबारको सिंहावलोकन

आर्थिक वर्ष २०६७/०६८मा अघिल्लो वर्षको तुलनामा रु.१,६३,७०,२७४। मात्र बृद्धि भई कुल प्रिमियम रु.५४,८९,९२,८१४।- आर्जन भएको छ । सो कुल प्रिमियम

आम्दानी गत वर्षभन्दा करीब ३ प्रतिशतले बृद्धि भएको छ । गत वर्षसंगको तुलनात्मक कुल प्रिमियम आम्दानीको विवरण देहाय वमोजिम छन् ।

(क) कुल प्रिमियम आम्दानी

बीमा व्यवसाय	२०६७/६८			२०६६/६७		
	कुल प्रिमियम	%	बृद्धि %	कुल प्रिमियम	%	बृद्धि %
अग्नि बीमा	६,१२,१८,२०१	११	(१६)	७,२९,५५,२५२	१४	(३)
सामूहिक बीमा	९९,२४,६१६	२	६	९३,५८,३१८	२	२५
मोटर बीमा	१५,८१,४२,११८	२९	(७)	१६,९६,१२,०५३	३२	७२
ठेकेदार जोखिम तथा इन्जिनियरिङ बीमा	२,५७,६४,३१७	५	९५	१,३२,२१,४६८	२	(५१)
बिबिध बीमा	२१,२७,६९,७५३	३८	१६	१८,३५,६९,९३२	३४	९
कुल प्रिमियम संकलन (हवाईबाहेक)	४६,७८,१९,००५	८५	४	४४,८७,१७,०२३	८४	१९
हवाई बीमा	८,११,७३,८०९	१५	(३)	८,३९,०५,५१७	१६	१,०८६
कुल प्रिमियम आम्दानी	५४,८९,९२,८१४	१००	३	५३,२६,२२,५४०	१००	३९

(ख) व्यबसायगत आम्दानी (Underwriting Profit)

आर्थिक वर्ष २०६७/६८ को व्यवसायगत बचत देहाय बमोजिम भएको छ।

प्रिमियम आम्दानी तर्फः

विवरण	२०६७/६८	२०६६/६७	फरक रकम	बृद्धि/घटी प्रतिशत
कुल प्रिमियम आम्दानी	५४,८९,९२,८१४	५३,२६,२२,५४०	१,६३,७०,२७४	३
न्यून पुनर्बीमा प्रिमियम भुक्तानी	३६,६९,९२,८१७	३५,०४,०१,४४०	१,६५,९१,३७७	५
खूद प्रिमियम	१८,१९,९९,९९७	१८,२२,२१,१००	(२,२१,१०३)	-
अघिल्लो वर्षको असमाप्त जोखिम कोष सारी ल्याएको	९,०९,८८,१६९	६,२०,६४,८०९	२,८९,२३,३६०	४७
जम्मा	२७,२९,८८,१६६	२४,४२,८५,९०९	२,८७,०२,२५७	१२
न्यून यस वर्षको असमाप्त जोखिम कोष व्यवस्था	९,१०,००,०००	९,११,१०,५५०	(१,१०,५५०)	-
खूद आर्जित प्रिमियम	१८,१९,८८,१६६	१५,३१,७५,३५९	२,८८,१२,८०७	१९
पुनर्बीमा कमिसन	६,०१,८४,९४८	५,५२,६५,७९६	४९,१९,१५२	९
लगानी, कर्जा तथा अन्य वाट आय	२,४२,६८,७३७	१,५७,२२,५३४	८५,४६,२०३	५४
अन्य प्रत्यक्ष आय	४,२३,५९३	४३८,८९२	(१५,२९९)	(३)
(अ) कुल जम्मा व्यबसायगत आम्दानी	२६,६८,६५,४४४	२२,४६,०२,५८१	४,२२,६२,८६३	१९

व्यय तर्फः

विवरण	२०६७/६८	२०६६/६७	फरक रकम	बृद्धि/घटी प्रतिशत
कुल दावी भुक्तानी	४०,५१,२३,३२१	१५,८६,८९,८३०	२४,६४,३३,४९१	१५५
न्यून पुनर्बीमा असुली	२९,१७,८४,९०७	८,४०,६४,४५५	२०,७७,२०,४५२	२४७
यो वर्षमा खूद दावी भुक्तानी	११,३३,३८,४१४	७,४६,२५,३७५	३,८७,१३,०३९	५२
गत वर्षको खूद दावी व्यवस्था सारेको	६,८०,२७,३६०	३,२३,०९,१७०	३,५७,१८,१९०	१११
यो वर्षको खूद दावी भुक्तानी	४,५३,११,०५४	४,२३,१६,२०५	२९,९४,८४९	७
यो वर्षको अनुमानित दायित्व दावी व्यवस्था	७,७३,५५,६४३	६,८०,२७,३६०	९३,२८,२८३	१४
यो वर्षको खूद दावी खर्च	१२,२६,६६,६९७	११,०३,४३,५६५	१,२३,२३,१३२	११
अभिकर्ता कमिसन	२,०८,२३,७५०	२,२८,५९,७९८	(२०,३६,०४८)	(९)
पुनर्बीमा कमिसन	४१,१२,८३६	३९,८६,१३०	१,२६,७०६	३
बीमा सेवा शुल्क	१९,७३,१९७	१९,५५,८४९	१७,३८४	१
अन्य प्रत्यक्ष खर्च	२,००,०९३	२,०४,०९२	(३,९९९)	(२)
व्यवस्थापन खर्च	४,४४,६६,०८४	४,०७,७३,३६३	३६,९२,७२१	९
(आ) कुल व्यबसायगत खर्च	१९,४२,४२,६५७	१८,०१,२२,७९७	१,४१,१९,८६०	८
(इ) व्यबसायगत आम्दानी (अ-आ)	७,२६,२२,७८७	४,४४,७९,७८४	२,८१,४३,००३	६३

समिक्षा वर्षमा व्यवसायगत आम्दानी तर्फ अधिल्लो वर्षको तुलनामा ६३ प्रतिशत अर्थात रु.२,८१,४३,००३ ले वृद्धि भएको छ ।

(ग) प्रतिफल

आर्थिक वर्ष २०६७/६८को आषाढ ३२ गते समाप्त वर्षको कर अधिको खुद नाफा रु.१,४६,४९,०३२/- आर्जन भएको छ । सो खुद नाफा शंकास्पद असामी व्यवस्था रु.६,९४,९६,५९४ पछिको हो । आयकर रु.३४,६६,१८९/-व्यवस्था पछिको खुद नाफा भने रु.१,११,८२,८४३/- भएको छ । समिक्षा वर्षमा पुनर्वीमा कम्पनीबाट असूल हुनु पर्ने हवाई बीमा दाबी रकम मध्ये NWIC को हिस्सा NWIC (Northern & Western Insurance Company) पुनर्वीमा कम्पनीले सम्भौता विपरित जिकिर गरि सोधभर्ना दिन ईन्कार गरेकोले असूलीको लागि आवश्यक कानूनी कारवाही अगाडि बढाइएको व्यहोरा यहाँहरु समक्ष जानकारी गराउन चाहन्छौं ।

NWIC को हिस्सा रु.६,६६,२२,२९४/- र नेपाल शेयर मार्केट एण्ड फाइनान्स कं लि.मा रहेको मौज्दात रु.२८,७४,३००/- समेतको गरी शंकास्पद आसामी व्यवस्थाको लागि समिक्षा वर्षमा रु.६,९४,९६,५९४/- व्यवस्था गरिएको छ जसको कारण नाफा नोक्सान हिसाबमा यस वर्ष खुद नाफा रु.१,११,८२,८४३/- मात्र हुन आएको हो । गत वर्षको संचिति नाफा रु.३०,८१,८६८ समेत समिक्षा वर्षमा खुद संचिति नाफा रु.१,४२,६४,७११/- हुन आएकोमा यस वर्ष स्थगन कर जगेडा रु.२,२२,७५,८६९/- को व्यवस्था गर्नु परेकोले खुद नोक्सानी रु.८०,११,१५८/- वासलातमा सारिएको व्यहोरा जानकारी गराउन चाहन्छौं । विस्तृत जानकारी नाफा नोक्सान हिसाबबाट स्पष्ट हुनेछ ।

घ) पुनर्वीमा

समिक्षा वर्षमा पुनर्वीमा कम्पनीहरुबाट सदाभै सहयोग र सेवा प्राप्त छ । हवाई बीमाको हकमा एउटै दाबीमा अन्य पुनर्वीमा कम्पनीबाट समयमै दाबी सोध भर्ना असूली भएको छ । तर NWIC पुनर्वीमा कम्पनीले सम्भौता विपरित जिकिर गरि सोध भर्ना दिन ईन्कार गरेकोले समस्या श्रृजना भएको छ ।

(ङ) दाबी खर्च तथा दाबी बांकी व्यवस्था

आर्थिक वर्ष २०६७/६८ मा यस कम्पनीले व्यहोर्नु पर्ने खुद दाबी खर्च रु.१२,२६,६६,६९७/- रहेको छ । गत आर्थिक वर्ष २०६६/६७ मा यस्तो खुद दाबी खर्च रु.११,०३,४३,५६५/- व्यहोर्नु परेको थियो । समिक्षा वर्षमा

खुद दाबी खर्च गत वर्ष भन्दा करीब ११ प्रतिशतले वृद्धि भएको छ । आर्थिक वर्ष २०६७/६८ र २०६६/६७ मा दाबी खर्चको हिस्सा खुद प्रिमियमको क्रमशः ६७ र ६१ प्रतिशत रहेको छ ।

आर्थिक वर्ष २०६७/६८ मा दाबी बांकी व्यवस्था गत वर्ष भन्दा रु.९३,२८,२८३ अर्थात १४ प्रतिशतले वृद्धि भै रु.७,७३,५५,६४३/- व्यवस्था गरिएको छ ।

समिक्षा वर्षमा कुल दाबी भुक्तानी रु.४०,५१,२३,३२१/- तिरेको अनुसूची-३ बाट विस्तृत जानकारी हुनेछ ।

(च) असमाप्त जोखिम व्यवस्था

आर्थिक वर्ष २०६६/६७ मा असमाप्त जोखिम व्यवस्था रु.९,२०,९९,५५६/- गरिएकोमा समिक्षा वर्षमा असमाप्त जोखिम वापत रु. ९,२१,११,३८७/- व्यवस्था गरिएको छ ।

(छ) लगानी तथा व्याज आम्दानी

आर्थिक वर्ष २०६७/६८ मा रु.३५,६०,११,१८१/- लगानी पुगेको छ । सो रकम गत आर्थिक वर्ष २०६६/६७ भन्दा रु.२,७०,१५,०३३ ले न्यून छ । समिक्षा वर्षमा लगानी घट्नुको कारण NWIC पुनर्वीमा कम्पनीको दाबी हिस्सा समेतको दाबी भुक्तानी तिर्नु परेकोले हो । अधिल्लो वर्ष व्याज रु.२,५१,५०,०९५/- आर्जन भएको तुलनामा आर्थिक वर्ष २०६७/६८ मा रु.३,८०,३०,७०६/- व्याज आम्दानी भएको छ । बाणिज्य बैंक, विकास बैंक र वित्तिय कम्पनीहरुले प्रदान गर्ने व्याज दरमा वृद्धि भएकोले व्याज आम्दानीमा वृद्धि भएको छ ।

२. राष्ट्रिय तथा अन्तर्राष्ट्रिय स्थितिबाट कम्पनीको कारोवारमा परेको असर

देशको राजनैतिक स्थिति स्थिर हुन नसकेको कारण उद्योग व्यापार विस्तार हुन सकेको छैन । यी व्यवसायहरु बीमा व्यवसायीसंग घनिष्ठ सम्बन्ध रहने हुदा यसको असर स्वतः बीमा व्यवसायमा पर्ने नै हुन्छ । यस परिस्थितिमा पनि विभिन्न चुनौतिहरुको बावजूद कम्पनीको आफ्नो प्रतिष्ठा र ख्यातिको कारण व्यवसायी स्थिरता कायम गर्न सकेको व्यहोरा यहाँहरु समक्ष जानकारी गराउन चाहन्छौं ।

समिक्षा वर्षमा हवाई बीमाको दाबी असूलीमा NWIC पुनर्वीमा कम्पनीले सम्भौता विपरित जिकिर लिई दाबी

भुक्तानी दिन इन्कार गरेको कारण नाफा नोक्सान मा अधिक भार पर्न गएको छ ।

३. चालु वर्षको उपलब्धि र भविष्यको लागि संचालक समितिको धारणा

मिति २०६८ चैत्र मसान्त सम्ममा कम्पनीको कूल प्रिमियम आर्जन करीब रु.४१,५१,९१,०००/- पुगेको र रु.३८,६१,००,०००/- लगानी भएको छ ।

कम्पनीले प्रदान गर्ने सेवालाई स्तरयुक्त कायम राखी व्यवसाय अभिवृद्धि कार्यमा सधै प्रयास जारी रहने छ ।

समिक्षा वर्षमा मकालु एअर प्रा.लि, एअर काष्ठमण्डप प्रा.लि र तारा एअर प्रा.लि. को जहाज क्रमशः तारिख १० अक्टोबर २०१० मा सिमिकोट विमान स्थलमा, तारिख १४ अक्टोबर २०१० मा ताल्चा विमान स्थलमा र तारिख १५ डिसेम्बर २०१० मा लामीडांडाबाट काठमाडौं आउँदा माने डांडामा दुर्घटनाहरु हुनु यस कम्पनीको लागि ठूलो दूर्भाग्य भएको छ । मकालु एअर प्रा.लि, एअर काष्ठमण्डप प्रा.लि दुर्घटना हुंदाको दावी क्षतिपुर्ति व्यहोर्ने पुनर्बीमा कम्पनी NWIC ले सम्भौता विपरित जिकिर लिई आफ्नो हिस्सा वमोजिमको क्षतिपुर्ति रकम भुक्तानी दिन इन्कार गरेकोले समिक्षा वर्षको नाफा नोक्सानमा शंकास्पद आसामी व्यवस्था गरिएको छ ।

तारा एअर प्रा.लि.को दावी सम्बन्धमा तारिख ७ फेब्रुअरी २०१२ मा मात्र NWIC पुनर्बीमा कम्पनीले आफ्नो हिस्साको रकम सम्भौता विपरित जिकिर लिइ दावी इन्कार गरेको जानकारी प्राप्त हुन आएको कारण सोको समेत कानूनी कारवाही अगाडि बढाइएको जानकारी गराउन चाहन्छौं । तसर्थ तारा एअर प्रा.लि लाई भुक्तानी गर्नुपर्ने रकम चालु आर्थिक वर्षमा शंकास्पद आसामी व्यवस्था पश्चात नाफा नोक्सान हिसाबको स्थिति ऋणात्मक हुने अनुमान छ । आगामी आर्थिक वर्ष २०६९/७० सम्ममा संचित नोक्सानी पूर्ति हुने अपेक्षा गरिएको छ ।

माथि उल्लेखित दावी सम्बन्धमा कानूनी कारवाही नटुङ्गेसम्मको लागि शंकास्पद आसामी व्यवस्था बांकी रहने नै हुन्छ । कानूनी कारवाहीको निर्णय पश्चात कम्पनीको पक्षमा निर्णय नभएको अवस्थामा पनि आर्थिक अवस्था मजबूद कायम राख्न यस्तो शंकास्पद आसामी

व्यवस्था गरिएको हो । कानूनी कारवाहीको निर्णय पश्चात सोही अनुसार हिसाब मिलान गरिने छ ।

४. औद्योगिक व्यवसाय सम्बन्धमा

यस व्यवसायमा महत्वपूर्ण भूमिका निर्वाह गर्ने सरकारी निकायहरु, अभिकर्ताहरु, सभ्यहरु, ग्राहकहरु तथा शेयरधनी महानुभावहरु लगायत सबैसंग कम्पनीको सम्बन्ध सुमधुर रहेको छ ।

कम्पनीको व्यवसाय संचालनमा सबै कर्मचारीको भूमिका पनि महत्वपूर्ण रहेको छ ।

प्रत्यक्ष वा अप्रत्यक्ष यस कम्पनीलाई सहयोग गर्ने सबै प्रति आभार प्रकट गर्दै कम्पनीको उत्तरोत्तर प्रगतिको लागि अझ बढि सहयोग र सुभावको अपेक्षा राखेका छौं ।

५. संचालक समितिको हेरफेर र सोको कारण

समिक्षा वर्षमा संस्थापक तथा सर्वसाधारण शेयरधनी महानुभावहरुबाट प्रतिनिधित्व गर्ने संचालकहरुको ४ वर्षको कार्य अवधि समाप्त भएको हुंदा सत्रौं साधारण सभामा निर्वाचनको कार्यक्रम अनुसार देहाय वमोजिम नयां संचालकज्यूहरु निर्वाचित हुनु भएका छन् ।

निर्वाचित हुनु भएका संचालकहरुः संस्थापकहरु मध्येबाट

- १ श्री राज कृष्ण श्रेष्ठ
- २ श्री सुवर्ण कृष्ण श्रेष्ठ
- ३ श्री विक्रम कृष्ण श्रेष्ठ
- ४ श्री महेन्द्र कृष्ण श्रेष्ठ
- ५ श्री विजित कृष्ण श्रेष्ठ

सर्वसाधारण शेयरधनीहरुबाटः

६. श्री अजय रत्न स्थापित
७. श्री सन्नी श्रेष्ठ
८. श्रीमती नुरा कुमारी शर्मा

निर्वाचित सबै संचालकज्यूहरुलाई बधाई ज्ञापन गर्दै आउँदा वर्षहरुमा वहांहरुको ज्ञान र अनुभव कम्पनीको प्रगतिमा लाभप्रद हुने अपेक्षा राखेका छौं ।

निर्वाचन कार्य सु-सम्पन्न गराउनु भएका निर्वाचन अधिकृत अधिवक्ता श्री अनिल राज शर्मा, वहांका सहयोगीहरु तथा

त्यस कार्यमा शेयरधनी महानुभावहरूबाट प्राप्त सहयोगको लागि समेत सबैलाई धन्यवाद दिन चाहन्छौं ।

आउँदो वर्षहरूको लागि कम्पनीको दैनिक कार्य संचालनको निमित्त संचालक समितिको निर्णय वमोजिम संचालकहरू मध्येबाट संचालक श्री महेन्द्र कृष्ण श्रेष्ठलाई अर्को ४ (चार) वर्षको लागि सर्वसम्मतिपूर्वक प्रबन्ध संचालकमा नियुक्ति गरिएको छ । वहाँलाई वधाई दिनुको साथै वहाँको कार्यकालमा कम्पनीको अझ बढि प्रगतिको साथै सफलता मिलोस भनी शुभकामना व्यक्त गर्न चाहन्छु ।

संस्थापक संचालक श्री सुवर्ण कृष्ण श्रेष्ठले धरायसी कारणले संचालक पदबाट दिनु भएको राजिनामा संचालक समितिबाट स्वीकृत गरिएको छ र वंहाको कार्यकालमा निजबाट भएको कामको साथै सहयोगको लागि संचालक समितिबाट धन्यवाद प्रदान गरिएको छ । संचालक समितिको निर्णय अनुसार रीक्त रहेको संस्थापक संचालक पदमा श्री माधव दास श्रेष्ठलाई यस साधारण सभासम्मको अवधिको लागि संचालक पदमा मनोनयन गरिएको व्यहोरा जानकारीको साथै यसै साधारण सभाबाट सो रीक्त संचालक पदमा बांकी अवधिको लागि वहाँको नियुक्ति प्रस्ताव अनुमोदनको लागि प्रस्तुत गरिएको छ ।

६. कारोवारलाई असर पर्ने मुख्य कुराहरू:

व्यवसाय प्रवर्द्धनको लागि ग्राहकहरूको संख्यात्मक तथा गुणात्मक बृद्धि गर्नुमा ग्राहकहरूको सन्तुष्टिले महत्वपूर्ण भूमिका खेलेको हुन्छ । कर्मचारीहरूको ग्राहक प्रतिको व्यवहार र कार्य सम्पादनमा तिनीहरूको मेहनत, सभैयसको स्तरीय प्रतिवेदन, अभिकर्ताहरूको भूमिका, विभिन्न सरकारी निकायको सहयोग, कम्पनीबाट प्रदान गरिने छिटो छरितो सेवा, पुनर्बीमा कम्पनीबाट समयमा प्राप्त सहयोग र सेवा आदिले यस कम्पनीको कारोवारमा मुख्य असर पर्ने कुरालाई कम्पनीको ध्यान केन्द्रित हुनेमा अनुरोध गर्दछौं ।

७. लेखापरीक्षण

आर्थिक वर्ष २०६७/६८ को कम्पनीको लेखापरीक्षण श्री नेम लाल अमात्य, चार्टर्ड ऐकाउन्टेण्ट, अमात्य एण्ड कम्पनीबाट सुसम्पन्न भएकोमा वंहालाई धन्यवाद दिन चाहन्छौं ।

आर्थिक वर्ष २०६८/६९ को लागि यस कम्पनीको लेखापरीक्षकको नियुक्ति र पारिश्रमिक निर्धारण सम्बन्धि प्रस्ताव लेखापरीक्षण समितिबाट सिफारिस भए वमोजिम

यस साधारण सभाबाट अनुमोदनको लागि प्रस्तुत गरेका छौं ।

८. कम्पनीको चुक्ता पूँजी बृद्धि गर्ने

आर्थिक वर्ष २०६९/७० सम्ममा कम्पनीको चुक्ता पूँजी रु.२५ (पचिस करोड) पुर्‍याउन बीमा समितिको निर्देशन प्राप्त भएको छ । तसर्थ सोहि अनुरूप पूँजीको व्यवस्था मिलाउन हाल कायम रहेको अधिकृत पूँजी, जारी पूँजी र चुक्ता पूँजीमा बृद्धि गर्नु आवश्यक भएकोले विशेष प्रस्ताव प्रस्तुत गरिएको छ ।

बीमा समितिको निर्देशन अनुसार पूँजी बृद्धिको लागि हाल देखिएका तपसिल वमोजिम ४(चार) विकल्पहरूको अध्ययन गरी उपयुक्त विकल्प चयन गर्न प्रारम्भिक कार्यको थालनी गरिने व्यहोरा जानकारीको लागि अनुरोध गर्दछौं ।

- (क) हकप्रद शेयर जारी गर्ने ।
- (ख) कुनै निर्जीवन बीमा कम्पनीसंग मर्ज (Merge) गर्ने ।
- (ग) स्वदेशी तथा विदेशी strategic partner हरू को खोजी गर्ने ।
- (घ) कम्पनीको स्वामित्वमा रहेको घर जग्गा विक्री गरी आर्जन भएको खुद नाफाको बोनस शेयर जारी गर्ने ।

९. कम्पनी ऐन, २०६३ को दफा १०९ वमोजिम उल्लेख गर्नुपर्ने अन्य विवरणहरू देहाय वमोजिम छन् ।

- (क) शेयर जफत सम्बन्धिको विवरण : समिक्षा वर्षमा कुनै शेयर जफत गरिएको छैन ।
- (ख) कम्पनी र सहायक कम्पनी सम्बन्धिको विवरण : सहायक कम्पनी छैन ।
- (ग) विगत आर्थिक वर्षमा कम्पनीको आधारभुत शेयरधनीहरूले कम्पनीलाई उपलब्ध गराएको जानकारी : कुनै जानकारी गराएको छैन ।
- (घ) विगत आर्थिक वर्षमा कम्पनीका संचालक तथा पदाधिकारीहरूले लिएको शेयरको स्वामित्वको विवरण र कम्पनीको शेयरको कारोवारमा निजहरू संलग्न रहेको भए सो सम्बन्धमा निजहरूबाट कम्पनीले प्राप्त गरेको जानकारी : छैन ।
- (ङ) विगत आर्थिक वर्षमा कम्पनीसंग सम्बन्धित सम्भौताहरूमा कुनै संचालक तथा निजको नजिकको

नातेदारको व्यक्तिगत स्वार्थको बारेमा उपलब्ध गराइएको जानकारी: छैन ।

- (च) कम्पनीले आफ्नो शेयर आफैले खरिद गर्ने सम्बन्धि विवरण: छैन ।
- (छ) कम्प्युटर प्रणाली र विभिन्न आन्तरिक प्रकृया अपनाई कम्पनीले आन्तरिक नियन्त्रण प्रणाली व्यवस्थित गरिएको छ ।
- (ज) समीक्षा वर्षमा कुल रु.४,९४,०६,७६०।- व्यवस्थापन खर्च अनुसूची-५ मा देखाईएको छ ।
- (झ) गठीत लेखापरीक्षण समितिमा निम्न सदस्यहरू छन् । बैठक भत्ता वाहेक पारिश्रमिक तथा अन्य भत्ता लेखा समितिका सदस्यले पाउने छैन । कम्पनी ऐन, २०६३ मा उल्लेखित काम कर्तव्य अधिकार अन्तरगत रहि कार्यहरू सम्पादन गरिएको छ ।

लेखापरीक्षण समिति :

१. संचालक श्री अजय रत्न स्थापित सभापति
२. स्वतन्त्र संचालक श्री दशरथ लाल श्रेष्ठ सदस्य
३. स्वतन्त्र संचालक श्री मंगल प्रसाद श्रेष्ठ सदस्य

- (ञ) संचालक, प्रबन्ध संचालक, कार्यकारी प्रमुख, कम्पनीका आधारभूत शेयरधनी वा निजको नजिकका नातेदार वा निज संलग्न फर्म, कम्पनी वा संगठित संस्थाले कम्पनीलाई कुनै रकम बुझाउन वांकी भए, सो कुरा : कुनै वांकी छैन ।
- (ट) संचालक, प्रबन्ध संचालक, कार्यकारी प्रमुख, तथा पदाधिकारीहरूलाई भुक्तानी गरिएको पारिश्रमिक, भत्ता तथा सुविधाको रकम : संचालक फी. वापत जम्मा रु.५,३०,५००।- र प्रबन्ध संचालक र अन्य पदाधिकारी सहायक प्रबन्धकसम्मको लागि पारिश्रमिक, भत्ता तथा सुविधा वापत जम्मा रु.१,३०,१३,८४७।- भुक्तानी दिईएको छ ।
- (ठ) शेयरधनीहरूले लाभान्स वापत बुझिलिन २०६८ आषाढ मसान्त सम्ममा रु.१७,८४,३३३।- बांकी रहेको अनुसूची-२२ मा देखाइएको छ ।

(ड) कम्पनी ऐन, २०६३ को दफा १४१ बमोजिम सम्पत्ति खरिद वा बिक्री गरेको कुराको विवरण : छैन ।

(ढ) कम्पनी ऐन, २०६३ को दफा १७५ बमोजिम सम्बद्ध कम्पनीबीच भएको कारोवारको विवरण : छैन ।

(ण) कूल निर्जीवन बीमा व्यवसायमा यस कम्पनीको कारोवर हिस्सा करीब ७ प्रतिशतको हाराहारीमा रहने अनुमान छ ।

(त) आर्थिक वर्ष २०६७/६८ मा नेपाल सरकारको राजश्वमा देहाय बमोजिम रु.१०,६९,९९,५९५।- जम्मा भएको जानकारी गराउन चाहन्छौ ।

क. आयकर तर्फ	रु.२,५२,८५,०४२।-
ख. अग्रिम आय कर कट्टि	रु.१,३०,५६,३०३।-
ग. मूल्य अभिवृद्धि कर तर्फ	रु.६,८६,५८,२५०।-
	रु.१०,६९,९९,५९५।-

१०. धन्यवाद ज्ञापन

सरकारी निकायहरू, बीमा समिति, नेपाल राष्ट्र बैंक, धितोपत्र बोर्ड, नेपाल स्टक एक्सचेन्ज लिमिटेड र वाणिज्य बैंकहरू, विकाश बैंक तथा वित्तिय कम्पनीहरू सबैबाट प्राप्त सहयोगको लागि आभार व्यक्त गर्न चाहन्छौ ।

अभिकर्ताहरू, सभ्यहरूको महत्वपूर्ण सहकार्यको लागि धन्यवाद दिन चाहन्छौ ।

व्यवस्थापन लगायत कम्पनीका समस्त कर्मचारीहरूलाई पनि धन्यवाद दिन चाहन्छौ ।

अन्त्यमा, शेयरधनी महानुभावहरूबाट महत्वपूर्ण राय सुझाव र मार्गनिर्देशन सदाभै पाइरहने विश्वास व्यक्त गर्दै वहाँहरूलाई हार्दिक धन्यवाद प्रदान गर्दछौ ।

धन्यवाद

राज कृष्ण श्रेष्ठ

अध्यक्ष

मिति २०६९।३।१५।६

हिमालयन जनरल इन्स्योरेन्स कम्पनी लिमिटेडका शेयरधनीहरुमा लेखापरीक्षकको प्रतिवेदन

हाम्रो मिति २०६८/०९/१८ को प्रतिवेदन साथ प्रस्तुत २०६८ साल अपाढ ३२ गते समाप्त वर्षको आर्थिक विवरणहरुमा विमा समितिको मिति २०६८/१२/०३ को पत्रबाट निर्देशित आवश्यक समायोजन गरी पेश गरिएको आर्थिक विवरण परीक्षण गरी निम्नानुसारको प्रतिवेदन पुनः पेश गरेका छौं।

हामीले श्री हिमालयन जनरल इन्स्योरेन्स कम्पनी लिमिटेडको यसै साथ संलग्न २०६८ अपाढ ३२ गते (१६ जुलाई, २०११) को बासलात, सो मितिमा समाप्त भएको आर्थिक वर्षको नाफा नोक्सान हिसाब, सम्बन्धित आय व्यय हिसाब तथा नगद प्रवाह विवरणको लेखापरीक्षण सम्पन्न गरेका छौं। वित्तीय विवरणहरु प्रतिको उत्तरदायित्व व्यवस्थापनमा रहेको छ। व्यवस्थापनले तयार गरेका ती वित्तीय विवरणहरु उपर लेखापरीक्षणको आधारमा आफ्नो राय जारी गर्नु हाम्रो उत्तरदायित्व हो।

हामीले नेपाल लेखापरीक्षण मान (Nepal Standards on Auditing), लेखा तथा लेखापरीक्षणको सामान्यता सर्वमान्य सिद्धान्त (Generally Accepted Accounting Principles and Auditing Standards) का आधारमा लेखापरीक्षण सम्पन्न गरेको छौं। वित्तीय विवरण सारभूतरूपमा गलत आंकडारहित छ भन्ने कुरामा विश्वस्त हुनका लागि ती मार्गदर्शन अनुसार लेखापरीक्षण योजना तयार गरी तदनुसार लेखापरीक्षण सम्पन्न गर्नु पर्दछ। वित्तीय विवरणमा उल्लेखित रकम र खुलाइएका अन्य विवरणलाई पुष्ट्याई गर्ने प्रमाणको छड्के परीक्षण समेत लेखापरीक्षमा समावेश हुन्छ। कम्पनीले अवलम्बन गरेको लेखा सिद्धान्त, व्यवस्थापनले गरेको महत्वपूर्ण अनुमान एवं वित्तीय विवरण प्रस्तुतीको समय स्थितीको मूल्यांकन पनि लेखापरीक्षणमा समावेश हुन्छ। लेखापरीक्षणले हाम्रो रायलाई पर्याप्त आधार प्रदान गर्ने कुरामा हामी विश्वस्त छौं।

हामीले गरेको लेखापरीक्षणको आधारमा निम्नानुसारको प्रतिवेदन पेश गर्दछौं।

१) हामीले लेखापरीक्षणको सिलसिलामा आवश्यक ठानेका सबै सूचना तथा स्पष्टीकरण पायौं।


२) हाम्रो रायमा कम्पनीले प्रचलित कानून अनुसार आवश्यक हिसाब किताबहरु ठिकसित राखेको छ।

३) यस प्रतिवेदनसँग सम्बद्ध संलग्न बासलात, नाफा नोक्सान हिसाब तथा नगद प्रवाह विवरण कम्पनी ऐन, २०६३ एवं बीमा ऐन, २०४९ र नियमावली, २०४९ बमोजिम तयार भएको छ र कम्पनीले राखेको लेखासंग दुरुस्त रहेका छन्।

४) हाम्रो रायमा कम्पनीले असमाप्त जोखिमको लागि पर्याप्त जगेडा बीमा ऐन, २०४९ र नियमावली, २०४९ बमोजिम राखेको छ।

५) हाम्रो रायमा, हामीलाई प्राप्त जानकारी र हामीलाई दिएको स्पष्टीकरण तथा हामीले परीक्षण गरेका श्रेष्ठाहरुबाट, सञ्चालक समिति वा कुनै सदस्य वा कुनै कर्मचारीले कानूनी व्यवस्था विरुद्ध कामकाज गरेको, कम्पनीलाई हानी-नोक्सानी गरेको वा कम्पनीको सम्पत्ति हिनामिना गरेको हाम्रो जानकारीमा आएन।

६) हाम्रो रायमा संलग्न आर्थिक विवरण सोही साथ संलग्न गरिएको लेखा संग सम्बन्धित टिप्पणी (अनुसूची २६) का साथै अध्ययन गर्दा सो विवरणहरु नेपाल लेखामान (Nepal Accounting Standards) तथा सामान्यतया सर्वमान्य लेखाका सिद्धान्तहरु तथा कम्पनी ऐन, २०६३ एवम् बीमा ऐन, २०४९ र नियमावली, २०४९ अनुरूप रहेका र सो ले कम्पनीको अपाढ ३२, २०६८ को आर्थिक स्थिती र सो मितिमा समाप्त भएको वर्षको संचालन नतिजा र नगद प्रवाहको समग्रमा उचित एवं यथार्थ चित्रण गर्दछ।


सि.ए. नेम लाल अमात्य
नि. एन अमात्य एण्ड क.
चार्टर्ड एकाउन्टेन्ट्स

स्थान: काठमाडौं
मिति: २०६८/१२/२९

२०६८ आषाढ ३२ गतेको वासलात

क्र.सं.	विवरण	अनुसूची	यस वर्ष	गत वर्ष
श्रोत				
१	चुक्ता पूँजी	१३	१००,८००,०००	१००,८००,०००
२	जगेडा तथा कोष	१४	५८,१०६,३८८	३८,९१२,३८७
३	बीमा कोष	१२	२८,६१९,२४६	२८,६१९,२४६
४	महा बिपत्ति जगेडा	१५	३,०००,०००	३,०००,०००
५	तिर्न बाँकी दिर्घकालिन ऋण तथा सापटी	१६	-	-
कुल श्रोत		-	१९०,५२५,६३४	१७१,३३१,६३३
उपयोग				
६	स्थिर सम्पत्ती (खुद)	१७	४६,०५०,७४१	४१,४५१,४६४
७	दीर्घकालीन लगानी	१८	१२३,१७४,५६५	२०३,४४२,७३७
८	दीर्घकालीन कर्जा	२०	-	-
चालु सम्पत्ती कर्जा तथा पेशकीहरु :				
९	नगद तथा बैंक मौज्दात	१९	३२,६४१,३८५	११,५८४,९३९
१०	अल्पकालीन लगानी	१८	२३२,८३६,६१६	१७९,५८३,४७७
११	अल्पकालीन कर्जा	२०	-	-
१२	अन्य सम्पत्ती	२१	१२०,९७८,८४३	३६,३७०,३७४
जम्मा (क) (९+१०+११+१२)		-	३८६,४५६,८४४	२२७,५३८,७९०
चालु दायित्व तथा व्यवस्थाहरु:				
१३	चालु दायित्व	२२	८५,५८१,२३९	८६,१०३,७४४
१४	असमाप्त जोखिम बापत व्यवस्था	२३	९२,१११,३८७	९२,०९९,५५६
१५	भुक्तानी हुन बाँकी दावी बापत व्यवस्था	६	७७,३५५,६४३	६८,०२७,३६०
१६	अन्य व्यवस्था	२३क	११८,११९,४०५	५४,८७०,६९८
जम्मा (ख) (१३+१४+१५+१६)		-	३७३,१६७,६७४	३०१,१०१,३५८
१७	खुद चालु सम्पत्ती (ग) = (क)-(ख)		१३,२८९,१७०	(७३,५६२,५६८)
१८	अपलेखन वा समायोजन हुन बाँकी विविध खर्चहरु	२४	-	-
१९	नाफा नोक्सान हिसाबबाट सारेको नोक्सान	-	८,०११,१५८	-
२०	कुल उपयोग (६+७+८+१७+१८+१९)	-	१९०,५२५,६३४	१७१,३३१,६३३

संभावित दायित्वहरु र अनुसूची ६ तथा १२ देखि २६ सम्म यसका अभिन्न अंग हुन् ।

संभावित दायित्वहरु

विवरण	यस वर्ष	गत वर्ष
चुक्ता वा भुक्तानी हुन बाँकी लगानी	-	-
प्रत्याभूति प्रतिबद्धता	-	-
बीमालेख अन्तर्गत भन्दा बाहेकबाट बीमक उपर दावी परेको तर बीमकले दायित्व स्वीकार नगरेको	-	-
बीमकले वा बीमकको तर्फबाट दिइएको ग्यारेण्टी	-	-
अन्य (अनुसूची २६ को बुदा नं. १२ मा उल्लेख गरे बमोजिम)	३,८८२,००६	-
जम्मा	३,८८२,००६	-

राज कृष्ण श्रेष्ठ
अध्यक्ष

विक्रम कृष्ण श्रेष्ठ
संचालक

विजित कृष्ण श्रेष्ठ
संचालक

अजय रत्न स्थापित
संचालक

सन्नी श्रेष्ठ
संचालक

नुरा कुमारी शर्मा
संचालक

दशरथ लाल श्रेष्ठ
स्वतन्त्र संचालक

मंगल प्रसाद श्रेष्ठ
स्वतन्त्र संचालक

महेन्द्र कृष्ण श्रेष्ठ
प्रबन्ध संचालक

सुवर्ण लाल श्रेष्ठ
सीनियर महाप्रबन्धक

संलग्न प्रतिवेदनानुसार
नेम लाल अमात्य
एन. अमात्य एण्ड कम्पनी
चार्टर्ड एकाउण्टेण्टस्

मिति: २०६८/१२/२९

आर्थिक वर्ष २०६८ आषाढ ३२ गतेको नाफा नोक्सान हिसाब

क्र.सं.	विवरण	अनुसूची	यस वर्ष	गत वर्ष
आम्दानी				
१	आय व्यय हिसाबबाट सारेको नाफा/(नोक्सान)	७	७२,६२२,७८७	४४,४७९,७८४
२	लगानी कर्जा तथा अन्यबाट आय	२	१५,१९६,५४६	१०,३२६,४०१
३	व्यवस्था फिर्ता	८	२,९८२,७३३	-
४	अन्य आम्दानी		-	-
जम्मा आम्दानी (क)			९०,८०२,०६६	५४,८०६,१८५
खर्च				
५	व्यवस्थापन खर्च	५	४,९४०,६७६	४,५३०,३७४
६	अपलेखन खर्च	९	४८,३१९	२२,०२०
७	शेयर सम्बन्धी खर्च	९क	१३,९३१	१८,१६७
८	अन्य खर्चहरु	१०	-	-
९	नोक्सानीको लागि व्यवस्था	११	६९,४९६,५९४	-
१०	कर्मचारी आवास व्यवस्था		-	-
११	कर्मचारी बोनस व्यवस्था		१,४८२,०५०	४,५६६,८७५
१२	समायोजित आयकर अ=आ-ई		३,४६६,१८९	१३,७०४,२२५
	आ) आयकर		२५,७४२,०५८	१६,४३५,२१०
	ई) स्थगन कर दायित्व/(सम्पत्ति)		(२२,२७५,८६९)	(२,७३०,९८५)
जम्मा खर्च (ख)			७९,४४७,७५९	२२,८४१,६६१
खुद नाफा/(नोक्सान) (ग)=(क) - (ख)			११,३५४,३०७	३१,९६४,५२४
१३	(क) बीमा कोषमा सारेको	१२	-	१३,०६७,००१
	(ख) बीमा जगेडामा सारेको	१४	-	-
१४	अघिल्लो वर्षसंग सम्बन्धित खर्च		१७१,४६४	-
१५	अघिल्लो वर्षबाट सारिएको नाफा/(नोक्सान)		३,०८१,८६८	३,६१४,८६४
बाँडफाँडको लागि उपलब्ध रकम			१४,२६४,७११	२२,५१२,३८७
१६	(क) स्थगन कर जगेडा	१४	२२,२७५,८६९	५,८३०,५१९
	(ख) पूँजीगत जगेडा	१४	-	-
	(ग) विशेष जगेडा	१४	-	-
	(घ) अन्य जगेडा	१४	-	-
	(ङ) प्रस्तावित लाभान्स			
	(अ) वोनस शेयर	१४	-	-
	(आ) नगद लाभांस	२३क	-	१२,६००,०००
	(च) महा-विपत्ती जगेडा	१५	-	१,०००,०००
१७	वासलातमा सारेको नाफा/(नोक्सान)		(८,०११,१५८)	३,०८१,८६८

अनुसूची २, ५ तथा ७ देखि १२, १४ र १५ सम्म यसका अभिन्न अंग हुन् ।

राज कृष्ण श्रेष्ठ
अध्यक्ष

विक्रम कृष्ण श्रेष्ठ
संचालक

विजित कृष्ण श्रेष्ठ
संचालक

अजय रत्न स्थापित
संचालक

सन्नी श्रेष्ठ
संचालक

नुरा कुमारी शर्मा
संचालक

दशरथ लाल श्रेष्ठ
स्वतन्त्र संचालक

मंगल प्रसाद श्रेष्ठ
स्वतन्त्र संचालक

महेन्द्र कृष्ण श्रेष्ठ
प्रबन्ध संचालक

सुवर्ण लाल श्रेष्ठ
सीनियर महाप्रबन्धक

संलग्न प्रतिवेदनानुसार
नेम लाल अमात्य
एन. अमात्य एण्ड कम्पनी
चार्टर्ड एकाउण्टेण्टस्

आर्थिक बर्ष २०६७/०६८ को एकिकृत आय व्यय हिसाब

क्र.सं.	विवरण	अनुसूची	यस बर्ष	गत बर्ष
आय				
१	बीमाशुल्क (खुद)	१	१८१,९९९,९९७	१८२,२२१,१००
२	पुनर्बीमा कमिशन आय		६०,१८४,९४८	५५,२६५,७९६
३	लगानी, कर्जा तथा अन्यबाट आय	२	२४,२६८,७३७	१५,७२२,५३४
४	अन्य प्रत्यक्ष आय		४२३,५९३	४३८,८९२
५	आर्थिक बर्षको शुरुको भुक्तानी हुन बाँकी दावी बापत व्यवस्था		६८,०२७,३६०	३२,३०९,१७०
६	आर्थिक बर्षको शुरुको असमाप्त जोखिम बापत व्यवस्था		९०,९८८,१६९	६२,०६४,८०९
जम्मा आय (क)		-	४२५,८९२,८०४	३४८,०२२,३०१
व्यय				
७	दावी भुक्तानी (खुद)	३	११३,३३८,४१४	७४,६२५,३७५
८	अभिकर्ता कमिशन		२०,८२३,७५०	२२,८५९,७९८
९	पुनर्बीमा कमिशन खर्च		४,११२,८३६	३,९८६,१३०
१०	सेवा शुल्क (खुद)	४	१,९७३,१९७	१,९५५,८४९
११	अन्य प्रत्यक्ष खर्च		२००,०९३	२०४,०९२
१२	व्यवस्थापन खर्च	५	४४,४६६,०८४	४०,७७३,३६३
१३	आर्थिक बर्षको अन्त्यमा भुक्तानी हुन बाँकी दावी बापत व्यवस्था	६	७७,३५५,६४३	६८,०२७,३६०
१४	आर्थिक बर्षको अन्त्यमा असमाप्त जोखिम बापत व्यवस्था		९१,०००,०००	९१,११०,५५०
जम्मा (ख)		-	३५३,२७०,०१७	३०३,५४२,५१७
१५	नाफा नोक्सान हिसाबमा सारेको बचत/(नोक्सान) (क)-(ख)	-	७२,६२२,७८७	४४,४७९,७८४

अनुसूची १ देखि ६ सम्म यसका अभिन्न अंग हुन् ।

राज कृष्ण श्रेष्ठ
अध्यक्ष

विक्रम कृष्ण श्रेष्ठ
संचालक

विजित कृष्ण श्रेष्ठ
संचालक

अजय रत्न स्थापित
संचालक

सन्नी श्रेष्ठ
संचालक

नुरा कुमारी शर्मा
संचालक

दशरथ लाल श्रेष्ठ
स्वतन्त्र संचालक

मंगल प्रसाद श्रेष्ठ
स्वतन्त्र संचालक

महेन्द्र कृष्ण श्रेष्ठ
प्रबन्ध संचालक

सुवर्ण लाल श्रेष्ठ
सैनियर महाप्रबन्धक

संलग्न प्रतिवेदनानुसार
नेम लाल अमात्य
एन. अमात्य एण्ड कम्पनी
चार्टर्ड एकाउण्टेण्टस्

आर्थिक वर्ष २०६७/०६८ को अगिन बीमाको आय व्यय हिसाब

क्र.सं.	विवरण	अनुसूची	यस वर्ष	गत वर्ष
आय				
१	बीमाशुल्क (खुद)	१	१०,६३९,३५२	५,७४३,००१
२	पुनर्बीमा कमिशन आय		२२,९१८,५३४	२०,६१५,३६४
३	लगानी, कर्जा तथा अन्यबाट आय	२	२,७४१,१८७	१,५९६,२१२
४	अन्य प्रत्यक्ष आय		१२,०५०	१०,३३३
५	आर्थिक वर्षको शुरुको भुक्तानी हुन बाँकी दावी बापत व्यवस्था		५५३,४८९	४९६,८५७
६	आर्थिक वर्षको शुरुको असमाप्त जोखिम बापत व्यवस्था		२,८७१,५०१	४,६१५,८७२
जम्मा आय (क)		-	३९,७३६,११३	३३,०७७,६३९
व्यय				
७	दावी भुक्तानी (खुद)	३	१,२६५,७९३	९६०,२३७
८	अभिकर्ता कमिशन		३,५४२,०३१	४,१४६,४१४
९	पुनर्बीमा कमिशन खर्च		२,३२१,५९१	२,८७४,०००
१०	सेवा शुल्क (खुद)	४	१७५,३७८	१४६,६४९
११	अन्य प्रत्यक्ष खर्च		१२,०५०	१०,३३३
१२	व्यवस्थापन खर्च	५	४,३९४,५९९	४,९६९,५९६
१३	आर्थिक वर्षको अन्त्यमा भुक्तानी हुन बाँकी दावी बापत व्यवस्था	६	१,१५६,९२७	५५३,४८९
१४	आर्थिक वर्षको अन्त्यमा असमाप्त जोखिम बापत व्यवस्था		५,३१९,६७६	२,८७१,५०१
जम्मा व्यय (ख)		-	१८,१८८,०४५	१६,५३२,२१९
१५	नाफा नोक्सान हिसाबमा सारेको बचत/(नोक्सान)=(क)-(ख)	-	२१,५४८,०६८	१६,५४५,४२०

अनुसूची १ देखि ६ सम्म यसका अभिन्न अंग हुन् ।

राज कृष्ण श्रेष्ठ
अध्यक्ष

विक्रम कृष्ण श्रेष्ठ
संचालक

विजित कृष्ण श्रेष्ठ
संचालक

अजय रत्न स्थापित
संचालक

सन्नी श्रेष्ठ
संचालक

नुरा कुमारी शर्मा
संचालक

दशरथ लाल श्रेष्ठ
स्वतन्त्र संचालक

मंगल प्रसाद श्रेष्ठ
स्वतन्त्र संचालक

महेन्द्र कृष्ण श्रेष्ठ
प्रबन्ध संचालक

सुवर्ण लाल श्रेष्ठ
सीनियर महाप्रबन्धक

संलग्न प्रतिवेदनानुसार
नेम लाल अमात्य
एन. अमात्य एण्ड कम्पनी
चार्टर्ड एकाउण्टेण्टस्

आर्थिक वर्ष २०६७/०६८ को सामुद्रिक बीमाको आय व्यय हिसाब

क्र.सं.	विवरण	अनुसूची	यस वर्ष	गत वर्ष
आय				
१	बीमाशुल्क (खुद)	१	१,१९९,९००	१,२०३,७५५
२	पुनर्बीमा कमिशन आय		२,१३८,६२३	२,०३३,८०६
३	लगानी, कर्जा तथा अन्यबाट आय	२	४७९,३८८	२८८,७३६
४	अन्य प्रत्यक्ष आय		५,७२०	५,१२२
५	आर्थिक वर्षको शुरुको भुक्तानी हुन बाँकी दावी बापत व्यवस्था		१,१४६,०६१	२७६,११८
६	आर्थिक वर्षको शुरुको असमाप्त जोखिम बापत व्यवस्था		४७९,४९६	३९२,२४८
जम्मा आय (क)		-	५,४४९,१८८	४,१९९,७८५
व्यय				
७	दावी भुक्तानी (खुद)	३	४७२,०६९	२७४,२३६
८	अभिकर्ता कमिशन		३१६,३८२	२६२,६३४
९	पुनर्बीमा कमिशन खर्च		६६,१४७	१०८,९१२
१०	सेवा शुल्क (खुद)	४	१६,५८०	१७,९३२
११	अन्य प्रत्यक्ष खर्च		५,७२०	५,१२२
१२	व्यवस्थापन खर्च	५	८०१,३६५	६९७,४२६
१३	आर्थिक वर्षको अन्त्यमा भुक्तानी हुन बाँकी दावी बापत व्यवस्था	६	६३६,६८१	१,१४६,०६१
१४	आर्थिक वर्षको अन्त्यमा असमाप्त जोखिम बापत व्यवस्था		५९९,९५०	६०१,८७७
जम्मा व्यय (ख)		-	२,९१४,८९४	३,११४,२००
१५	नाफा नोक्सान हिसाबमा सारेको बचत/(नोक्सान)=(क)-(ख)	-	२,५३४,२९४	१,०८५,५८५

अनुसूची १ देखि ६ सम्म यसका अभिन्न अंग हुन् ।

राज कृष्ण श्रेष्ठ
अध्यक्ष

विक्रम कृष्ण श्रेष्ठ
संचालक

विजित कृष्ण श्रेष्ठ
संचालक

अजय रत्न स्थापित
संचालक

सन्नी श्रेष्ठ
संचालक

नुरा कुमारी शर्मा
संचालक

दशरथ लाल श्रेष्ठ
स्वतन्त्र संचालक

मंगल प्रसाद श्रेष्ठ
स्वतन्त्र संचालक

महेन्द्र कृष्ण श्रेष्ठ
प्रबन्ध संचालक

सुवर्ण लाल श्रेष्ठ
सीनियर महाप्रबन्धक

संलग्न प्रतिवेदनानुसार
नेम लाल अमात्य
एन. अमात्य एण्ड कम्पनी
चार्टर्ड एकाउण्टेण्टस्

आर्थिक वर्ष २०६७/०६८ को मोटर बीमाको आय व्यय हिसाब

क्र.सं.	विवरण	अनुसूची	यस वर्ष	गत वर्ष
आय				
१	बीमाशुल्क (खुद)	१	१४३,७३,८८५	१५५,१७०,९०२
२	पुनर्बीमा कमिशन आय		२,८०५,६४८	९२०,५८६
३	लगानी, कर्जा तथा अन्यबाट आय	२	१७,५४४,२६१	१०,९२२,०४१
४	अन्य प्रत्यक्ष आय		१५५,७४०	१५३,५७७
५	आर्थिक वर्षको शुरूको भुक्तानी हुन बाँकी दावी बापत व्यवस्था		६२,८२९,६०६	२८,१६३,२६८
६	आर्थिक वर्षको शुरूको असमाप्त जोखिम बापत व्यवस्था		७७,५८५,४५१	४४,४६१,४८१
जम्मा आय (क)		-	३०४,६३४,५९१	२३९,७९१,८५५
व्यय				
७	दावी भुक्तानी (खुद)	३	८५,५३७,५११	५५,३०१,४०२
८	अभिकर्ता कमिशन		१०,३००,८५३	१२,६८२,०८०
९	पुनर्बीमा कमिशन खर्च		२६,८३८	
१०	सेवा शुल्क (खुद)	४	१,४३९,१३६	१,५५१,७०९
११	अन्य प्रत्यक्ष खर्च		१५५,७४०	१५३,५७७
१२	व्यवस्थापन खर्च	५	१२,८०१,४९१	१२,८८९,३०२
१३	आर्थिक वर्षको अन्त्यमा भुक्तानी हुन बाँकी दावी बापत व्यवस्था	६	७१,१११,०१०	६२,८२९,६०६
१४	आर्थिक वर्षको अन्त्यमा असमाप्त जोखिम बापत व्यवस्था		७१,८५६,९४३	७७,५८५,४५१
जम्मा व्यय (ख)		-	२५३,२२९,५२२	२२२,९९३,१२७
१५	नाफा नोक्सान हिसाबमा सारेको बचत/(नोक्सान)=(क)-(ख)	-	५१,४०५,०६९	१६,७९८,७२८

अनुसूची १ देखि ६ सम्म यसका अभिन्न अंग हुन् ।

राज कृष्ण श्रेष्ठ
अध्यक्ष

विक्रम कृष्ण श्रेष्ठ
संचालक

विजित कृष्ण श्रेष्ठ
संचालक

अजय रत्न स्थापित
संचालक

सन्ती श्रेष्ठ
संचालक

नुरा कुमारी शर्मा
संचालक

दशरथ लाल श्रेष्ठ
स्वतन्त्र संचालक

मंगल प्रसाद श्रेष्ठ
स्वतन्त्र संचालक

महेन्द्र कृष्ण श्रेष्ठ
प्रबन्ध संचालक

सुवर्ण लाल श्रेष्ठ
सीनियर महाप्रबन्धक

संलग्न प्रतिवेदनानुसार
नेम लाल अमात्य
एन. अमात्य एण्ड कम्पनी
चार्टर्ड एकाउण्टेण्टस्

आर्थिक वर्ष २०६७/०६८ को ठेकेदार तथा इन्जिनियरिङ्ग आय व्यय हिसाब

क्र.सं.	विवरण	अनुसूची	यस वर्ष	गत वर्ष
आय				
१	बीमाशुल्क (खुद)	१	९८९,१९५	९७१,१०६
२	पुनर्बीमा कमिशन आय		४,१४१,३०२	३,१६१,८९४
३	लगानी, कर्जा तथा अन्यबाट आय	२	५७४,३६१	३५७,८५४
४	अन्य प्रत्यक्ष आय		५७५	५१०
५	आर्थिक वर्षको शुरुको भुक्तानी हुन बाँकी दावी बापत व्यवस्था		३,०९३,०१०	१,९१५,३२१
६	आर्थिक वर्षको शुरुको असमाप्त जोखिम बापत व्यवस्था		४८५,५५३	३,३००,०००
	जम्मा आय (क)	-	९,२८३,९९६	९,७०६,६८५
व्यय				
७	दावी भुक्तानी (खुद)	३	१,२९०,६४३	२,६४७,९५२
८	अभिकर्ता कमिशन		६७९,३५७	१,०५७,०५५
९	पुनर्बीमा कमिशन खर्च		४८३,८५८	३७७,००६
१०	सेवा शुल्क (खुद)	४	३८,७७२	२९,११९
११	अन्य प्रत्यक्ष खर्च		५७५	५१०
१२	व्यवस्थापन खर्च	५	१,९२४,८१३	८४१,७८३
१३	आर्थिक वर्षको अन्त्यमा भुक्तानी हुन बाँकी दावी बापत व्यवस्था	६	३,४९०,७४७	३,०९३,०१०
१४	आर्थिक वर्षको अन्त्यमा असमाप्त जोखिम बापत व्यवस्था		४९४,५९८	४८५,५५३
	जम्मा व्यय (ख)	-	८,४०३,३६३	८,५३१,९८८
१५	नाफा नोक्सान हिसाबमा सारेको बचत/(नोक्सान)=(क)-(ख)	-	८८०,६३३	१,१७४,६९७

अनुसूची १ देखि ६ सम्म यसका अभिन्न अंग हुन् ।

राज कृष्ण श्रेष्ठ अध्यक्ष	विक्रम कृष्ण श्रेष्ठ संचालक	विजित कृष्ण श्रेष्ठ संचालक	अजय रत्न स्थापित संचालक
सन्ती श्रेष्ठ संचालक	नुरा कुमारी शर्मा संचालक	दशरथ लाल श्रेष्ठ स्वतन्त्र संचालक	मंगल प्रसाद श्रेष्ठ स्वतन्त्र संचालक
महेन्द्र कृष्ण श्रेष्ठ प्रबन्ध संचालक	सुवर्ण लाल श्रेष्ठ सीनियर महाप्रबन्धक	संलग्न प्रतिवेदनानुसार नेम लाल अमात्य एन. अमात्य एण्ड कम्पनी चार्टर्ड एकाउण्टेण्टस्	

आर्थिक वर्ष २०६७/०६८ को हवाई बीमाको आय व्यय हिसाब

क्र.सं.	विवरण	अनुसूची	यस वर्ष	गत वर्ष
आय				
१	बीमाशुल्क(खुद)	१	२,७८१,१४६	२,२२६,३९८
२	पुनर्बीमा कमिशन आय		२,७४८,२२५	६,२८६,६११
३	लगानी, कर्जा तथा अन्यबाट आय	२	-	५७७,५६२
४	अन्य प्रत्यक्ष आय		१०	१५
५	आर्थिक वर्षको शुरुको भुक्तानी हुन बाँकी दावी बापत व्यवस्था		-	-
६	आर्थिक वर्षको शुरुको असमाप्त जोखिम बापत व्यवस्था		१,११३,१९९	६४९
जम्मा आय (क)		-	६,६४२,५८०	९,०९१,२३५
व्यय				
७	दावी भुक्तानी (खुद)	३	६,९०९,४००	१४,०४३
८	अभिकर्ता कमिशन		-	-
९	पुनर्बीमा कमिशन खर्च		-	-
१०	सेवा शुल्क (खुद)	४	२७,६५५	२२,२६४
११	अन्य प्रत्यक्ष खर्च		१०	१५
१२	व्यवस्थापन खर्च	५	७,०३८,३०२	६,८९१,५०४
१३	आर्थिक वर्षको अन्त्यमा भुक्तानी हुन बाँकी दावी बापत व्यवस्था	६	६१,५३३	-
१४	आर्थिक वर्षको अन्त्यमा असमाप्त जोखिम बापत व्यवस्था		१,३९०,५७३	१,११३,१९९
जम्मा (ख)		-	१५,४२७,४७३	८,०४१,०२५
१५	नाफा नोक्सान हिसाबमा सारेको बचत/(नोक्सान)=(क)-(ख)	-	(८,७८४,८९३)	१,०५०,२१०

अनुसूची १ देखि ६ सम्म यसका अभिन्न अंग हुन् ।

राज कृष्ण श्रेष्ठ
अध्यक्ष

विक्रम कृष्ण श्रेष्ठ
संचालक

विजित कृष्ण श्रेष्ठ
संचालक

अजय रत्न स्थापित
संचालक

सन्ती श्रेष्ठ
संचालक

नुरा कुमारी शर्मा
संचालक

दशरथ लाल श्रेष्ठ
स्वतन्त्र संचालक

मंगल प्रसाद श्रेष्ठ
स्वतन्त्र संचालक

महेन्द्र कृष्ण श्रेष्ठ
प्रबन्ध संचालक

सुवर्ण लाल श्रेष्ठ
सीनियर महाप्रबन्धक

संलग्न प्रतिवेदनानुसार
नेम लाल अमात्य
एन. अमात्य एण्ड कम्पनी
चार्टर्ड एकाउण्टेण्टस्

आर्थिक वर्ष २०६७/०६८ को विविध बीमाको आय व्यय हिसाब

क्र.सं.	विवरण	अनुसूची	यस वर्ष	गत वर्ष
आय				
१	बीमाशुल्क (खुद)	१	२२,६७६,५१९	१६,९०५,९३८
२	पुनर्बीमा कमिशन आय		२५,४३२,६१६	२२,२४७,५३५
३	लगानी, कर्जा तथा अन्यबाट आय	२	२,९२९,५४०	१,९८०,१२९
४	अन्य प्रत्यक्ष आय		२४९,४९८	२६९,३३५
५	आर्थिक वर्षको शुरुको भुक्तानी हुन बाँकी दावी बापत व्यवस्था		४०५,१९४	१,४५७,६०६
६	आर्थिक वर्षको शुरुको असमाप्त जोखिम बापत व्यवस्था		८,४५२,९६९	९,२९४,५५९
जम्मा आय (क)		-	६०,१४६,३३६	५२,१५५,१०२
व्यय				
७	दावी भुक्तानी (खुद)	३	१७,८६२,९९८	१५,४२७,५०५
८	अभिकर्ता कमिशन		५,९८५,१२७	४,७११,६१५
९	पुनर्बीमा कमिशन खर्च		१,२१४,४०२	६२६,२१२
१०	सेवा शुल्क (खुद)	४	२७५,६७६	१८८,१७६
११	अन्य प्रत्यक्ष खर्च		२५,९९८	३४,५३५
१२	व्यवस्थापन खर्च	५	१७,५०५,५१३	१४,४८३,७५२
१३	आर्थिक वर्षको अन्त्यमा भुक्तानी हुन बाँकी दावी बापत व्यवस्था	६	८९८,७४५	४०५,१९४
१४	आर्थिक वर्षको अन्त्यमा असमाप्त जोखिम बापत व्यवस्था		११,३३८,२६०	८,४५२,९६९
जम्मा (ख)		-	५५,१०६,७१९	४४,३२९,९५८
१५	नाफा नोक्सान हिसाबमा सारेको बचत/(नोक्सान)=(क)-(ख)	-	५,०३९,६१७	७,८२५,१४४

अनुसूची १ देखि ६ सम्म यसका अभिन्न अंग हुन् ।

राज कृष्ण श्रेष्ठ
अध्यक्ष

विक्रम कृष्ण श्रेष्ठ
संचालक

विजित कृष्ण श्रेष्ठ
संचालक

अजय रत्न स्थापित
संचालक

सन्ती श्रेष्ठ
संचालक

नुरा कुमारी शर्मा
संचालक

दशरथ लाल श्रेष्ठ
स्वतन्त्र संचालक

मंगल प्रसाद श्रेष्ठ
स्वतन्त्र संचालक

महेन्द्र कृष्ण श्रेष्ठ
प्रबन्ध संचालक

सुवर्ण लाल श्रेष्ठ
सीनियर महाप्रबन्धक

संलग्न प्रतिवेदनानुसार
नेम लाल अमात्य
एन. अमात्य एण्ड कम्पनी
चार्टर्ड एकाउण्टेण्टस्

आ. व. २०६७/६८ मा इक्व्यूटीमा भएको परिवर्तन सम्बन्धी विवरण

विवरण	शेयर पूँजी	संचित नाफा नोक्सान	प्रस्तावित बोनस शेयर	बीमा जगेडा	पूँजीगत जगेडा कोष	शेयर प्रिमियम	विशेष जगेडा कोष	स्थगन कर कोष	बीमा कोष	महा-विपत्ती जगेडा	कुल रकम
शुरु मौज्दात	१००,८००,०००	३,०८१,८६८		३०,०००,०००			-	५,८३०,५१९	२८,६१९,२४६	३,०००,०००	१७१,३३९,६३३
समायोजन :											
यो वर्षको खुद नाफा	-	११,१८२,८४३	-	-	-	-	-	-	-	-	-
बोनस शेयर	-	-	-	-	-	-	-	-	-	-	-
महाविपत्ति जगेडा	-	-	-	-	-	-	-	-	-	-	-
स्थगन कर कोष	-	(२२,२७५,८६९)	-	-	-	-	-	२२,२७५,८६९	-	-	-
बीमा कोषमा रकमान्तर	-	-	-	-	-	-	-	-	-	-	-
हकप्रद शेयर	-	-	-	-	-	-	-	-	-	-	-
प्रस्तावित नगद लाभान्स	-	-	-	-	-	-	-	-	-	-	-
अन्तिम मौज्दात	१००,८००,०००	(८,०११,१५८)	-	३०,०००,०००	-	-	-	२८,१०६,३८८	२८,६१९,२४६	३,०००,०००	१८२,५१४,४७६

क्र.सं.	विवरण	यस वर्ष	गत वर्ष
क	कारोबार संचालनबाट नगद प्रवाह :		
	बीमा शुल्क आम्दानी	५३३,६५७,८४७	५१९,२८४,०८९
	पुनर्बीमा शुल्क आम्दानी	१५,३३४,९६७	१३,३३८,४५१
	पुनर्बीमा कमिशन आम्दानी	६०,१८४,९४८	५५,२६५,७९६
	अन्य प्रत्यक्ष आम्दानी	४२३,५९३	४३८,८९२
	पुनर्बीमकबाट प्राप्त दावी रिकभरी	२२९,७४,४७३	७७,८६७,५७७
	पुनर्बीमा शुल्क भुक्तानी	(३६५,७४९,९२०)	(३२६,३३९,९८२)
	पुनर्बीमा कमिशन भुक्तानी	(४,११२,८३६)	(३,९८६,१३०)
	अभिकर्ता कमिशन भुक्तानी	(१७,९३९,७९२)	(२२,९३८,३१२)
	दावी भुक्तानी	(४०५,१२३,३२१)	(१५८,६८९,८३०)
	सेवा शुल्क भुक्तानी	(५,३२६,२२५)	(३,८४०,०४१)
	अन्य प्रत्यक्ष खर्च	(२००,०९३)	(२०४,०९२)
	व्यवस्थापन खर्च भुक्तानी	(४१,९१०,३८५)	(४२,१०६,३१४)
	कर्मचारी बोनस भुक्तानी	(४,५६६,८७५)	(३,२०७,५०४)
	आयकर भुक्तानी	(१६,९७४,२७४)	(१६,७४१,७६२)
	चालु सम्पत्तिमा वृद्धि/(कमी)	३५९,५९४	४३३,८५५
	चालु दायित्वमा वृद्धि/(कमी)	(२,७५९,६६२)	९,७०८,१३१
	कारोबार संचालनबाट खूद नगद प्रवाह (क)	(२४,९७९,८८१)	९८,२९०,८२४
ख	लगानी गतिविधिबाट नगद प्रवाह		
	स्थिर सम्पत्तिमा (वृद्धि)/कमी	(८,१६८,७४२)	१०९,३३३
	सरकारी र सरकारको जमानत प्राप्त सेक्युरिटीमा लगानीमा (वृद्धि)/कमी	(२०,०००,०००)	(१०५,९००,०००)
	बैंक तथा वित्तीय संस्थाको मुद्दती निक्षेपमा लगानीमा (वृद्धि)/कमी	७५,६००,०००	(६,५८५,३०५)
	बैंक तथा वित्तीय संस्थाको अन्य निक्षेप लगानीमा (वृद्धि)/कमी	(२३,६०३,३३९)	-
	इक्विटी शेयर लगानीमा (वृद्धि)/कमी	-	-
	अग्राधिकार शेयर/डिवेन्चरमा लगानीमा (वृद्धि)/कमी	-	-
	अन्य लगानीमा (वृद्धि)/कमी	(४,९८१,८२८)	(४,४४३,६८१)
	पेशकी तथा कर्जामा (वृद्धि)/कमी	-	-
	भुक्तानी प्राप्त ब्याज आम्दानी (लगानीमा)	३७,९४८,०१०	२५,७६२,४१२
	भुक्तानी प्राप्त डिभिडेन्ड	-	-
	भाँडा आम्दानी	-	-
	भुक्तानी प्राप्त ब्याज आम्दानी (कर्जामा)	-	-
	अन्य अप्रत्यक्ष आम्दानी	५७२,८३७	१०६,४९७
	लगानी गतिविधिबाट खूद नगद प्रवाह (ख)	५७,३६७,१३८	(९०,९५०,७४४)
ग	वित्तीय श्रोत कारोबारबाट नगद प्रवाह		
	शेयरबाट प्राप्त रकम	-	-
	तिर्न बाँकी सापटीमा (वृद्धि)/कमी	-	-
	अल्पकालिन ऋणमा (वृद्धि)/कमी	-	-
	ऋण सापटीमा ब्याज भुक्तानी	(१८६,०६१)	-
	लाभांश भुक्तानी	(११,१४४,७५०)	(१०,३९९,३९५)
	वित्तीय श्रोत कारोबारबाट खूद नगद प्रवाह (ग)	(११,३३०,८११)	(१०,३९९,३९५)
	यस वर्षको सम्पूर्ण गतिविधिबाट खूद नगद प्रवाह=(क)+(ख)+(ग)	२१,०५६,४४६	(३,०५९,३१५)
	नगद तथा बैंकमा रहेको शुरु मौज्जात	११,५८४,९३९	१४,६४४,२५४
	नगद तथा बैंकमा रहेको अन्तिम मौज्जात	३२,६४१,३८५	११,५८४,९३९

राज कृष्ण श्रेष्ठ
अध्यक्ष

विक्रम कृष्ण श्रेष्ठ
संचालक

विजित कृष्ण श्रेष्ठ
संचालक

अजय रत्न स्थापित
संचालक

सन्नी श्रेष्ठ
संचालक

नुरा कुमारी शर्मा
संचालक

दशरथ लाल श्रेष्ठ
स्वतन्त्र संचालक

मंगल प्रसाद श्रेष्ठ
स्वतन्त्र संचालक

महेन्द्र कृष्ण श्रेष्ठ
प्रबन्ध संचालक

सुवर्ण लाल श्रेष्ठ
सीनियर महाप्रबन्धक

संलग्न प्रतिवेदनानुसार
नेम लाल अमात्य
एन. अमात्य एण्ड कम्पनी
चार्टर्ड एकाउण्टेण्टस्

(क) खुद बीमाशुल्क

अनुसूची-१

क्र.सं.	बीमाको किसिम	कुल बीमाशुल्क		पुनर्बीमा शुल्क भुक्तानी (Ceded)		खुद बीमाशुल्क	
		यस वर्ष	गत वर्ष	यस वर्ष	गत वर्ष	यस वर्ष	गत वर्ष
१	अग्नि	६१,२१८,२०१	७२,९५५,२५२	५०,५७८,८४९	६७,२१२,२५१	१०,६३९,३५२	५,७४३,००१
२	सामुद्रिक	९,९२४,६१६	९,३५८,३१८	८,७२४,७१६	८,१५४,५६३	१,१९९,९००	१,२०३,७५५
३	मोटर	१५८,१४२,११८	१६९,६१२,०५३	१४,४२८,२३३	१४,४४१,१५१	१४३,७१३,८८५	१५५,१७०,९०२
४	ठेकेदार र इन्जीनियरिङ	२५,७६४,३१७	१३,२२१,४६८	२४,७७५,१२२	१२,२५०,३६२	९८९,१९५	९७१,१०६
५	हवाई	८१,१७३,८०९	८३,९०५,५१७	७८,३९२,६६३	८१,६७९,११९	२,७८१,१४६	२,२२६,३९८
६	विविध	२१२,७६९,७५३	१८३,५६९,९३२	१९०,०९३,२३४	१६६,६६३,९९४	२२,६७६,५१९	१६,९०५,९३८
जम्मा		५४८,९९२,८१४	५३२,६२२,५४०	३६६,९९२,८१७	३५०,४०१,४४०	१८१,९९९,९९७	१८२,२२१,१००

(ख) कुल बीमाशुल्क

क्र.सं.	बीमाको किसिम	प्रत्यक्ष बीमाशुल्क		प्राप्त पुनर्बीमा शुल्क (accepted)		कुल बीमाशुल्क	
		यस वर्ष	गत वर्ष	यस वर्ष	गत वर्ष	यस वर्ष	गत वर्ष
१	अग्नि	५४,२२५,६०९	६४,६५२,२९४	६,९९२,५९२	८,३०२,९५८	६१,२१८,२०१	७२,९५५,२५२
२	सामुद्रिक	९,५५८,६५१	८,७५३,९३८	३६५,९६५	६०४,३८०	९,९२४,६१६	९,३५८,३१८
३	मोटर	१५७,९४२,३९७	१६९,६१२,०५३	१९९,७२१	-	१५८,१४२,११८	१६९,६१२,०५३
४	ठेकेदार र इन्जीनियरिङ	२२,८७८,५१५	११,३०५,९३८	२,८८५,८०२	१,९१५,५३०	२५,७६४,३१७	१३,२२१,४६८
५	हवाई	८१,१७३,८०९	८३,९०५,५१७	-	-	८१,१७३,८०९	८३,९०५,५१७
६	विविध	२०७,८७८,८६६	१८१,०५४,३४९	४,८९०,८८७	२,५१५,५८३	२१२,७६९,७५३	१८३,५६९,९३२
जम्मा		५३३,६५७,८४७	५१९,२८४,०८९	१५,३३४,९६७	१३,३३८,४५१	५४८,९९२,८१४	५३२,६२२,५४०

लगानी, कर्जा तथा अन्यबाट आय

अनुसूची-२

क्र.सं.	विवरण	यस बर्ष	गत बर्ष
१	सरकारी र सरकारको जमानत प्राप्त सेक्युरिटीबाट आय	१००,०००	-
२	बाणिज्य बैंकको मूद्दी निक्षेपबाट आय	२५,६८९,००८	१५,९३८,०३४
३	विकास बैंकको मूद्दी निक्षेपबाट आय	५,९८६,९४६	३,७९५,२६४
४	नागरीक लगानी योजनाबाट आय	-	-
५	वित्तीय संस्थाको मूद्दी निक्षेपबाट आय	३,८८०,०७१	३,२७४,००८
६	पब्लिक कम्पनीको साधारण शेयरबाट लाभान्स	-	-
७	अग्राधिकार शेयरबाट लाभान्स	-	-
८	बैंक तथा वित्तीय संस्थाको डिभेन्चरबाट आय	-	-
९	अन्यबाट आय	-	-
	क. उपदानकोषबाट व्याज	६९१,१७७	३८७,९३६
	ख. विदेशी मुद्रा सट्टी दरको फरकबाट आय	५७२,८३७	२८,००५
१०	कर्जाबाट आय	-	-
११	अन्य निक्षेपबाट (मूद्दी बाहेक) आय	१,६८३,५०४	१,७५४,८५३
१२	लगानी बिक्रीमा नाफा न्यून लगानी बिक्रीमा नोक्सान	-	-
१३	लगानी (खरिद) नाफा न्यून लगानी (खरिद) नोक्सान	-	-
१४	स्थिर सम्पत्ती बिक्रीबाट नाफा न्यून स्थिर सम्पत्ती बिक्रीबाट नोक्सान	८६१,७४०	७९२,३४३
१५	खाता अपलेखन	-	-
१६	अघिल्लो वर्षसंग सम्बन्धित आय	-	-
१७	अन्य आय	-	७८,४९२
जम्मा		३९,४६५,२८३	२६,०४८,९३५
लगानी, कर्जा तथा अन्यबाट आयको बाँडफाँड			
१	नाफा नोक्सान हिसाबमा सारेको	१५,१९६,५४६	१०,३२६,४०१
२	अग्नि बीमाको आय व्यय हिसाबमा सारेको	२,७४१,१८७	१,५९६,२१२
३	सामूहिक बीमाको आय व्यय हिसाबमा सारेको	४७९,३८८	२८८,७३६
४	मोटर बीमाको आय व्यय हिसाबमा सारेको	१७,५४४,२६१	१०,९२२,०४१
५	ठेकेदार तथा ईन्जीरियरिङ बीमाको आय व्यय हिसाबमा सारेको	५७४,३६१	३५७,८५४
६	हवाई बीमाको आय व्यय हिसाबमा सारेको	-	५७७,५६२
७	विविध बीमाको आय व्यय हिसाबमा सारेको	२,९२९,५४०	१,९८०,१२९
जम्मा		३९,४६५,२८३	२६,०४८,९३५

दावी भुक्तानी

अनुसूची - ३

क्र.सं.	बीमाको किसिम	चालु आ.व.मा परेको दावी भुक्तानी		एक आ.व.अघि परेको दावी भुक्तानी		दुई आ.व.अघि परेको दावी भुक्तानी		तीन आ.व.अघि परेको दावी भुक्तानी		चार आ.व.वा सो भन्दा अघि		कूल दावी भुक्तानी		कुल दावी भुक्तानीमा पुनर्बीमको हिस्सा		दावी भुक्तानी (खुद)	
		यस वर्ष	गत वर्ष	यस वर्ष	गत वर्ष	यस वर्ष	गत वर्ष	यस वर्ष	गत वर्ष	यस वर्ष	गत वर्ष	यस वर्ष	गत वर्ष	यस वर्ष	गत वर्ष	यस वर्ष	गत वर्ष
१	अग्नि	२,६४३,९३९	२,६२०,४९४	३,०१९,०४९	२,६३६,९२७	७३६,३९१	१३५,९२१	३,७७५	४,१४३	-	-	६,४२३,१५४	५,३९७,४८४	५,१५७,३६१	४,४३७,२४७	१,२६५,७९३	९६०,२३७
२	सामुहिक	२,३१७,१८०	२,३९८,६४२	१,९०९,५५८	४६३,६८७	-	२९,६१२	-	-	-	-	४,२२६,७३८	२,८९१,९४१	३,७५४,६६९	२,६१७,७०५	४७२,०६९	२७४,२३६
३	मोटर	६३,०२३,७११	४२,६३५,२६६	३०,५२०,७९७	१४,१०८,७२३	१,५५४,४१४	१,०६६,६०८	-	५०,०००	-	-	९,५०९,९२२	५,७८६,०५९	९,५६१,७११	२,५५९,१९५	८५,३०१,४०२	५५,३०१,४०२
४	टेक्निकल र इन्जीनियरिङ	४३,६६६	१,५३५,८४६	८,००७,९८७	३४,९६९,८३९	३६,६७५,०१५	८३०,३७७	९,७५,०००	५०६,१३५	२३२,०७६	७,७७३	४५,९३३,७४४	३७,८४६,९७०	४४,६४३,१०१	३५,२०२,०१८	१,२९०,६४३	२,६४७,९५२
५	हवाई	२२३,०५७,५४६	३०,६६६,५१७	-	-	-	-	-	-	-	-	२२३,०५७,५४६	३०,६६६,५१७	२१६,१४८,१४६	३०,६५२,४७४	६,९०९,४००	१४,०४३
६	विविध	२६,७२९,७३६	२१,३६०,८४५	३,६२३,२९६	२,५०८,९३१	२९,८८५	१०४,२५०	-	४९,२९५	-	-	३०,३८२,९१७	२४,०२३,३२१	१२,५१९,९१९	८,५९५,८१६	१७,८२२,९९८	१५,४२७,५०५
जम्मा		३१,७८१,५७८	१०१,२१,७६१०	४७,०८०,६८७	५४,६६८,१०७	३९,०१६,००५	२,१६६,७६८	९,७८,७७५	६०९,५७३	२३२,०७६	७,७७३	४०५,१२३,३२१	१५८,६८९,८३०	२९१,७८४,९०७	८४,०६४,४५५	११३,३३८,४१४	७४,६२५,३७५

सेवा शुल्क (खुद)

अनुसूची-४

क्र.सं.	बीमाको किसिम	कुल सेवा शुल्क		कुल सेवा शुल्कमा पुनर्बीमको हिस्सा		खुद सेवा शुल्क	
		यस वर्ष	गत वर्ष	यस वर्ष	गत वर्ष	यस वर्ष	गत वर्ष
१	अग्नि	६१२,१८२	७२९,५५३	४३६,८०४	५८२,९०३	१७५,३७८	१४६,६४९
२	सामुद्रिक	९९,२४६	९३,५८३	८२,६६६	७५,६५२	१६,५८०	१७,९३२
३	मोटर	१,५८१,४२१	१,६९६,१२१	१४२,२८५	१४४,४१२	१,४३९,१३६	१,५५१,७०९
४	ठेकेदार र इन्जीनियरिङ	२५७,६४३	१३२,२१५	२१८,८७१	१०३,०९६	३८,७७२	२९,११९
५	हवाई	८११,७३८	८३९,०५५	७८४,०८३	८१६,७९१	२७,६५५	२२,२६४
६	विविध	२,१२७,६९८	१,८३५,६९९	१,८५२,०२२	१,६४७,५२३	२७५,६७६	१८८,१७६
जम्मा		५,४८९,९२८	५,३२६,२२६	३,५१६,७३१	३,३७०,३७७	१,९७३,१९७	१,९५५,८४९

व्यवस्थापन खर्च

अनुसूची-५

क्र.सं.	विवरण	यस वर्ष	गत वर्ष
१	कर्मचारी खर्च (अनुसूची ५.१ वमोजिम)	२८,१४०,६३७	२६,७६९,०१८
२	घर भाडा	३,१४६,६५५	१,९३४,५७५
३	बिजुली तथा पानी	१,०१७,३२८	८८७,१९०
४	मर्मत तथा सम्भार		
	(क) भवन	३२५,१९८	२११,६३३
	(ख) सवारी साधन	४२३,१४१	४९३,४४७
	(ग) कार्यालय उपकरण	३४७,८२१	३६८,३१९
	(घ) अन्य		
५	संचार	१,११३,६२९	८९०,५७७
६	छपाई तथा मसलन्द	१,६३६,०५१	१,७८०,९०५
७	खर्च हुने कार्यालय सामान	४४,४१७	३१,५९६
८	परिवहन	१,६८५,७५३	१,४९३,७०९
९	भ्रमण खर्च (भत्ता समेत)		
	(क) आन्तरिक	१८८,५८९	९६,०६०
	(ख) वैदेशिक	१६१,९२२	१,४२८,१७१
१०	अभिकर्ता तालिम		
११	अभिकर्ता अन्य		
१२	बीमा शुल्क	३९७,११७	३४४,९४१
१३	सुरक्षा खर्च	३४५,०००	३५१,०००
१४	कानूनी तथा परामर्श शुल्क	५४,०००	२२,०००
१५	पत्र पत्रिका तथा पुस्तक	१२६,३१०	१०२,९२४
१६	विज्ञापन तथा प्रचार प्रसार	२,३८२,१६२	२,६१२,०७५
१७	व्यापार प्रवर्धन		
१८	अतिथी सत्कार	६९१,५६४	७१४,९३९
१९	चन्दा तथा उपहार		
२०	संचालक समिति सम्बन्धी खर्च		
	(क) बैठक भत्ता	४२५,५००	१६५,०००
	(ख) अन्य	१०२,०००	
२१	अन्य समिति र उप समिति सम्बन्धी खर्च		
	(क) बैठक भत्ता	१०५,०००	३९,५००
	(ख) अन्य	२३,०००	

कमश

व्यवस्थापन खर्च

अनुसूची-५

क्र.सं.	विवरण	यस बर्ष	गत बर्ष
२२	साधारण सभा सम्बन्धी खर्च	४४१,२८१	२०८,३५५
२३	लेखा परीक्षण सम्बन्धी खर्च		
	क) लेखा परीक्षण शुल्क	७५,०००	७५,०००
	ख) कर लेखा परीक्षण शुल्क		
	ग) विस्तृत लेखा परीक्षण प्रतिवेदन शुल्क	२०,०००	२०,०००
	घ) अन्य शुल्क		
	ड) आन्तरिक लेखा परीक्षण खर्च	१५०,०००	१५०,०००
	च) अन्य खर्च		
२४	ब्याज	१८६,०६१	-
२५	बैंक चार्ज	२२२,१०५	१४४,६८०
२६	शुल्क तथा दस्तुर	८८३,०९९	६५५,०३७
२७	त्स कट्टी	४,३८२,८८६	३,२१५,५९०
२८	हुलाक टिकट	१११,०३४	९७,४९६
२९	क) शेयर निस्काशन खर्च	-	-
	ख) चन्दा	५२,५००	-
वांडफांडको लागि जम्मा		४९,४०६,७६०	४५,३०३,७३७
१	नाफा नोक्सान हिसाब	४,९४०,६७६	४,५३०,३७४
२	अग्नि बीमाको आय व्यय हिसाब	४,३९४,५९९	४,९६९,५९६
३	सामुद्रिक बीमाको आय व्यय हिसाब	८०१,३६५	६९७,४२६
४	मोटर बीमाको आय व्यय हिसाब	१२,८०१,४९१	१२,८८९,३०२
५	ठेकेदार तथा ईन्जीनियरिङ बीमाको आय व्यय हिसाब	१,९२४,८१३	८४१,७८३
६	हवाई बीमाको आय व्यय हिसाब	७,०३८,३०२	६,८९१,५०४
७	विविध बीमाको आय व्यय हिसाब	१७,५०५,५१३	१४,४८३,७५२
जम्मा		४९,४०६,७६०	४५,३०३,७३७

ख) कर्मचारी खर्च

अनुसूची ५.१

क्र.सं.	विवरण	यस बर्ष	गत बर्ष
१	तलब	१८,५४३,४५७	१४,९२१,६७०
२	भत्ता	१,१७८,२७५	१,०१७,५४०
३	दशै खर्च	१,५५७,९०८	१,१४९,३८६
४	सञ्चयकोषमा थप	१,६००,३४०	१,३१३,४८७
५	तालिम खर्च	४७७,९७५	११३,३००
६	पोशाक	३०८,५००	३०४,४००
७	औषधोपचार	-	-
८	बीमा	४२१,७१५	३७२,६८८
९	पेन्सन तथा उपदान खर्च तथा व्यवस्था	३,१६१,७९४	४,५४७,५२१
१०	विदा बापतको खर्च तथा व्यवस्था	८९०,६७३	३,०२९,०२६
११	अन्य सूविधा बापत खर्च तथा व्यवस्था (विवरण खुलाउने)		
१२	अन्य (विवरण खुलाउने)		
जम्मा		२८,१४०,६३७	२६,७६९,०१८

आर्थिक वर्षको अन्त्यमा भुक्तानी हुन बाँकी दावी बापत व्यवस्था

अनुसूची ६

क्र.सं.	बीमाको किसिम	चालु आ.व.मा परेको भुक्तानी हुन बाँकी दावी	एक आ.व.अघि परेको भुक्तानी हुन बाँकी दावी	दुई आ.व.अघि परेको भुक्तानी हुन बाँकी दावी	तीन आ.व.वा सो भन्दा अघि परेको भुक्तानी हुन बाँकी दावी	सृजना भएको तर जानकारीमा नआएको दावी (अनुमानित)	भुक्तानी हुन बाँकी जम्मा	भुक्तानी हुन बाँकी जम्मा दावीमा पुनर्बीमकको हिस्सा	भुक्तानी हुन बाँकी दावी बापत व्यवस्था
१	अग्नि	७,३०२,०००	३,७०,४२९	३५,०००	-	४७,९०६	११,०९५,३३५	१०,०८९,३१२	१,१५६,९२७
२	सामुद्रिक	१,२९५,०००	४,४३९,०००	-	-	२६,३६४	५,७६०,३६४	५,२०६,७२८	६३६,६८१
३	मोटर	५१,९०२,८५६	१०,३२५,२५०	१७३,०००	-	२,९४४,५५५	६५,३४५,६६१	३,५१०,०००	७१,१११,०१०
४	ठेकेदार र इन्जीनियरिङ	२,८४९,०००	१६,७९२,०००	२६,१३८,२००	३५,६००,०००	१४४,५४४	८१,५२३,७४४	७८,४८८,३१२	३,४९०,७४७
५	हवाई	१०१,९१७,३४७	-	-	-	२,५४८	१०१,९१९,८९५	१०१,८६६,३८८	६१,५३३
६	विविध	२,४७५,८००	७१,०००	४२५,०००	१८०,०००	३७,२१५	३,८२९,०१५	३,०४७,४९७	८९८,७४५
	जम्मा	१६७,७४२,००३	३५,९७७,६७९	२६,७७१,२००	३५,७८०,०००	३,२०३,१३२	२६९,४७४,०१४	२०२,२०८,२३७	७७,३५५,६४३

आय व्यय हिसाबहरुबाट नाफा नोक्सान हिसाबमा सारेको रकम

अनुसूची-७

क्र.सं.	विवरण	यस बर्ष	गत बर्ष
१	अग्नि बीमाको आय व्यय हिसाबबाट सारेको	२१,५४८,०६८	१६,५४५,४२०
२	सामुद्रिक बीमाको आय व्यय हिसाबबाट सारेको	२,५३४,२९४	१,०८५,५८५
३	मोटर बीमाको आय व्यय हिसाबबाट सारेको	५१,४०५,०६९	१६,७९८,७२८
४	ठेकेदार तथा ईन्जीनियरिङ बीमाको आय व्यय हिसाबबाट सारेको	८८०,६३३	१,१७४,६९७
५	हवाई बीमाको आय व्यय हिसाबबाट सारेको	(८,७८४,८९३)	१,०५०,२१०
६	विविध बीमाको आय व्यय हिसाबबाट सारेको	५,०३९,६१७	७,८२५,१४४
जम्मा		७२,६२२,७८७	४४,४७९,७८४

व्यवस्था फिर्ता

अनुसूची-८

क्र.सं.	विवरण	यस बर्ष	गत बर्ष
१	लगानीमा नोक्सानको लागि व्यवस्था फिर्ता	-	-
२	कर्जामा नोक्सानको लागि व्यवस्था फिर्ता	-	-
३	शंकास्पद आसामी व्यवस्था फिर्ता	२,९८२,७३३	-
४	अन्य व्यवस्था फिर्ता	-	-
जम्मा		२,९८२,७३३	-

अपलेखन खर्चहरु

अनुसूची-९

क्र.सं.	विवरण	यस बर्ष	गत बर्ष
१	प्रारम्भिक खर्चहरु	-	-
२	पूर्व संचालन खर्चहरु	-	-
३	पर सारिएका खर्चहरु	-	-
४	अपलेखन गरिएको लगानी	-	-
५	अपलेखन गरिएको कर्जा	-	-
६	अपलेखन गरिएको आसामी	-	-
७	अन्य अपलेखन	४८,३१९	२२,०२०
जम्मा		४८,३१९	२२,०२०

शेयर सम्बन्धी खर्च

अनुसूची-९ क

क्र.सं.	विवरण	यस बर्ष	गत बर्ष
१	शेयर निष्कासन खर्च	-	-
२	शेयर रजिष्ट्रेसन खर्च	-	-
३	शेयर सुचिकरण खर्च	-	-
४	लाभास वितरण खर्च	१३,९३१	१८,१६७
५	शेयर सम्बन्धी अन्य खर्च	-	-
जम्मा		१३,९३१	१८,१६७

अन्य खर्चहरू

अनुसूची-१०

क्र.सं.	विवरण	यस बर्ष	गत बर्ष
१	दण्ड जरिवाना	-	-
२	विलम्ब शुल्क जरिवाना	-	-
३	अन्य (विवरण खुलाउने)	-	-
	जम्मा	-	-

नोक्सानीको लागि व्यवस्था

अनुसूची-११

क्र.सं.	विवरण	यस बर्ष	गत बर्ष
१	लगानीमा नोक्सानीको लागि व्यवस्था	-	-
२	कर्जामा नोक्सानीको लागि व्यवस्था	-	-
३	शंकास्पद आसामी व्यवस्था	६६,६२२,२९४	-
४	अन्य व्यवस्था	२,८७४,३००	-
	जम्मा	६९,४९६,५९४	-

बीमा कोष

अनुसूची-१२

क्र.सं.	बीमाको किसिम	वर्षको शुरुमा बीमा कोष		नाफा नोक्सान हिसाबबाट सारेको		वर्षको अन्त्यमा बीमा कोष	
		यस वर्ष	गत वर्ष	यस वर्ष	गत वर्ष	यस वर्ष	गत वर्ष
१	अग्नि	११,६०६,६६६	६,७४६,०५२	-	४,८६०,६१४	११,६०६,६६६	११,६०६,६६६
२	सामुद्रिक	९१२,९१३	५९३,९९६	-	३१८,९१७	९१२,९१३	९१२,९१३
३	मोटर	११,५२५,१३३	६,५९०,१०५	-	४,९३५,०२८	११,५२५,१३३	११,५२५,१३३
४	इन्जिनियरीड तथा ठेकेदार जोखिम	७७३,५६९	४२८,४७४	-	३४५,०९५	७७३,५६९	७७३,५६९
५	हवाई	४२७,२८१	११८,७५७	-	३०८,५२४	४२७,२८१	४२७,२८१
६	विविध	३,३७३,६८४	१,०७४,८६१	-	२,२९८,८२३	३,३७३,६८४	३,३७३,६८४
	जम्मा	२८,६१९,२४६	१५,५५२,२४५	-	१३,०६७,००१	२८,६१९,२४६	२८,६१९,२४६

(क) शेयर पूँजी

अनुसूची-१३

क्र.सं.	विवरण	यस वर्ष	गत वर्ष
१.	अधिकृत पूँजी		
	क) रु.१०० दरको १६,००,००० थान साधारण शेयर	१६,००,००,०००	१६,००,००,०००
	ख) रु..... दरकोथान अपरिवर्तनीय अग्राधिकार		
	ग) रु..... दरको थान परिवर्तनीय अग्राधिकार शेयर		
२.	जारी पूँजी		
	क) रु १०० दरको १२,००,००० थान साधारण शेयर	१२,००,००,०००	१२,००,००,०००
	ख) रु..... दरकोथान अपरिवर्तनीय अग्राधिकार		
	ग) रु..... दरको थान परिवर्तनीय अग्राधिकार		
३.	चुक्ता पूँजी		
	क) रु १०० दरको १०,०८,००० थान साधारण शेयर	१०,०८,००,०००	१०,०८,००,०००
	न्यून भुक्तानी प्राप्त हुन बाँकी रु.... दरको ...थान इक्वटी		
	ख) रु..... दरकोथान अपरिवर्तनीय अग्राधिकार		
	ग) रु..... दरको थान परिवर्तनीय अग्राधिकार		
जम्मा		१०,०८,००,०००	१०,०८,००,०००

ख) शेयर स्वामित्वको संरचना

शेयरधनी	यस वर्ष		गत वर्ष	
	साधारण शेयर संख्या	स्वामित्वको %	साधारण शेयर संख्या	स्वामित्वको %
संस्थापक				
नेपाली संगठित संस्थाहरु				
नेपाली नागरिक	६,०४,८०१	६०%	६,०४,८०१	६०%
विदेशी	-	-	-	-
जम्मा	६,०४,८०१	६०%	६,०४,८०१	६०%
सर्व साधारण				
अन्य (विवरण खुलाउने)	४,०३,१९९	४०%	४,०३,१९९	४०%
	-	-	-	-
कुल	१०,०८,०००	१००%	१०,०८,०००	१००%

एक प्रतिशत वा बढी शेयर

विवरण	यस वर्ष		गत वर्ष	
	स्वामित्वको %	रकम	स्वामित्वको %	रकम
१ श्री राज कृष्ण श्रेष्ठ	११.७०%	१,१७,९५,४००	११.७०%	१,१७,९५,४००
२ श्री सुवर्ण कृष्ण श्रेष्ठ	१२.२०%	१,२२,९९,२००	१२.२०%	१,२२,९९,२००
३ श्री विक्रम कृष्ण श्रेष्ठ	११.८७%	१,१९,६३,२००	११.८७%	१,१९,६३,२००
४ श्री महेन्द्र कृष्ण श्रेष्ठ	१६.९०%	१,७०,३७,०००	१६.९०%	१,७०,३७,०००
५ श्री बिनोद कृष्ण श्रेष्ठ	११.८७%	१,१९,६३,४००	११.८७%	१,१९,६३,४००
६ एनसिएम फस्ट म्यूचियल फण्ड २०५९	२.५९%	२६,१०,७००	२.५९%	२६,१०,७००
७ नेपाल शेयर मार्केटस् एण्ड फाईनान्स लि	२.२४%	२२,५७,९००	२.२४%	२२,५७,९००
८ श्री कुमार केशर विष्ट	२.२७%	२,२८९,६००	२.२८%	२,२९४,६००

जगेडा तथा कोष

अनुसूची-१४

क्र.सं.	विवरण	यस वर्ष	गत वर्ष
१.	स्थगन कर जगेडा	२८,१०६,३८८	५,८३०,५१९
२.	साधारण जगेडा	३०,०००,०००	३०,०००,०००
३.	पूँजीगत जगेडा	-	-
४.	विशेष जगेडा	-	-
५.	अन्य जगेडा (विवरण खुलाउने)	-	-
६.	शेयर प्रिमियम	-	-
७.	प्रस्तावित बोनस शेयर	-	-
८.	पूजिकृत हुन बाँकि बोनस शेयर	-	-
९.	नाफा नोक्सान हिसाबबाट सारेको नाफा	-	३,०८१,८६८
जम्मा		५८,१०६,३८८	३८,९१२,३८७

महा-विपत्ति जगेडा

अनुसूची-१५

वर्षको शुरुमा महा-विपत्ति जगेडा		नाफा नोक्सान हिसाबबाट सारेको		वर्षको अन्त्यमा महा-विपत्ति जगेडा	
यस वर्ष	गत वर्ष	यस वर्ष	गत वर्ष	यस वर्ष	गत वर्ष
३,०००,०००	२,०००,०००	-	१,०००,०००	३,०००,०००	३,०००,०००

तिर्न बाँकी दीर्घकालिन ऋण तथा सापटी

अनुसूची-१६

क्र.सं.	विवरण	यस वर्ष	गत वर्ष
१	डिबेन्चर/बण्ड		
२	बैंक		
३	वित्तीय संस्था		
४	अन्य (विवरण खुलाउने)		
जम्मा			

स्थिर सम्पति

अनुसूची-१७

विवरण	परल मोल				तत्स कट्टी				खुद मोल	
	शुरु मौज्दात	यस वर्ष थपेको	यस वर्ष घटेको	जम्मा	गत वर्षसम्म	यस वर्ष	बिक्री/ समायोजन	जम्मा	यस वर्ष सम्मको	गत वर्ष सम्मको
फि होल्ड जमिन	१६,९३०,१२१	-	-	१६,९३०,१२१	-	-	-	-	१६,९३०,१२१	१६,९३०,१२१
भवन	२०,३९१,५९६	-	-	२०,३९१,५९६	४,४७७,८९६	७९५,६८५	-	५,२७३,५८१	१५,११८,०१५	१५,९१३,६९९
फर्निचर तथा फिक्स्चर्स	३,९३९,१६१	१,९१३,८०३	-	५,८५२,९६४	२,७४३,९६३	६१२,१७१	-	३,३५६,१३४	२,४९६,८३०	१,१९५,१९८
कार्यालय सामान	३,१८६,९२२	९१२,८९७	४६५,४००	३,६३४,४१९	२,१५५,३८७	४३६,९३८	४५१,०५२	२,१४१,२७३	१,४९३,१४६	१,०३१,५३५
कम्प्युटर तथा सूचना										
प्रविधी उपकरण	३,९५१,०९०	८३५,८६९	३१३,७२०	४,४७३,२३९	२,६३६,२३५	४६०,४६७	२७९,७४८	२,८१६,९५४	१,६५६,२८५	१,३१४,८५५
अदृश्य सम्पति (Software)	-	३२५,०००	-	३२५,०००	-	६५,०००	-	६५,०००	२६०,०००	-
सवारी साधन	१४,३१३,२२७	५,३८४,४३०	२,६९०,७५०	१७,००८,९०७	९,२४७,१७१	२,०१२,६२५	२,३४९,२३३	८,९१०,५६३	८,०९६,३४४	५,०६६,०५६
लिज होल्ड सम्पति	-	-	-	-	-	-	-	-	-	-
अन्य	-	-	-	-	-	-	-	-	-	-
जम्मा	६२,७१२,११७	९,३७१,९९९	३,४६९,८७०	६८,६१४,२४६	२१,२६०,६५२	४,३८२,८८६	३,०८०,०३३	२२,५६३,५०५	४६,०५०,७४१	४१,४५१,४६४
निर्माणाधिन पूजिगत खर्च	-	-	-	-	-	-	-	-	-	-
कूल	६२,७१२,११७	९,३७१,९९९	३,४६९,८७०	६८,६१४,२४६	२१,२६०,६५२	४,३८२,८८६	३,०८०,०३३	२२,५६३,५०५	४६,०५०,७४१	४१,४५१,४६४
गत वर्ष	६४,२७९,३१८	१,३७४,०७४	२,९४१,२७५	६२,७१२,११७	२०,२७३,२५४	३,२१५,५९०	२,२२८,१९१	२१,२६०,६५३	४१,४५१,४६४	४४,००६,०६५

लगानी

अनुसूची-१८

क्र.सं.	विवरण	यस बर्ष	गत बर्ष
(क)	दीर्घकालिन लगानी		
१	सरकारी र सरकारको जमानत प्राप्त सेक्युरिटी	२०,०००,०००	-
२	वाणिज्य बैंकको मुद्दती निक्षेप	५१,२००,०००	१२७,२००,०००
३	विकास बैंकको मुद्दती निक्षेप	१५,७००,०००	३४,०००,०००
४	नागरिक लगानी योजना		
५	वित्तीय संस्थाको मुद्दती निक्षेप	१३,५००,०००	२४,४५०,०००
६	पब्लिक कम्पनीको साधारण शेयर(अनुसूची १८.१ बमोजिम)		
७	बैंक तथा वित्तीय संस्थाको अग्राधिकार शेयर/डिभेन्चर		
८	अन्य (विवरण खुलाउने)		
	क. आकस्मिक बीमा कोष	३,५७१,४२९	३,५७१,४२९
	ख. उपदान कोष	१९,२०३,१३६	१४,२२९,३०८
	जम्मा :	१२३,१७४,५६५	२०३,४४२,७३७
(ख)	अल्पकालिन लगानी :		
१	सरकारी र सरकारको जमानत प्राप्त सेक्युरिटी		
२	वाणिज्य बैंकको मुद्दती निक्षेप	१३७,२००,०००	१३०,२००,०००
३	विकास बैंकको मुद्दती निक्षेप	३६,०००,०००	२०,२००,०००
४	नागरिक लगानी योजना		
५	वित्तीय संस्थाको मुद्दती निक्षेप	२१,२५०,०००	१४,४००,०००
६	बैंक तथा वित्तीय संस्थाको अग्राधिकार शेयर/डिभेन्चर		
७	वाणिज्य बैंकको ब्याज प्राप्त हुने अन्य निक्षेप	३६,३५८,८४३	१४,७८३,४७७
८	विकास बैंकका ब्याज प्राप्त हुने अन्य निक्षेप	१,१६२,५७८	
९	वित्तीय संस्थाको ब्याज प्राप्त हुने अन्य निक्षेप	८६५,१९५	
१०	अन्य ब्याज प्राप्त हुने लगानी (विवरण खुलाउने)		
	जम्मा :	२३२,८३६,६१६	१७९,५८३,४७७
	कूल	३५६,०११,१८१	३८३,०२६,२१४

शेयरमा लगानी

अनुसूचि १८.१

क्र.सं.	कम्पनी	खुद रकम	अंकित मूल्य	परल मूल्य	बजार मूल्य
१कम्पनीको.....थान शेयर				
२कम्पनीको.....थान शेयर				
३कम्पनीको.....थान शेयर				
	जम्मा			-	-

नगद तथा बैंक मौज्दात

अनुसूची-१९

क्र.सं.	विवरण	यस वर्ष	गत वर्ष
१	नगद मौज्दात	४७५,६४६	८४,१९९
	जम्मा	४७५,६४६	८४,१९९
२	बैंक मौज्दात		
	वाणिज्य बैंकहरुको मौज्दात	३०,२२४,९८९	९,७७०,९१०
	विकास बैंकहरुको मौज्दात	१,९१२,४२७	१,०२३,५०७
	वित्तीय संस्थाहरुको मौज्दात	२८,३२३	७०६,३२३
	अन्य (विवरण खुलाउने)		
	जम्मा	३२,१६५,७३९	११,५००,७४०
	कूल	३२,६४१,३८५	११,५८४,९३९

अन्य कर्जा

अनुसूची-२०

क्र.सं.	विवरण	यस वर्ष	गत वर्ष
१	अभिकर्तालाई कर्जा		
२	कर्मचारीलाई कर्जा		
३	अन्य (विवरण खुलाउने)		
	जम्मा	-	-

अन्य सम्पति

अनुसूची-२१

क्र.सं.	विवरण	यस वर्ष	गत वर्ष
१	लगानीबाट प्राप्त हुन बाँकी आय	४८३,०४६	४००,३५०
२	कर्जाबाट प्राप्त हुन बाँकी ब्याज	-	-
३	अन्य बीमकबाट प्राप्त हुन बाँकी	४,०९३,३०६	५,६८७,८११
४	पुनर्बीमकबाट प्राप्त हुन बाँकी	६९,२४७,३८९	५,५८२,४५०
५	विविध आसामी	-	-
६	अग्रिम भुक्तानी	२५,०००	२५,०००
७	कर्मचारी पेशकी	-	३४,८५८
८	अन्य पेशकी	-	१४१,४७५
९	धरौटी	३९१,०००	४४२,७६०
१०	असुल हुन बाँकी बीमाशुल्क	-	-
११	न्यून : असुल हुन बाँकी बीमाशुल्क मुलतवी (suspense)	-	-
१२	अन्य विवरण खुलाउने		
	क. अग्रिम आय कर	१८,४२७,६३८	१७,८८८,५७४
	ख. आकस्मिक बीमा कोष		
	ग. बीमा लेखको लागि टिकट मौज्दात	२५,६१६	२१,१०९
	घ. अशुल गर्नु पर्ने मुल्य अभिवृद्धि कर	१७९,४६१	३१५,४६९
	ड. स्थगन कर सम्पति	२८,१०६,३८७	५,८३०,५१८
	जम्मा	१२०,९७८,८४३	३६,३७०,३७४

चालु दायित्व

अनुसूची-२२

क्र.सं.	विवरण	यस बर्ष	गत बर्ष
१	अभिकर्तालाई दिन बाँकी	२,८८४,०३८	-
२	अन्य बीमकलाई दिन बाँकी	६,४२७,०८३	१३,२९०,११८
३	पुनर्बीमकलाई दिन बाँकी	५४,१०९,३८६	४९,५१२,१८५
४	अल्पकालिन कर्जा	-	-
५	बीमाशुल्क धरौटी	१,०४८,६२६	१,१०८,९३९
६	पूर्ण विवरण नखुलेको बीमाशुल्क	-	-
७	विविध साहू	७,०५७,८९०	८,०४९,०६६
८	सहायक/होल्डिङ कम्पनीलाई दिन बाँकी	-	-
९	श्रोतमा कट्टा गरिएको कर तिर्न बाँकी	१,६८२,४५४	१,४६०,११८
१०	मूल्य अभिवृद्धि कर तिर्न बाँकी	५,०९७,५०१	७,०२८,०१०
११	सेवा शुल्क तिर्न बाँकी	५,४८९,९२८	५,३२६,२२५
१२	कर्मचारीलाई दिन बाँकी	-	-
१३	संचालकलाई दिन बाँकी	-	-
१४	अन्य विवरण खुलाउने	-	-
	(क) भुक्तानी दिन बाँकी लाभान्स (डिभिडेण्ड)	१,७८४,३३३	३२९,०८३
जम्मा		८५,५८१,२३९	८६,१०३,७४४

असमाप्त जोखिम व्यवस्था

अनुसूची-२३

क्र.सं.	विवरण	यस बर्ष	गत बर्ष
१	अग्नि बीमाको असमाप्त जोखिम जगेडा	५,३१९,६७६	२,८७१,५०१
२	सामुद्रिक बीमाको असमाप्त जोखिम जगेडा		
	चालु आ. व. को	५९९,९५०	६०१,८७७
	एक आ. व. अघीको	६०१,८७७	५०९,५१०
	दुई आ. व. अघीको	५०९,५१०	४७९,४९६
जम्मा		१,७११,३३७	१,५९०,८८३
३	मोटर बीमाको असमाप्त जोखिम जगेडा	७१,८५६,९४३	७७,५८५,४५१
४	ठेकेदार तथा ईन्जिनियरिङ बीमाको असमाप्त जोखिम जगेडा	४९४,५९८	४८५,५५३
५	हवाई बीमाको असमाप्त जोखिम जगेडा	१,३९०,५७३	१,११३,१९९
६	विविध बीमाको असमाप्त जोखिम जगेडा	११,३३८,२६०	८,४५२,९६९
कुल		९२,१११,३८७	९२,०९९,५५६

अपलेखन/समायोजन हुन बाँकी विविध खर्चहरू

अनुसूची-२४

क्र.सं.	विवरण	यस बर्ष	गत बर्ष
१	अपलेखन गर्न बाँकी प्रारम्भिक खर्च	-	-
२	अपलेखन गर्न बाँकी पूर्व संचालन खर्च	-	-
३	अपलेखन गर्न बाँकी लगानीमा प्रिमियम	-	-
४	अपलेखन गर्न बाँकी स्थगन गरिएका अन्य खर्च	-	-
५	अन्य (विवरण खुलाउने)	-	-
जम्मा		-	-

बितीय विवरणसंग सम्बन्धित प्रमुख लेखा नीतिहरू

(क) परिचय

हिमालयन जनरल इन्स्योरेन्स कम्पनी लिमिटेड (यस पछि “कम्पनी” भनिएको) नेपालमा स्थापित सिमित दायित्व भएको कम्पनी हो । यस कम्पनीको रजिष्टर्ड कार्यालय काठमाण्डौमा रहेको छ । यो कम्पनी नेपाल धितोपत्र विनियम वजार लिमिटेडमा सूचिकृत छ । यो कम्पनी नेपालमा निर्जिवन विमकको रुपमा कार्यरत छ ।

आर्थिक वर्ष २०६७ साल श्रावण १ गते देखि २०६८ साल आषाढ ३२ गतेसम्मको संलग्न वित्तीय विवरणहरू यस कम्पनीको संचालक समितिको मिति २०६८ साल पौष महिना १८ गतेको बैठकबाट पारित भएकोमा वीमा समितिको निर्देशन बमोजिम पुनः २०६८ साल चैत्र २९ गते संशोधन सहित पारित गरिएको छ ।

(ख) वित्तीय विवरणहरू तयार गर्दा आधार मानिएको लेखा नीतिहरू तल उल्लेख गरिएका छन् । अन्यथा लेखिएकोमा बाहेक यी नीतिहरूको पालना निरन्तर रुपमा गरिएको छ ।

१. बितीय विवरण तयारीका आधारहरू

हिमालयन जनरल इन्स्योरेन्स कम्पनी लिमिटेडको वित्तीय विवरणहरू नेपाली रुपैयाँमा प्रस्तुत गरिएको छ । यी विवरणहरू ऐतिहासिक मुल्य अवधारणाको आधारमा स्पष्ट रुपमा अन्यथा उल्लेख गरेकोमा बाहेक प्रोदभावी (Accrual) आधारमा लेखांकन गरी वीमा ऐन एवं नियमावली २०४९, वीमा समितिको निर्देशन, कम्पनी ऐन २०६३, नेपाल लेखामान तथा अन्य प्रचलित लेखामान, तथा सामान्यतः मान्य लेखाका सिद्धान्तहरूको अधिनमा रहि तयार गरिएका छन् ।

२. स्थिर सम्पत्ति लेखाङ्कन नीति

स्थिर सम्पत्तिलाई सो को परल मूल्यमा संचित हस कट्टा गरी देखाइएको छ । परल मूल्य निर्धारण गर्दा खरिद मूल्य तथा सो खरिदसंग लागेका सम्बन्धित प्रत्यक्ष खर्चहरू जोडी गरिएको छ ।

३. हासकट्टी नीति

स्थिर सम्पत्तिहरूको हस कट्टी आयकर ऐन, २०५८ अनुसार सवारी साधन, कार्यालय सामान (फर्निचर तथा फिक्सचर्स, कम्प्यूटर तथा सूचना प्रविधी उपकरण)

र भवनको क्रमशः २०, २५ र ५ प्रतिशतका दरले घट्टो हस प्रणालीको आधारमा लेखाङ्कन गरिएको छ । सफ्टवेर सम्पत्तिमा भएको खर्चलाई ५ वर्षमा अपलेखन गर्नेगरी हस कट्टी गरिएको छ ।

४. पूँजीकृत नगरिने सम्पत्तिहरू सम्बन्धी लेखाङ्कन नीति
रु. ५,००० सम्मका सामानहरूलाई पूँजीकृत नगरि खर्च लेख्ने गरिएको छ ।

५. आयकर व्यवस्था नीति

आयकर ऐन, २०५८ को अधिनमा रहि आयकर व्यवस्था गरिएको छ ।

कर योग्य आय तथा लेखामा देखिने आयको समय अन्तरालबाट हुने भिन्नतालाई स्थगन कर (Deferred Tax) मानी सोको व्यवस्था गरिएको छ । स्थगन कर सम्पत्ति (Deferred Tax Assets) पछि आर्जन हुने कर योग्य आयबाट उठ्न सक्ने प्रबल सम्भावना तथा एकिन नभएसम्म यस्ता सम्पत्तिलाई सम्पत्तिको रुपमा लेखांकन गर्ने गरिएको छैन ।

६. लगानी लेखाङ्कन नीति

लगानी लेखाङ्कनको सम्बन्धमा कम्पनीले वीमा समितिको निर्देशनको परिधि भित्र रहि देहाय बमोजिमको नीति अवलम्बन गरेको छ ।

(क) नेपाल सरकारको वचतपत्र वा ऋणपत्र वा नेपाल सरकारको जमानत प्राप्त ऋणपत्रमा वा पब्लिक लिमिटेड कम्पनीको वचतपत्र/ऋणपत्रमा गरिएको लगानीलाई अङ्कित मूल्य (Face Value) वा परल मूल्य मध्ये जुन घटी छ सोही मूल्यमा मूल्याङ्कन गरिएको छ ।

(ख) खण्ड (क) बमोजिम गरिएको लगानीको अङ्कित मूल्य भन्दा परल मूल्य बढि भएमा त्यस्तो बढि रकमलाई स्थगन गरिएको खर्च (Deferred Expenditure) को रुपमा लेखाङ्कन गरी सो खर्चलाई त्यस्तो लगानीको अवधि भित्र समानुपातिक आधारमा (Prorata Basis) अपलेखन गर्ने गरिएको छ ।

(ग) खण्ड (क) बमोजिम गरिएको लगानीको अङ्कित मूल्य भन्दा परल मूल्य कम भएमा त्यस्तो फरक रकमलाई लगानी अवधि भित्र समानुपातिक आधारमा लगानीबाट आयको रुपमा लेखाङ्कन गर्ने गरिएको छ ।

(घ) खण्ड (क) बमोजिमको वचत पत्र वा ऋणपत्रको लेखाङ्कन गरिएको मूल्य भन्दा बजार मूल्य कम हुन गएमा त्यस्तो फरक रकम बराबरको व्यवस्था (Provision) गर्ने गरिएको छ ।

(ड) बैंक/वित्तीय संस्थाको मुद्दी निक्षेप वा नागरिक लगानी कोषको लगानी योजनाहरूमा गरिएको लगानीलाई सांवा रकममा लेखाङ्कन गरिएको छ ।

तर त्यस्तो लगानीको म्याद समाप्ती पछि कुनै कारणवश तत्काल फिर्ता हुन नसक्ने अवस्था श्रृजना भएमा त्यस्तो लगानीलाई शतप्रतिशत व्यवस्था (Provision) गरिएको छ ।

(च) पब्लिक लिमिटेड कम्पनीको सूचिकृत शेयरमा गरिएको लगानीलाई परल मूल्यमा देखाउने र शेयरमा गरिएको लगानीको लेखाङ्कन गरिएको मूल्य भन्दा बजार मूल्य कम हुन गएमा त्यस्तो फरक रकम बराबर व्यवस्था (Provision) गर्ने नीति अवलम्बन गरिएको छ ।

(छ) पब्लिक लिमिटेड कम्पनीको संस्थापक शेयरमा लगानी गरिएको शेयर प्रचलित कानून बमोजिम धितोपत्र बजारमा सूचिकृत नभएमा देहाय बमोजिम गरिने नीति अवलम्बन गरिएको छ ।

(अ) शेयरमा लगानी गरेको पब्लिक लिमिटेड कम्पनीले कारोबार गर्ने इजाजतपत्र पाएको मितिले तीन वर्षसम्म त्यस्तो लगानीलाई परल मूल्यमा मूल्याङ्कन गर्ने गरिएको छ ।

(आ) शेयरमा लगानी गरेको पब्लिक लिमिटेड कम्पनीले कारोबार गर्ने इजाजतपत्र पाएको मितिले तीन वर्षपछि त्यस्तो लगानीलाई परल मूल्यमा देखाई सो लगानी बराबरको व्यवस्था गर्ने गरिएको छ ।

(ज) खण्ड (च) बमोजिम लगानी गरिएको शेयर प्रचलित कानून बमोजिम धितोपत्र बजारको सूचीबाट हटेमा (Delisted) सो लगानी बराबरको व्यवस्था गर्ने गरिएको छ ।

(झ) प्रचलित कानून बमोजिम कम्पनीको स्वामित्वमा नआएको वा नरहेको शेयर, बचतपत्र, ऋणपत्र वा अन्य सम्पत्तिलाई लगानीमा समावेश गरिएको छैन ।

७. सट्टी घटबढ समायोजन नीति

विदेशी मुद्रामा रहेको सम्पत्ति तथा दायित्वलाई वर्षान्तको विनिमय दरले रुपान्तर गरिएको छ । विदेशी मुद्रामा भएका कारोवारहरूको लेखांकन कारोवार मितिको विनिमय दरमा गरिएको छ । विनिमय दरबाट उत्पन्न फरकलाई नाफा नोक्सान हिसाब तथा आय व्यय हिसाबमा व्यवस्थापन खर्चको रुपमा लेखांकन गर्ने गरिएको छ ।

८. बीमाशुल्क आम्दानी लेखाङ्कन नीति

बीमाशुल्क नगद प्राप्तीको (Cash Basis) आधारमा लेखाङ्कन गरिएको छ । तर नगद प्राप्ति मितिभन्दा बीमाशुल्क भुक्तानी गर्नुपर्ने मिति पछि भएमा पछिल्लो मितिमा शुल्क आम्दानी जनाइएको छ । पुनर्बीमा स्वीकार गरिएको बीमाशुल्क आम्दानीलाई प्रोदभावी (Accural) आधारमा लेखाङ्कन गरिएको छ ।

९. पुनर्बीमा कमिशन आम्दानी लेखाङ्कन नीति

पुनर्बीमा कम्पनीबाट प्राप्त कमिशनलाई नगद प्राप्ती वा पुनर्बीमा कम्पनीबाट समर्थन प्राप्तीको आधारमा आम्दानी लेखाङ्कन गरिएको छ ।

१०. अन्य आय लेखाङ्कन तथा वॉडफाँड नीति

बीमा समितिको निर्देशनको अधिनमा रहि लगानी, कर्जा तथा अन्यबाट भएको आयलाई सम्बन्धित बीमा व्यवसायको चालु आर्थिक वर्षमा सो बीमा कारोवार बाट भएको खूद वचतलाई त्यस बीमा व्यवसायको भार तथा कम्पनीको गत आषाढ मसान्तको नेट वर्थ (Net Worth) मा आर्थिक वर्षको सुरुको स्थगन कर जगेडा र अपलेखन गर्न बाँकि लगानी प्रिमियमलाई घटाई नाफा नोक्सान हिसाबको भार मानी सबै बीमा व्यवसायको आयव्यय हिसाबमा वॉडफाँड गर्ने गरिएको छ ।

११. कर्जा लेखाङ्कन नीति

कम्पनीले प्रदान गरेको कर्जालाई असुली हुने पर्याप्त आधार सहित साँवा रकममा लेखाङ्कन गर्ने गरिएको छ ।

१२. व्यवस्थापन खर्च वॉडफाँड नीति

बीमा समितिको निर्देशनको आधारमा व्यवस्थापन खर्चको १० प्रतिशत रकम नाफा नोक्सान हिसाबमा खर्च देखाई बाँकी रकमलाई सम्बन्धित बीमा व्यवसायको प्रत्यक्ष बीमाशुल्कमा अभिकर्ता कमिशन कटिगारि हुन आउने रकमलाई त्यस बीमा व्यवसायको भारमानी सबै बीमा व्यवसायको आय व्यय हिसाबमा वॉडफाँड गर्ने गरिएको छ ।

१३. बीमा दावी भुक्तानी खर्च लेखाङ्कन नीति

कम्पनीले दावीको लागत गणना गर्दा बीमालेख बमोजिम भुक्तानी गर्नुपर्ने रकम तथा सो दावी फछ्यौटको लागि आवश्यक परामर्श तथा अनुसन्धान खर्च समावेश गरी लेखाङ्कन गरिएको छ । तर बीमकको पदाधिकारी वा

कर्मचारीले गरेको कामको पारिश्रमिक र अन्य खर्च बापतको रकम समावेश गरिएको छैन ।

१४. बीमा दावी बापत दायित्व व्यवस्था लेखाङ्कन नीति

बीमा नियमावली, २०४९ को नियम १५ (घ) अनुसार सूचित दावीको अनुमानित दायित्वमा कम्पनीको अंश तथा श्रृजना भएको तर जानकारीमा नआएको (IBNR) व्यवस्था रकमको ११५ प्रतिशतले हुन आउने रकम व्यवस्था गरिएको छ । बीमा समितिको निर्देशन अनुरूप श्रृजना भएको तर जानकारीमा नआएको (IBNR) मा सूचित दावीको अनुमानित दायित्वमा कम्पनीको अंशको ५ प्रतिशत व्यवस्था गर्ने गरिएको छ ।

१५. खुद नाफा बाँडफाँड नीति

बीमा समितिको निर्देशन अनुरूप नाफा नोक्सान हिसावबाट देखिएको खुद नाफाको ५० प्रतिशत रकमलाई सम्बन्धित बीमा व्यवसायको आय व्यय हिसावमा देखिएको बचत रकमलाई सो बीमा सम्बन्धि भार मानी सबै बीमा व्यवसायको बीमाकोषमा बाँडफाँड गर्ने गरिएको छ । साथै नोक्सान भएको बीमा व्यवसायको हकमा सोको भार सुन्य

मानि नाफा भएको बीमा व्यवसायमा मात्र नाफा बाँडफाँड गर्ने गरिएको छ ।

१६. कर्मचारी उपदान तथा विदा बापत व्यवस्था नीति :

कर्मचारीको उपदान तथा विदा बापत व्यवस्था प्रोदभाविको (Accrual) आधारमा लेखाङ्कन गरिएको छ ।

१७. शंकास्पद आसामी व्यवस्था नीति

पुनर्विमर्कहरूबाट व्यालेन्स कन्फरमेसन प्राप्त नभएको लिन पर्ने हिसाब शत प्रतिशतको हिसाबले शंकास्पद आसामी व्यवस्था गरिएको छ ।

१८. अपलेखन खर्च लेखाङ्कन नीति

प्रारम्भिक तथा पूर्व सञ्चालन खर्चहरूलाई कम्पनी संचालन भएकै वर्षमा खर्च लेख्ने गरिएको छ । लगानी प्रिमियमलाई स्थगन खर्चको रूपमा लेखाङ्कन गरी सो खर्चलाई त्यस्तो लगानीको अवधि भित्र समानुपातिक रूपमा अपलेखन गरिएको छ ।

१९. विगत वर्ष सम्बन्धी खर्चहरू

विगत वर्ष सम्बन्धी खर्चहरू नाफा नोक्सान बाँडफाँड हिसाबमा देखाउने गरिएको छ ।

वित्तीय विवरणसंग सम्बन्धित लेखा सम्बन्धी टिप्पणीहरू

१. सम्भावित दायित्वहरू

- अ) चुक्ता वा भुक्तानी हुन बाँकी लगानी - छैन ।
 आ) प्रत्याभूति प्रतिबद्धता (Underwriting Commitments) - छैन ।
 इ) बीमालेख अन्तर्गत भन्दा बाहेकबाट बीमक उपर दावी परेको तर बीमकले दायित्व स्वीकार नगरेको - छैन ।
 ई) बीमकले वा बीमकको तर्फबाट दिइएको ग्यारेण्टी - छैन ।
 उ) अन्य दायित्व - ठुला करदाता कार्यालयको अन्तिम कर निर्धारण आदेश बमोजिम रु.३८,८२,००६ (बुदा नं. १२ मा उल्लेख गरे बमोजिम) ।

२. भुक्तानी गर्न बाँकी दावी बापत दायित्व मूल्याङ्कन गर्दा अवलम्बन गरेको आधारहरू

बीमा नियमावली, २०४९ को नियम १५(घ) को व्यवस्था अनुरूप सूचित गरिएको दावीको अनुमानित दायित्वमा कम्पनीको अंशको ११५ प्रतिशतले हुन आउने रकम दावी बापत व्यवस्था गरिएको छ । सो व्यवस्थामा श्रृजना भएको तर जानकारीमा नआएका (IBNR) बीमा दावी समेतको व्यवस्था समावेश छ ।

३. बीमकको सम्पत्तिमा आएको सीमितता तथा विवादहरू - छैन ।

४. कर्जा, लगानी तथा स्थिर सम्पत्तिको लागि गरिएको प्रतिबद्धता - छैन ।

५. लगानीसंग सम्बन्धित देहायका खरिद बिक्री सम्भाव्यताहरूको मूल्य

- अ) खरिद गरिएको सम्पत्तिको स्वामित्व प्राप्त नभएको - छैन ।
 आ) बिक्री गरिएको सम्पत्तिको भुक्तानी प्राप्त नभएको - छैन ।

६. यस आर्थिक वर्षभरी गरिएको लगानी तथा विक्री फिर्ता लिएको विवरण यसप्रकार छन् ।

(क) यस वर्षभरिको थप लगानी यसप्रकार छन् ।

	यस वर्ष	गत वर्ष
वाणिज्य बैंकहरूको मुद्दती निक्षेप	८,१२,००,०००	८,०३,७९,८१५
विकास बैंकहरूको मुद्दती निक्षेप	१,५७,००,०००	२,३०,८२,९४२
वित्त कम्पनीहरूको मुद्दती निक्षेप	१,०३,००,०००	९०,२२,५४९
राष्ट्रिय वचत पत्रमा लगानी	२,००,००,०००	-
नागरीक लगानी कोष (उपदान कोष)	५३,५८,८७६	४४,४३,६८०
जम्मा	१३,२५,५८,८७६	११,६९,२८,९८६

(ख) बिक्री/फिर्ता लिएको लगानीको विवरण यसप्रकार छन्:

	यस वर्ष	गत वर्ष
वाणिज्य बैंकहरूको मुद्दती निक्षेप	१३,०२,००,०००	१,६३,००,०००
विकास बैंकहरूको मुद्दती निक्षेप	१,८२,००,०००	६,५०,०००
वित्त कम्पनीहरूको मुद्दती निक्षेप	१,४४,००,०००	३०,००,०००
जम्मा	१६,२८,००,०००	१,९९,५०,०००

७. बैंक मौज्जात हिसाब सम्बन्धमा सम्बन्धित बैंक/वित्तीय संस्थाको हिसाब मिलान स्टेटमेन्ट सहितको व्यहोरा सम्बन्धित बैंक र वित्तीय संस्थासंग हिसाब मिलान गरिएको छ । सबै बैंक तथा वित्तीय संस्थाहरूबाट प्राप्त स्टेटमेन्टको आधारमा हिसाब मिलान (RECONCILIATION) गरिएका छन् । नेपाल शेयर मार्केट एण्ड फाइनान्स लि. मा रहेको मौज्जात रु. २८,७४,३०० को व्यवस्था गरिएको छ ।

८. बीमक/पुनर्बीमकसंग लिनु दिनु बाँकी हिसाब सम्बन्धमा सम्बन्धित बीमक/पुनर्बीमकको समर्थन सहितको हिसाब मिलान प्राप्त छ । समर्थन प्राप्त हुन बाँकीको हकमा व्यवस्था गरिएको छ । हवाई बीमा अन्तर्गत Aviation Assets Management Co. Ltd, मार्फत पुनर्बीमक Northern and Western Insurance Co. Ltd (NWIC) संग पुनर्बीमा भएको मा पुनर्बीमकले गैर कानूनी जिकिर गरि सोधभर्ना दिन इन्कार गरेको उपरमा असुलीको लागि आवश्यक कानूनी कारवाही अगाडि वढाउन परामर्शको प्रक्रिया अघि वढाई सकेको छ । साथै सोहि दावी अन्तर्गत पुनर्बीमा ब्रोकर AON Global Insurance Brokers Pvt. Ltd, India को हिस्सा दावी कम्पनीलाई सोधभर्ना प्राप्त भईसकेको छ । कानूनी कारवाहीको निर्णय पश्चात् कम्पनीको पक्षमा निर्णय नभएको अवस्थामा पनि आर्थिक अवस्था मजबुत कायम राख्न वर्षको अन्तमा NWIC वाट प्राप्त हुन बाँकि रु. ६,६६,२२,२९४ को पुरै रकमको खराब आसामी व्यवस्था गरिएको छ । कानूनी कार्यवाहीको निर्णय पश्चात् सोही अनुसार हिसाब मिलान गरिने छ ।

९. कम्पनीले गरेको लगानी बीमा समितिले तोकिएको क्षेत्र भित्र रहेका छन् । बीमा समितिको निर्देशन अनुसार नेपाल सरकारको वचतपत्र तथा ऋणपत्रमा लगानी कमशः थप गरिएको छ ।

१०. कम्पनीको संचालक वा संचालकसंग सम्बन्धित व्यक्ति वा संस्थासंग भएको कारोबार

कम्पनीको संचालक वा संचालकसंग सम्बन्धित व्यक्ति वा संस्थालाई बीमालेख जारी गरिएकोमा यस वर्ष रु. २७,०७,८३४ (गत वर्ष रु. २३,३९,८५८) विमाशुल्क प्राप्त भएको छ तथा यस वर्ष रु. १,९६,८५१ (गत वर्ष रु. ३,६५,७८४) दावी भुक्तानी गरिएको छ ।

११. कम्पनीले आफ्नो सम्पत्तिको सुरक्षणमा लिएको ऋणको धितो, शर्त तथा औचित्य यस वर्षको अन्त्यमा कुनै तिर्न बाँकि ऋण नरहेको ।

१२. कम्पनीले कर चुक्ता प्रमाणपत्र प्राप्त गरेको आ. व. तथा त्यस्तो चुक्ता प्रमाणपत्र प्राप्त हुन बाँकी आ.व. र सो सम्बन्धी विवरणका साथै अधिल्लो आ.व.हरूको कर जरिवाना ब्याज बापत दावी परेको र यस आ.व.मा भुक्तानी भएको रकम

आर्थिक वर्ष २०६१/६२ सम्मको आयकर फछौट भईसकेको छ । आर्थिक वर्ष २०६२/६३ र २०६३/६४ को सम्बन्धमा आर्थिक विधेयक २०६४ दफा २७ को विशेष व्यवस्था अनुसार असमाप्त जोखिम र सुचित गरिएको दाबी बाँकी व्यवस्थाको खर्च मान्यताको लागि पुनः कर निर्धारण आदेश हुन ठुला करदाता कार्यालयमा आवश्यक निर्णयको लागि अनुरोध गरिएको छ ।

ठुला करदाता कार्यालयले आ.व. ०६४/६५ को अन्तिम कर निर्धारण गर्दा आ. व. २०६२/६३ देखिको असमाप्त जोखिम कोष र सुचित गरिएको दाबी बाँकी व्यवस्थालाई हिसाव मिलान नगर्दा कम्पनीलाई पर्न गएको थप आयकर दायित्व रु. ३८,८२,००६ उपर कम्पनीलाई चित्त नबुझी आन्तरिक राजश्व विभागमा प्रशासकीय पुनरावलोकनको लागि निवेदन दिएकोमा सो निवेदन विचाराधीन रहेको छ ।

१३. फिर्ता गरेको बीमाशुल्कको परिमाण र कारण

यस वर्षमा रु. १,८७,३०,५२३ (गत वर्ष रु. १,३२,९७,७०९) बराबरको कुल विमाशुल्क फिर्ता गरिएको छ । विमाशुल्क फिर्ता गरेको कारणहरु यसप्रकार छन् ।

- (क) विमितको अनुरोधमा विमांक रकम घटाएको ।
- (ख) विमालेखमा वहन गरेको जोखिम हटाएको ।
- (ग) भिषा नपाएको कारणले ट्राभल मेडिकल इन्स्योरेन्सको विमालेख रद्द गरेको ।

१४. अपलेखन हुन बाँकी खर्च नरहको ।

१५. चुक्ता पूँजीमध्ये अग्रिम भुक्तानी प्राप्त (Paid in advance), भुक्तानी प्राप्त हुन बाँकी (Call in arrears) र जफत गरिएका तर पुनः निष्काशन नगरिएका शेयरको विवरण - छैन ।

१६. लिज होल्ड सम्पत्तिमा गत आर्थिक वर्षसम्म र यस आर्थिक वर्ष खर्च (Amortization) लेखिएको रकमको विवरण - छैन ।

१७. वर्षभरिमा भएको वासलात बाहिरको कारोबारको विवरण - छैन ।

१८. अघिल्ला बर्षहरुसंग सम्बन्धित आम्दानी तथा खर्चहरुको विवरण - ठुला करदाता कार्यालयको अन्तिम कर निर्धारण आदेश बमोजिम तिरेको कर तथा शुल्क रु. १,७९,४६४ नाफा नोक्सान बाण्डफाड हिसावमा खर्च लेखिएको छ ।

१९. असमाप्त जोखिम व्यवस्था

निर्जीवन बीमा व्यवसायको खुद बीमा शुल्कको ५० प्रतिशत रकम असमाप्त जोखिम व्यवस्थामा सारिएको छ । गत वर्षको यस्तो व्यवस्थाको रकम यस वर्ष आम्दानी जनाइएको

छ । तर सामुद्रिक बीमा तर्फ तीन वर्ष नाघेको रकम मात्र आम्दानी जनाउने गरिएको छ ।

२०. सम्बन्धित पक्षहरु संगको कारोबार

यस कम्पनीको उच्च व्यवस्थापनमा कार्यरत अध्यक्ष, प्रबन्ध संचालक र संचालकहरु यस प्रकार छन् :

राज कृष्ण श्रेष्ठ	-	अध्यक्ष
सुवर्ण कृष्ण श्रेष्ठ	-	संचालक
विक्रम कृष्ण श्रेष्ठ	-	संचालक
विजित कृष्ण श्रेष्ठ	-	संचालक
अजय रत्न स्थापित	-	संचालक
सन्नी श्रेष्ठ	-	संचालक
माधव दास श्रेष्ठ	-	संचालक
(मिति २८/१२/२०६७ सम्म)		
नुरा कुमारी शर्मा	-	संचालक
(मिति २८/१२/२०६७ देखि)		
मंगल प्रसाद श्रेष्ठ	-	संचालक (स्वतन्त्र)
दशरथ लाल श्रेष्ठ	-	संचालक (स्वतन्त्र)
महेन्द्र कृष्ण श्रेष्ठ	-	प्रबन्ध संचालक

मुख्य व्यवस्थापन पदाधिकारीहरुलाई प्रदान गरिएको पारिश्रामिक तथा सुविधाहरु:

यस वर्ष प्रबन्ध संचालकलाई बोनस सहित रु. ३७,८७,२४९ (गत वर्ष रु. ३५,३४,६२२) भुक्तानी गरेको छ । उपरोक्त वाहेक नियुक्तीको शर्त बमोजिम निजलाई सवारी साधन तथा अन्य सुविधाहरु कम्पनीले प्रदान गरेको छ ।

मुख्य व्यवस्थापनका पदाधिकारीसंग भएको कारोबार कम्पनी तथा मुख्य व्यवस्थापनका पदाधिकारीहरु विच भएको कारोबारको निमित्त यस वर्ष निम्न खर्चहरु भुक्तानी गरिएको छ ।

कारोबारको किसिम	यस वर्ष	गत वर्ष
बैठक भत्ताको भुक्तानी	५,३०,५००	२०४,५००
अन्य खर्च तथा सुविधा	१,२५,०००	

बुदा नं. १० मा उल्लेख भएका कारोबार बाहेक अन्य कुनै प्रकारको कारोबार नभएको ।

२१. बीमा सेवा शुल्क

कुल बीमा शुल्कको १ प्रतिशत सेवा शुल्क वापत बीमा समितिलाई भुक्तानी गर्ने गरी लेखाइनु गरिएको छ । सो शुल्क वापत पुनर्बीमकबाट अशुली भएको कट्टा गरी बाँकी प्रत्येक बीमा आय व्यय हिसाबमा खर्च लेखाइनु गरिएको छ ।

२२. कर्मचारी आवास सुविधा

कर्मचारी आवास सुविधा वापत रकम छुट्टाइएको छैन ।

२३. चुक्ता पूँजीमा भएको परिवर्तन

आर्थिक वर्ष	अधिकृत पूँजी रु.	जारी पूँजी रु.	चुक्ता पूँजी रु.	कैफियत
२०५०/०५१	८,००,००,०००	३,००,००,०००	३,००,००,०००	
२०६४/०६५	१६,००,००,०००	१२,००,००,०००	६,३०,००,०००	११०% ले बोनस शेयर थप भएको
२०६५/०६६	१६,००,००,०००	१२,००,००,०००	१०,०८,००,०००	६०% हकप्रद शेयर जारी भएको

२४. कर्मचारी बोनस व्यवस्था

यस आर्थिक वर्ष कर अधिको नाफाबाट १० प्रतिशतले हुने रकम रु. १४,८२,०५० (गत वर्ष रु. ४५,६६,८७५) कर्मचारी बोनस व्यवस्था गरिएको छ ।

२५. Profit Commission

पूँर्वनिर्धारित नगद वा कनफर्मेशन प्राप्त भएपछि Profit Commission आम्दानी बाँड्ने गरिएको छ । यस आर्थिक वर्ष Profit Commission बापत कुनै रकम प्राप्त भएको छैन ।

२६. स्थगन कर (Deferred Tax)

स्थगन कर सम्पत्ति र दायित्वको गणना आषाढ ३२, २०६८ को विवरण निम्नानुसार रहेको छ :

स्थगन कर सम्पत्ति (दायित्व)

विवरण	यस वर्ष	गत वर्ष
स्थगन कर सम्पत्ति (Deferred Tax Assets)		
स्थिर सम्पत्ति		
उपदान व्यवस्था	५०,२५,०९१	४१,८९,६६७
विदा बापत व्यवस्था	७,३५,८५०	६,८८,८६६
सृजना भएको तर जानकारीमा नआएको दावीको (IBNR) व्यवस्था	११,०५,०८१	९,७१,८१९
शंकास्पद आसामीको व्यवस्था	२,१४,५६,२०९	-
जम्मा स्थगन कर सम्पत्ति (Deferred Tax Assets)	७०,८०,२३१	५८,५०,३५२
स्थगन कर सम्पत्ति (Deferred Tax Liabilities)		
स्थिर सम्पत्तिमा	२,१५,८४४	१९,८३४
जम्मा स्थगन कर सम्पत्ति (Deferred Tax Liabilities)	२,१५,८४४	१९,८३४
खुद स्थगन कर सम्पत्ति	६८,६४,३८७	५८,३०,५१८

यस आर्थिक वर्षमा स्थगन कर सम्पत्ति रु. २,२२,७५,८६९ (गत वर्ष रु.२७,३०,९८५) ले बृद्धि भएकोले सो रकमलाई नाफा नोक्सान हिसाबमा आम्दानी जनाइएको छ । स्थगन कर सम्पत्तिको रकम रु. २,२२,७५,८६९ (गत वर्ष रु. ५८,३०,५१९) लाई नाफा नोक्सान बाडंफांड हिसाबमा खर्च लेखि स्थगन कर कोषमा सारिएको छ ।

करयोग्य नाफा र बित्तिय नाफाको विवरण :

विवरण	यस वर्ष	गत वर्ष
वित्तिय नाफा	१,४८,२०,४९६	४,५६,६८,७४५
करको दर	३०%	३०%
कर खर्च	४४,४६,१४९	१,३७,००,६२४
समायोजन :		
चन्दा खर्च	७४८	३,६०१
अन्य खर्च	९,८७६	-
व्यवस्था फिर्ता	(८,९४,८२०)	-
अन्य समायोजन	(६०७२३१)	-
आयकर बमोजिम लागेको ब्याज	५,११,४६७	-
जम्मा कर खर्च (स्थगन कर समेत)	३४,६६,१८९	१,३७,०४,२२५

२७. पैसालाई निकटम रूपैयाँमा परीणत गरी देखाइएको छ ।

२८. गत आर्थिक वर्षको अड्डलाई आवश्यकता अनुसार पुनः वर्गिकरण गरिएको छ ।

२९. संचालक समितिबाट मिति २०६८।०९।१८ मा पारित भएको वित्तिय विवरणमा वीमा समितिको मिति २०६८।१२।०३ च. नं. ३४२९ को पत्रको निर्देशन अनुसार वासलात, नाफा नोक्सान हिसाव, ईक्यूटीमा भएको परिवर्तन, अनुसूची - ११, १२, १४, १५, २१, २३'क', २५, २६ र २७ मा संशोधन गरिएको छ ।

प्रमुख सूचाङ्क

अनुसूची - २७

क्र. सं.	विवरण	सूचाङ्क	आ.व.				
			२०६३/६४	२०६४/६५	२०६५/६६	२०६६/६७	२०६७/६८
१	नेट वर्थ	रु.	९३,३२६,०३०	१००,९८४,२२३	१५१,९६७,१०९	१७१,३३१,६३३	१८२,५१४,४७६
२	शेयर संख्या	संख्या	३००,०००	६३०,०००	१,००८,०००	१,००८,०००	१,००८,०००
३	प्रति शेयर किताबी मूल्य	रु.	३११.०९	१६०.२९	१५०.७६	१६९.९७	१८१.०७
४	खुद नाफा	रु.	११,९६९,५०९	६,६८४,८५८	२४,४१९,६२९	३१,९६४,५२४	११,३५४,३०७
५	प्रति शेयर आय (EPS)	रु.	३९.९०	१०.६१	२४.२३	३१.७१	११.२६
६	प्रति शेयर लाभांश (DPS)	रु.	०	५.२६	१०.००	१२.५०	०
७	प्रति शेयर बजार मूल्य (MPPS)	रु.	२१५	३४५	२८५	२३४	२००
८	मूल्य आमदानी अनुपात (PE Ratio)	अनुपात	५.३९	३२.५१	११.७६	७.३८	१७.७६
९	खुद बीमाशुल्क/कुल बीमाशुल्क	प्रतिशत	२४.६१	२७.७६	३२.३९	३४.२१	३३.१५
१०	खुद नाफा/कुल बीमाशुल्क	प्रतिशत	५.२६	२.०८	६.३५	६.००	२.०७
११	कुल बीमाशुल्क/कुल सम्पत्ति	प्रतिशत	१२८.६१	१५१.०५	११०.२७	११२.७४	१००.६१
१२	लगानी र कर्जाबाट आय/कुल लगानी र कर्जा	प्रतिशत	७.६८	५.४५	५.०२	६.८०	११.०९
१३	पुनर्वीमा कमिशन आय/कुल पुनर्वीमाशुल्क	प्रतिशत	१५.९८	१४.५७	१८.८३	१५.७७	१६.४०
१४	व्यवस्थापन खर्च/कुल बीमाशुल्क	प्रतिशत	१८.४६	९.३९	९.९५	८.५१	९.००
१५	बीमा अभिकर्ता सम्बन्धि खर्च/कुल बीमाशुल्क	प्रतिशत	४.९०	५.३२	५.९७	४.२९	३.७९
१६	बीमा अभिकर्ता संख्या	संख्या	७०	७३	८४	१०३	१०२
१७	कर्मचारी संख्या	संख्या	६५	७५	८०	९१	९४
१८	कार्यालयको संख्या	संख्या	५	७	७	७	७
१९	कर्मचारी खर्च/व्यवस्थापन खर्च	प्रतिशत	५५	५५	५४.९८	५९.०९	५६.९६
२०	कर्मचारी खर्च/कर्मचारी संख्या	रु.	२४०,४६८	२२४,८९०	२६२,६९५	२९४,१६५	२९९,३६८
२१	भुक्तानी हुन बाँकी दावी रकम/भुक्तानी भएको दावी रकम	प्रतिशत	२१.९०	३३.४२	६०.७६	६१.४४	६८.२५
२२	भुक्तानी हुन बाँकी दावीको संख्या/यस वर्ष भुक्तानी भएको दावीको संख्या	प्रतिशत	९.१७	६.१७	८.९४	९.९९	८.२६
२३	कुल कायम रहेको बीमालेखको संख्या	संख्यामा	१४२८३	१८४०९	२४८६४	४१०४७	३९६५४
२४	यस वर्ष नवीकरण भएको बीमालेखको संख्या/गत वर्ष कायम रहेको बीमालेखको संख्या	प्रतिशत	३०.९६	२८.२६	४१.४७	४०.९३	२९.४२
२५	दावी परेको बीमालेखको संख्या/कुल कायम रहेको बीमालेखको संख्या	प्रतिशत	६.७२	७.०५	१०	११.९६	२६.६४
२६	सोलभेन्सी मार्जिन	प्रतिशत					

बीमाङ्कको विवरण

अनुसूची-२८
रु. हजारमा

क्र.सं.	बीमाको किसिम	कायम रहेको बीमालेखको संख्या		कायम रहेको बीमालेख अन्तर्गत जम्मा बीमाङ्क		पुनर्बीमकलाई जोखिम हस्तान्तरण गरिएको बीमाङ्क		बीमकले खुद जोखिम धारण गरेको बीमाङ्क	
		यस बर्ष	गत वर्ष	यस बर्ष	गत वर्ष	यस बर्ष	गत वर्ष	यस बर्ष	गत वर्ष
१	अग्नि बीमा	२,३१०	२,१०७	३१,८३८,४४०	५७,६१७,४७४	२३,६९२,२०६	५१,४५३,८८३	८,१४६,२३४	६,१६३,५९१
२	सामुद्रिक बीमा	१,०८४	१,१०१	५,०४२,२७०	५,४४७,१०१	४,४५२,४६४	४,६८६,८२१	५८९,८०६	७६०,२८०
३	हवाई बीमा	२	३	१५,७४१,०००	४५,०००,०००	१५,७३३,१३०	४४,९७७,५००	७,८७१	२२,५००
४	मोटर बीमा	३१,०४८	३२,८९१	९,७५२,८९६	२२,३६७,२८६	-	-	९,७५२,८९६	२२,३६७,२८६
५	ईन्जिनियरिङ्ग तथा ठेकेदार बीमा	१००	१२७	१९,२०९,२२३	७,२६१,७७३	१८,८६६,५४४	५,६०८,९९३	३४२,६७९	१,६५२,७८०
६	विविध बीमा	५,११०	४,८१८	१३१,८१८,३१३	११२,२५४,५५८	१२५,८९४,४७४	१०८,६६५,००२	५,९२३,८३९	३,५८९,५५६
जम्मा		३९,६५४	४१,०४७	२१३,४०२,१४२	२४९,९४८,१९२	१८८,६३८,८१८	२१५,३९२,१९९	२४,७६३,३२५	३४,५५५,९९३

हिमालयन जनरल इन्स्योरेन्स कम्पनी लि.

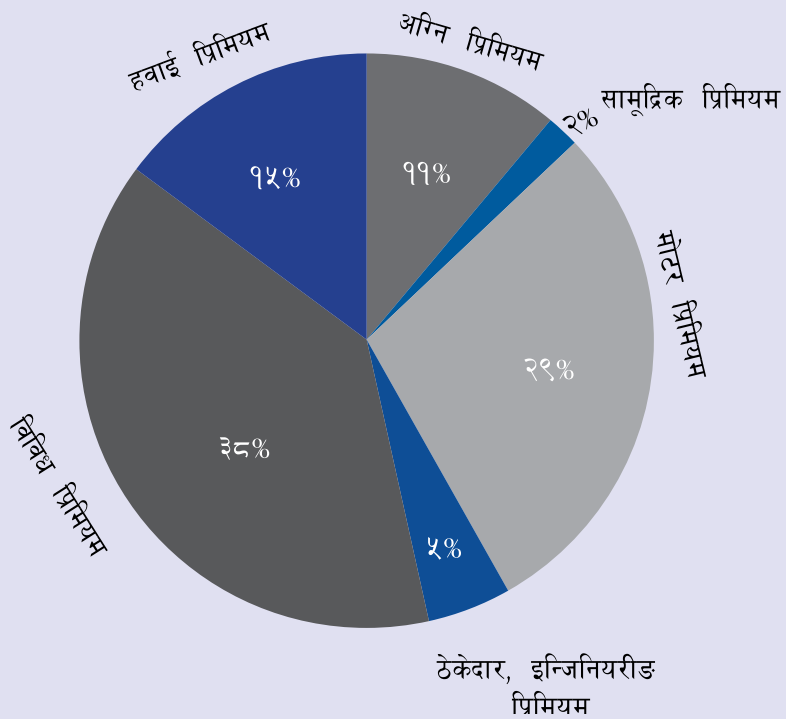
आ. व. २०६३/६४ देखि आ. व. २०६७/६८ सम्मको

तुलनात्मक वित्तीय संक्षिप्त विवरण

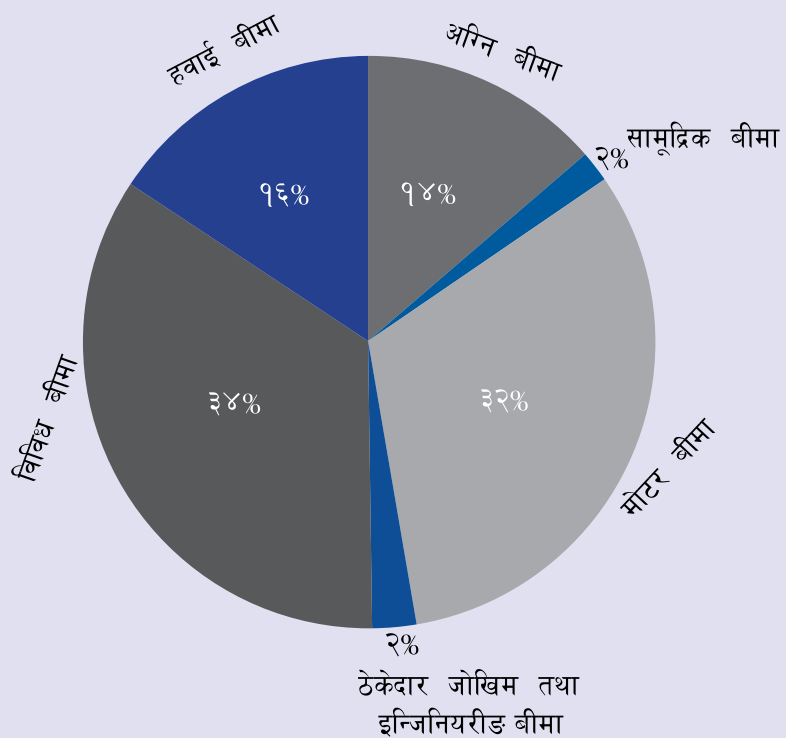
रु. हजारमा

	२०६३/६४	२०६४/६५	२०६५/६६	२०६६/६७	२०६७/६८
वासलात					
श्रोत :					
चूक्ता पूँजी	३०,०००	६३,०००	१००,८००	१००,८००	१००,८००
जगेडा तथा कोष	६८,५६६	३३,६४२	३३,६१५	३८,९१३	५०,०९५
साधारण जगेडा	३०,०००	३०,०००	३०,०००	३०,०००	३०,०००
पूँजिगत जगेडा					
विशेष जगेडा					
अन्य जगेडा					
शेयर प्रिमियम					
प्रस्तावित बोनस	३३,०००				
स्थगन कर जगेडा				५,८३१	२८,१०६
नाफा-नोक्सान हिसाब बाट सारेको	५,५६६	३,६४२	३,६१५	३,०८२	(८,०११)
बीमा कोष	०	३,३४२	१५,५५२	२८,६१९	२८,६१९
महा बिपत्ति जगेडा	०	१,०००	२,०००	३,०००	३,०००
तिर्न बाँकी दिर्घकालिन ऋण तथा सापटी	०	०	०	०	०
कुल श्रोत	९८,५६६	१००,९८४	१५१,९६७	१७१,३३२	१८२,५१४
उपयोग :					
स्थिर सम्पत्ति (खुद)	४७,००३	४५,१३२	४४,००६	४१,४५१	४६,०५१
दीर्घकालिन लगानी	५२,८७९	१०४,७४१	१७०,६९९	२०३,४४३	१२३,१७५
चालु सम्पत्ती कर्जा तथा पेशकीहरु: (क)	९२,५७९	८५,७७५	१३३,५३६	२२७,५३८	३८६,४५७
नगद तथा बैक मौज्दात	७,७८९	२९,३४७	१४,६४४	११,५८५	३२,६४१
अल्पकालिन लगानी	३३,६००	२४४५०	९५,३९८	१७९,५८३	२३२,८३७
कर्जा					
अन्य सम्पत्ती	५१,१९०	३१९७८	२३,४९४	३६,३७०	१२०,९७९
चालु दायित्व तथा व्यवस्थाहरु : (ख)	९३,८९५	१३४,६६४	१९६,२७४	३०१,१०१	३७३,१६७
अन्य चालु दायित्व	२८,०५४	४३,३०३	६१,०९२	८६,१०४	८५,५८१
असमाप्त जोखिम व्यवस्था	३५,५६०	४६,५८८	६३,०५४	९२,१००	९२,१११
भुक्तानी हुन बाँकी दावी व्यवस्था	१०,५३२	१५,७५१	३२,३०९	६८,०२७	७७,३५६
अन्य व्यवस्था	१९,७४९	२९,०२२	३९,८१९	५४,८७०	११८,११९
खुद चालू सम्पत्ती (ग) = (क) - (ख)	(१३१६)	(४८८८९)	(६२,७३८)	(७३,५६३)	१३,२९०
कुल उपयोग	९८,५६६	१००,९८४	१५१,९६७	१७१,३३१	१८२,५१६
वार्षिक					
कुल प्रिमियम	२,१८,११२	३,२९,१९६	३८४,००४	५३२,६२३	५४८,९९३
खुद प्रिमियम	६९,५४७	९१,३७१	१२४,३६४	१८२,२२१	१८२,०००
कुल दावी भुक्तानी	५५,४३७	७५,६७१	९१,०९५	१५८,६९०	४०५,१२३
खुद दावी भुक्तानी	३०,१९३	४७,१३५	५३,१७७	७४,६२५	११३,३३८
खुद दावी खर्च	३५,५९९	५२,३५४	६९,७३६	११०,३४४	१२२,६६७
व्यवस्थापन खर्च बीमा आय सम्बन्धि	२३,६२४	२७,८१३	३४,४०२	४०,७७३	४४,४६६
बीमा व्यवसायमा बचत	१३,३८०	१७,३२६	३३,५१८	४४,४८०	७२,६२३

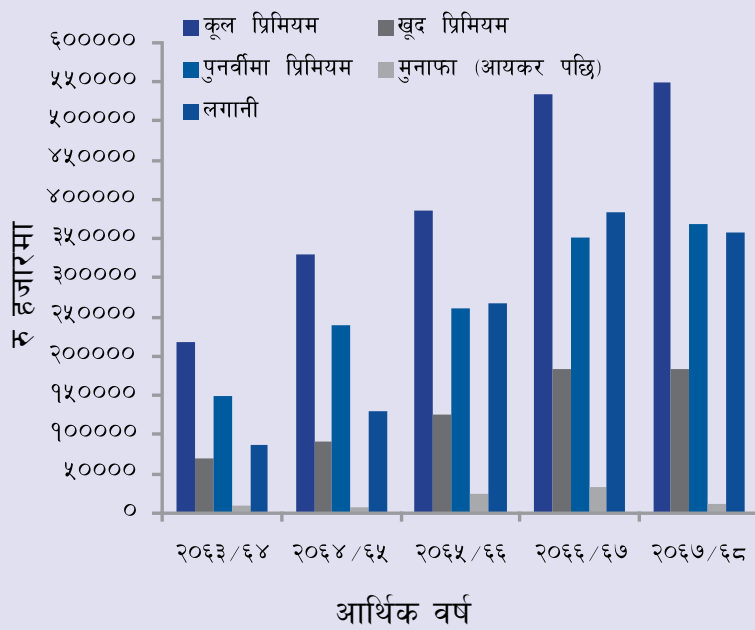
	२०६३।६४	२०६४।६५	२०६५।६६	२०६६।६७	२०६७।६८
ब्याज आम्दानी	५,७९८	६,८४४	१३,३६८	२५,१७८	३८,६०३
विविध आम्दानी	३७२	१,०६६	८५१	८७१	८६२
खूद नाफा (करअघि)	११,२७५	१२,०७८	३२,०७५	४५,६६९	१४,६४९
आयकर व्यवस्था (विशेष शूलक समेत)	३,७३७	५,३९३	७,६५५	१३,७०४	३,४६६
मुनाफा (आयकर पछि)	७,५३८	६,६८५	२४,४२०	३१,९६५	११,१८३
प्रति शेयर	रु.	रु.	रु.	रु.	रु.
खूद मुनाफा	२५.१२	१०.६१	२४.२३	३१.७१	११.२६
किताबी मुल्य	३२८.५५	१६०.२९	१५०.७६	१६९.९७	१८१.०७
लाभांश	५.७९	५.२६	१०	१२.५०	०.००
मूख्य अनुपात (key ratio)	%	%	%	%	%
वार्षिक कूल प्रिमियम वृद्धि(न्युन)	(४.०७)	५१	१६.६५	३८.७०	३.००
वार्षिक खूद प्रिमियम वृद्धि	२४.३१	३१.३८	३६.३०	४६.५२	(०.१२)
खूद दावी भुक्तानी					
(खूद प्रिमियमको प्रतिशतमा)	४३.४१	५१.५९	४२.७०	४०.९५	६२.२७
दावी बाँकी थप घट					
(खूद प्रिमियमको प्रतिशतमा)	७.७७	५.७१	१३.३७	१९.६१	५.१३
खूद दावी खर्च					
(खूद प्रिमियमको प्रतिशतमा)	५१.१९	५७.३	५६.०७	६०.५६	६७.४०
कर्मचारी संख्या	७२	७५	८०	९१	९४
व्यवसायगत					
अग्नि प्रिमियम	५४,४७८	६३,६३१	७५,४०३	७२,९५५	६१,२१८
सामुद्रिक प्रिमियम	४,७३४	६,३०८	७,५१६	९,३५८	९,९२५
मोटर प्रिमियम	५८,०४०	७१,७५४	९८,६८२	१६९,६१२	१५८,१४२
ठेकेदार, इन्जिनियरीड प्रिमियम	१०,२३९	१८,८०६	२७,०२३	१३,२२१	२५,७६४
हवाई प्रिमियम	१४,२३१	२५,७२०	७,०७४	८३,९०६	८१,१७४
विविध प्रिमियम	७६,३९०	१,४२,९७७	१६८,३०६	१८३,५७०	२१२,७७०
कुल प्रिमियम	२,१८,११२	३,२९,१९६	३८४,००४	५३२,६२२	५४८,९९३
व्यवसायगत बचत					
अग्नि	५,९३६	२,२६७	१७,३९२	१६,५४५	२१,५४८
सामुद्रिक	(७७)	४९७	१,३८४	१,०८६	२,५३४
मोटर	६,४४९	१३,१२१	११,५७१	१६,७९९	५१,४०५
ठेकेदार, इन्जिनियरीड	(४१५)	(१७९)	१,२७६	१,१७५	८८१
हवाई	(४६९)	(९६१)	३२६	१,०५०	(८,७८५)
विविध	१,९५६	२,५८१	१,६६८	७,८२५	५,०४०
कुल बचत	१३,३८०	१७,३२६	३३,६१७	४४,४८०	७२,६२३



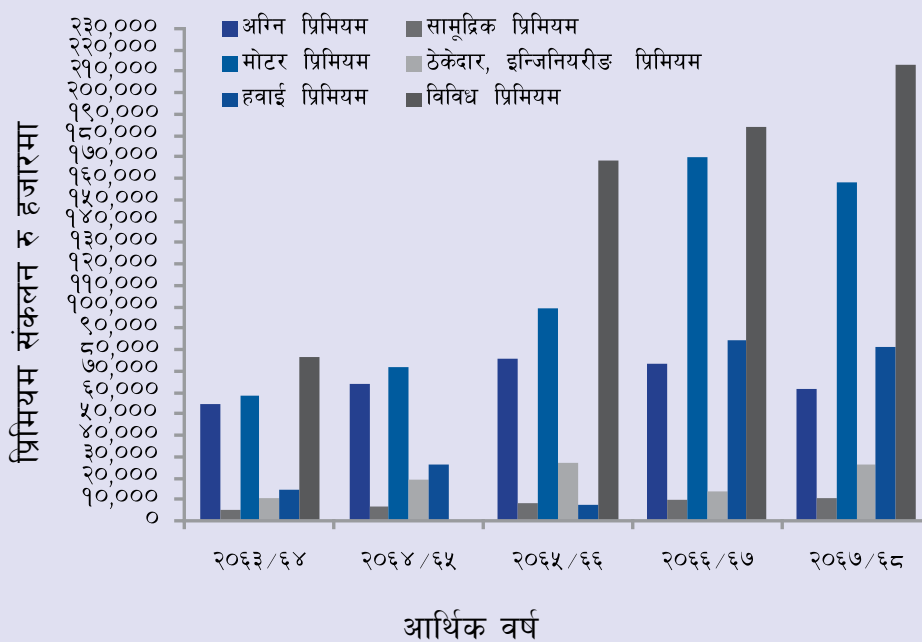
आर्थिक वर्ष २०६७/२०६८



आर्थिक वर्ष २०६६/२०६७



गत पाँच वर्षको कुल प्रिमियम, लगानी, पुनर्वीमा, खुद प्रिमियम र मुनाफा (आयकर पछिको)



गत पाँच वर्षको व्यवसायगत बीमा प्रिमियम



बीमा समिति BEEMA SAMITI

CHABAHIL, KA. MA. PA.-7

P.O. BOX NO. 2172, KATHMANDU, NEPAL

TELEPHONE : 4810818, 4810989, 4811057

TOLL FREE NO. : 1660-01-56789

FAX : 977-1-4810490

E-MAIL : bsib@wlink.com.np

WEBSITE : www.bsib.org.np

मिति : २०६९/०९/१२

वि.वि.शा.५०२(२०६८/६९) च.नं. ४१३८

श्री हिमालयन जनरल इन्स्योरेन्स कम्पनी लिमिटेड,
बबरमहल, काठमाण्डौ

विषय :- वित्तीय विवरण स-शर्त स्वीकृती बारे ।

यस समितिमा प्राप्त तहाँको मिति २०६८/१२/३० (१०३०।०६८।०६९)को पत्र सम्बन्धमा लेखिदैछ ।

बीमकको वित्तीय विवरण प्रतिको उत्तरदायित्व बीमकमा रहेको सर्वविदितै छ । समितिको मिति २०६८/१२/०३ (वि.वि.शा.४३९(०६८/६९) च.नं.३४२९ को निर्देशन बमोजिम परिमार्जित भई उल्लिखित पत्रसाथ समितिको स्वीकृतिको लागि पेश भएको तहाँको आ.व.२०६७/६८ को परिमार्जित वित्तीय विवरण देहायका शर्तहरु सहित स्वीकृत गरिएको व्यहोरा निर्णयानुसार आवश्यक कार्यार्थ अनुरोध गरिन्छ ।

१. वि.सं. २०७० साल अषाढ मसान्त सम्ममा कम्तिमा रु.२५ करोड चुक्ता पूँजी पुर्‍याउनु हुन ।
२. अब आइन्दा समितिको लगानी सम्बन्धी निर्देशनको परिधि भित्र रहि लगानी गर्नु हुन ।
३. समितिको स्थिर सम्पत्ति खरिद/विक्रि सम्बन्धी निर्देशनको परिधि भित्र रहि स्थिर सम्पत्ति खरिद/विक्रि गर्नु हुन ।
४. आन्तरिक नियन्त्रण प्रणाली प्रभावकारी बनाउनु हुन ।
५. लेखा परिक्षकले औल्याइएका कैफियतहरु सुधार गर्नु हुन ।

(सन्तोष प्रसाईं)
चार्टर्ड एकाउन्टेन्ट

अ) कम्पनीको आर्थिक वर्ष २०६७/०६८ को वित्तिय विवरण अठारौं वार्षिक साधारण सभा प्रयोजनको लागि प्रकाशन गर्न बीमा समितिबाट स्विकृति प्रदान गर्दा जारी गरेको शर्तहरूको सम्बन्धमा संचालक समितिको तर्फबाट देहाय वमोजिमको जवाफ पारित गरिएको छ ।

क) वि. सं. २०७० आषाढ मसान्त सम्ममा कम्तिमा रु.२५ करोड चुक्ता पूंजी पुर्‍याउनु हुन ।

जवाफ: वि. सं. २०७० आषाढ मसान्तसम्ममा चुक्ता पूंजी वृद्धि गर्न आवश्यक गृहकार्य शुरु गरिने छ ।

ख) अव आईन्दा समितिको लगानी सम्बन्धी निर्देशनको परिधि भित्र रहि लगानी गर्नु हुन ।

जवाफ: कम्पनीको लगानीलाई बीमा समितिको लगानी सम्बन्धी निर्देशनको परिधि भित्र लगानी पार्ने क्रममा नेपाल सरकारको ऋणपत्र तथा वचत पत्रमा लगानी थप गर्दै आईरहेको छ । नपुग सम्बन्धमा नगद प्रवाहको अवस्थालाई

समेत दृष्टिगत गरेर नेपाल सरकारको ऋणपत्र तथा वचत पत्रमा लगानी थप गर्दै जान व्यवस्थापनलाई निर्देशन दिईएको छ ।

ग) समितिको स्थिर सम्पत्ती खरिद र विक्री निर्देशनको परिधि भित्र रहि स्थिर सम्पत्ती खरिद र विक्री गर्नु हुन ।

जवाफ: स्थिर सम्पत्ती खरिद र विक्री गर्दा समितिको निर्देशनको परिधि भित्र रहेर खरिद र विक्री गर्न व्यवस्थापनलाई निर्देशन दिईएको छ ।

घ) आन्तरिक नियन्त्रण प्रणाली प्रभावकारी बनाउनु हुन ।

जवाफ: आन्तरिक नियन्त्रण प्रणालीलाई समय सापेक्ष सुधार गर्न व्यवस्थापनलाई निर्देशन दिईएको छ ।

ड) लेखापरीक्षकले औल्याईएका कैफियतहरू सुधार गर्नु हुन ।

जवाफ: लेखापरीक्षकले औल्याईएका कैफियतहरू सुधार गर्न व्यवस्थापनलाई निर्देशन दिईएको छ ।

हिमालयन जनरल इन्स्योरेन्स कम्पनी लि. को प्रवन्ध पत्र तथा नियमावलीमा संशोधन

प्रबन्धपत्रमा संशोधन

दफा ५ कम्पनीको पूँजीको संरचना

साविकको व्यवस्था	संशोधित व्यवस्था	संशोधन गर्नुपर्ने कारण
(क) कम्पनीको अधिकृत पुँजी रु.१६००००००० (सोन्ह करोड) हुनेछ । प्रति शेयर रु.१०० (एक सय) का दरले १६००००० (सोन्ह लाख) कित्ता साधारण शेयर मा विभाजित गरिएको छ ।	(क) कम्पनीको अधिकृत पुँजी रु.५०००००००० (पचास करोड) हुनेछ । प्रति शेयर रु.१०० (एक सय) का दरले ५०००००० (पचास लाख) कित्ता साधारण शेयरमा विभाजित गरिएको छ ।	बीमा समितिबाट वि. सं. २०७० आषाढ भित्र पुँजि वृद्धि गर्न निर्देशन प्राप्त भएकाले ।
(ख) कम्पनीको जारी पुँजी रु.१२०००००००० (वान्ह करोड) हुनेछ । प्रति शेयर रु.१०० (एक सय) का दरले १२००००० (वान्ह लाख) कित्ता साधारण शेयरमा विभाजित गरिएको छ साथै कम्पनीको चुक्ता पुँजी रु. १००८००००० (रु. दश करोड आठ लाख) हुनेछ । प्रति शेयर रु.१०० (एक सय) का दरले १००८००० (दश लाख आठ हजार) कित्ता साधारण शेयरमा विभाजित गरिएको छ	(ख) कम्पनीको जारी पुँजी रु.२५०००००००० (पच्चीस करोड) हुनेछ । प्रति शेयर रु.१०० (एक सय) का दरले २५००००० (पच्चीस लाख) कित्ता साधारण शेयरमा विभाजित गरिएको छ । साथै कम्पनीको हाल कायम रहेको चुक्ता पुँजि रु.१००८००००० (रु.दश करोड आठ लाख) लाई कम्पनीको आवश्यकता अनुसार सम्बन्धित निकायको निर्देशन अन्तरगत रहि चुक्ता पुँजी रु.२५००००००० (रु. पच्चीस करोड) सम्म पुऱ्याइने छ ।	बीमा समितिबाट वि. सं. २०७० आषाढ भित्र कम्तीमा रु.२५ (पच्चीस) करोड चुक्ता पुँजि पुऱ्याउन निर्देशन प्राप्त भएकाले ।

नियमावली संशोधन

नियम ६(ख)

साविकको व्यवस्था	संशोधित व्यवस्था	संशोधन गर्नुपर्ने कारण
(ख) कम्पनीको अधिकृत पुँजी रु.१६०००००००० (सोन्ह करोड) हुनेछ । यस मध्ये रु.१२०००००००० (वान्ह करोड) जारी पुँजि हुनेछ । जारी पुँजी मध्ये कम्पनीको चुक्ता पुँजी रु.१००८००००० (रु. दश करोड आठ लाख) हुनेछ ।	(ख) कम्पनीको अधिकृत पुँजी रु.५००००००००० (पचास करोड) हुनेछ । यस मध्ये रु.२५०००००००० (पच्चीस करोड) जारी पुँजि हुनेछ । साथै कम्पनीको हाल कायम रहेको चुक्ता पुँजि रु.१००८००००० (रु.दश करोड आठ लाख) लाई कम्पनीको आवश्यकता अनुसार सम्बन्धित निकायको निर्देशन अन्तर्गत रहि चुक्ता पुँजी रु.२५००००००० (रु. पच्चीस करोड) सम्म पुऱ्याइने छ ।	बीमा समितिबाट वि. सं. २०७० आषाढ भित्र कम्तीमा रु.२५ (पच्चीस) करोड चुक्ता पुँजी पुऱ्याउन निर्देशन प्राप्त भएकाले ।

નોટ:

HEAD OFFICE

HGI House, Babar Mahal
GPO Box 148,
Kathmandu, Nepal
Tel: 977-1 4231788, 4213014
Fax: 977-1 4241517
Email: ktm@hgi.com.np

BRANCHES

BIRGUNJ

Mahabir Sthan
Main Road
Tel: 051-525366
Email: brj@hgi.com.np

KATHMANDU

Babarmal, Kathmandu
Tel: 01-4231581
Email: durbarmarg@hgi.com.np

BIRATNAGAR

Sanimandir, Hanuman Das Road
Tel: 021-531848
Email: brt@hgi.com.np

BUTWAL

Milan Chowk, Rupandehi
Tel: 071-622315
Email: hgibtl@ntc.net.np

POKHARA

Ratnapuri, Pardi
Tel: 061-462100
Email: pkrhgi@fewamail.com.np

LALITPUR

Ekantakuna, Lalitpur
Tel: 01-5001810
Email: ltp@hgi.com.np