



Himalayan General Insurance Co. Ltd.
हिमालयन जनरल ईन्स्योरेन्स कं. लि.

१९ औं वार्षिक प्रतिवेदन २०६९

Your Security Our Concern

बिषय सूचि

संचालक समिति	५
व्यवस्थापन समूह	६
वार्षिक प्रतिवेदन	७
लेखापरिक्षकको प्रतिवेदन	१३
वासलात	१५
नाफा-नोक्सान हिसाब	१६
एकिकृत आय व्यय हिसाब	१७
अग्नि बीमाको आय व्यय हिसाब	१८
सामूद्रिक बीमाको आय व्यय हिसाब	१९
मोटर बीमाको आय व्यय हिसाब	२०
ठेकेदार तथा इन्जिनियरिङ्ग आय व्यय हिसाब	२१
हवाई बीमाको आय व्यय हिसाब	२२
विविध बीमाको आय व्यय हिसाब	२३
इक्युटीमा भएको परिवर्तन	२४
नगद प्रवाहको विवरण	२५
अनुसूचीहरू	२६
तुलनात्मक वित्तीय संक्षिप्त विवरण	४९
लेखाचित्रहरू	५१
आ.व ०६७/६८ को वित्तीय विवरण स-शर्त स्वीकृति	५३
प्रबन्ध पत्र तथा नियमावलीमा संशोधन	५५

हिमालयन जनरल इन्स्योरेन्स कम्पनी लि.
बबरमहल, जि.पि.ओ. बक्स १४८, काठमाडौं, नेपाल
फोन नं. ४२३१७८८, ४२३१०१४

प्रवेश पत्र

शेयरधनीको नाम..... शेयर प्रमाण पत्र नं..... शेयरधनी नं.....
शेयरधनीको सहि..... शेयर संख्या..... हिमालयन जनरल इन्स्योरेन्स कम्पनी लिमिटेडको २०७० साल
जेष्ठ १७ गते शुक्रवारका दिन हुने उन्नाइसौं वार्षिक साधारण सभामा उपस्थित हुन जारी गरिएको प्रवेश पत्र ।

नोट : शेयरधनी आफैले खाली कोष्ठहरु भर्नुहोला । सभा कक्षमा प्रवेश गर्न यो प्रवेश पत्र प्रस्तुत गर्नु अनिवार्य छ ।



ध्रुव प्रसाद न्यौपाने
कम्पनी सचिव



प्रोक्सी-फारम

श्री संचालक समिति
हिमालयन जनरल इन्स्योरेन्स कम्पनी लि.
बबरमहल, काठमाण्डौ ।

विषय : प्रतिनिधि नियुक्त गरेको बारे ।
महाशय,

..... जिल्ला..... न.पा./गा.वि.स. वडा नं..... बस्ने म/हामी..... ले
त्यस कम्पनीको शेयरधनीको हैसियतले २०७० साल जेष्ठ १७ गते शुक्रवारका दिन हुने उन्नाइसौं वार्षिक साधारण सभामा
म र हामी स्वयम उपस्थित भई छलफल तथा निर्णयमा सहभागी हुन नसक्ने भएकाले उक्त सभामा मेरो र हाम्रो तर्फबाट
भाग लिन तथा मतदान गर्नका लागि जिल्ला न.पा./गा.वि.स. वडा
नं..... बस्ने त्यस कम्पनीका शेयरवाला श्री..... शेयर प्रमाणपत्र नं..... लाई
मेरो/हाम्रो प्रतिनिधि मनोनीत गरी पठाएको छु/छौ ।

प्रतिनिधि नियुक्त भएको व्यक्तीको,
हस्ताक्षरको नमूना:
शेयर प्रमाणपत्र नं.:
शेयरधनी नं.:
मिति:

निवेदक
दस्तखत :
नाम :
ठेगाना :
शेयर प्रमाणपत्र नं. :
कि.नं..... देखि..... सम्म
शेयर संख्या :

नोट : एकभन्दा बढि प्रोक्सीको नाम उल्लेख गरेमा र शेयरधनी वाहेकको व्यक्तीलाई प्रोक्सी मुकरर गरेमा प्रोक्सी फाराम रद्द गरिनेछ ।
प्रोक्सी फाराम वार्षिक साधारण सभा हुनु भन्दा कम्तिमा ४८ घन्टा अगावै कम्पनीको रजिष्टर्ड कार्यालय, बबरमहलमा दर्ता गरिसक्नु पर्नेछ ।

साधारण सभासम्बन्धी सामान्य जानकारी

१. सभामा उपस्थित हुने शेयरधनीहरूले यो पुस्तिका साथमा लिई आउनुहुन अनुरोध छ ।
२. सभा हुने तोकिएको स्थान र समयमा नै सबै शेयरधनी महानुभावहरूलाई सभा कक्षभित्र उपस्थित हुन विनम्र अनुरोध गरिन्छ ।
३. नावालक वा विक्षिप्त शेयरधनीको तर्फबाट कम्पनीको शेयर लगत किताबमा संरक्षकको रूपमा दर्ता भएको व्यक्तिले सभामा भाग लिन, मतदान गर्न वा प्रतिनिधि तोक्न पाउँनेछन् ।
४. संयुक्तरूपमा लिएको शेयरको हकमा शेयर लगत किताबमा पहिले नाम उल्लेख भएको व्यक्तिले वा सर्वसम्मतिबाट प्रतिनिधि नियुक्त गरेको एक व्यक्तिले मात्र सभामा भाग लिन र मतदान गर्न पाउनेछन् ।
५. छलफलको विषय विविध शिर्षक सम्बन्धमा शेयरधनी महानुभावहरूले छलफल गर्न चाहेको विषय वारे सभा हुन भन्दा कम्तीमा ७ दिन अगावै अध्यक्षलाई लिखित रूपमा कम्पनीको बबरमहल स्थित कार्यालयमा दिनुपर्नेछ ।
६. शेयरधनीहरूले व्यक्त गरेको मन्तव्य वा प्रश्नहरूका सम्बन्धमा सभापति वा निजले तोकेको व्यक्तिबाट सामूहिक रूपमा उत्तर दिइनेछ ।
७. मिति २०७०/०२/०१ देखि २०७०/०२/१७ गतेसम्म कम्पनीको शेयर दाखिल खारेज बन्द हुनेछ ।
८. वार्षिक प्रतिवेदन २०६९ शेयरधनी महानुभावहरूको घर ठेगानामा पठाइएको छ । सभामा उपस्थित हुन चाहने शेयरधनी महानुभावहरूले प्रवेश-पत्र अनिवार्य रूपले लिई आउनु हुनको साथै तोकिएको स्थान र समयमा नै सभाकक्षभित्र उपस्थित हुन विनम्र अनुरोध गरिन्छ । कारणवश वार्षिक प्रतिवेदन नपाउनु भएमा यसैलाई सूचना सरह मानी आफ्नो शेयर प्रमाण पत्र साथमा लिई सभामा भाग लिन आउनु हुन अनुरोध गरिएको छ ।
९. साधारण सभामा भाग लिनका लागि प्रतिनिधी (प्रोक्सी) नियुक्त गर्न चाहने शेयरधनीहरूले प्रोक्सी फाराम वार्षिक साधारण सभा हुनुभन्दा कम्तीमा ४८ घन्टा अगावै कम्पनीको रजिष्टर्ड कार्यालय, बबरमहलमा दर्ता गरिसक्नु पर्नेछ । यसरी प्रतिनिधी (प्रोक्सी) नियुक्त गरिएको व्यक्ती कम्पनीको शेयरधनी हुनु अनिवार्य छ ।
१०. अन्य जानकारीका लागि कम्पनीको बबरमहलस्थित कार्यालयमा कार्यालय समयभित्र सम्पर्क राख्नुहुन सबै शेयरधनी महानुभावहरूलाई अनुरोध गरिन्छ ।

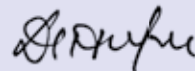
हिमालयन जनरल इन्स्योरेन्स कम्पनी लि.
बबरमहल, जि.पि.ओ. बक्स १४८, काठमाडौं, नेपाल
फोन नं. ४२३१७८८, ४२१३०१४

मिति : २०७०/०१/२६

प्रिय शेयरधनी महानुभावहरु,

मिति २०७० साल वैसाख ०५ गते बसेको संचालक समितिको बैठक नं. १५७ को निर्णयानुसार यस कम्पनीको उन्नाइसौं वार्षिक साधारण सभा २०७० जेष्ठ १७ गते शुक्रवारका दिन दिउँसो २ बजे बस्ने भएको हुँदा सम्बन्धित कानून बमोजिम त्यसको सूचना दैनिक पत्रिकाहरुमा प्रकाशित भइसकेको जानकारी दिदै तत्सम्बन्धी विवरणहरु सहितको यो पुस्तिका यहाँहरु समक्ष पठाएको छु ।

आज्ञाले



.....

ध्रुव प्रसाद न्यौपाने
कम्पनी सचिव

हिमालयन जनरल इन्स्योरेन्स कम्पनी लि.

उन्नाइसौ वार्षिक साधारण सभा बस्ने

सूचना

मिति २०७०/०१/०५ गते वसेको हिमालयन जनरल इन्स्योरेन्स कम्पनी लि. को संचालक समितिको बैठक नं. १५७ को निर्णयानुसार कम्पनीको उन्नाइसौ वार्षिक साधारण सभा निम्न लिखित स्थान, मिति र समयमा निम्न विषय उपर छलफल गर्न बस्ने भएको छ ।

मिति : २०७० साल जेष्ठ १७ गते शुक्रवार ।
स्थान : ट्रेड टावर नेपाल, थापाथली, काठमाण्डौ ।
समय : दिउँसो २ बजे ।

उन्नाइसौ वार्षिक साधारण सभाको लागि विषय-सूची

क) सामान्य प्रस्ताव:

- १) उन्नाइसौ वार्षिक साधारण सभामा संचालक समितिको तर्फबाट अध्यक्षको वार्षिक प्रतिवेदन स्विकृत गर्ने ।
- २) लेखापरीक्षकको प्रतिवेदन सहित आ. व. २०६८।६९ को बासलात, नाफा नोक्सान हिसाव र नगद प्रवाह विवरण स्विकृत गर्ने ।
- ३) आ. व. २०६९।७० को लागी लेखापरीक्षकको नियुक्ती र निजको पारिश्रमिक लेखापरीक्षण समितिले सिफारिस गरेकोलाई अनुमोदन गर्ने । (वर्तमान लेखापरीक्षक सुन्दर एण्ड कं. श्री सुन्दर मान श्रेष्ठ पूनः नियुक्तीको लागि योग्य हुनुहुन्छ ।)
- ४) विविध ।

(ख) विशेष प्रस्ताव

- १) क) हालको शेयर संरचना यथावत कायम राख्ने गरि हकप्रद शेयर १:१.४८ जारी गर्ने । त्यसरी हकप्रद शेयर जारी गर्ने सिलसिलामा नियमक निकायको निर्देशन बमोजिम मिलाउन, परिमार्जन गर्नसमेत संचालक समितिलाई अधिकार प्रत्यायोजन गर्ने । उक्त हकप्रद शेयर जारी गर्दा हुन आउने भिन्न अंकको (Fraction Share) शेयरलाई माथिल्लो पूर्ण अंकमा परिणत गर्ने र सो को फरक रकम जम्मा गराउने ।
- ख) अन्य निर्जिवन बीमा कम्पनीहरूसँग मर्जर (Merger) गर्ने सम्बन्धि आवश्यकता अनुसारको प्रक्रिया अगाडि बढाउन संचालक समितिलाई अधिकार प्रत्यायोजन गर्ने ।
- २) विविध ।

ध्रुव प्रसाद न्यौपाने
कम्पनी सचिव

संचालक समिति



बाँया देखि दायाँ :

पहिलो पंक्ती

अजय रत्न स्थापित
संचालक
सर्वसाधारण शेयरधनीको तर्फबाट

महेन्द्र कृष्ण श्रेष्ठ
प्रबन्ध संचालक

बिक्रम कृष्ण श्रेष्ठ
संचालक

सन्नी श्रेष्ठ
संचालक
सर्वसाधारण शेयरधनीको तर्फबाट

विजित कृष्ण श्रेष्ठ
संचालक

दोश्रो पंक्ती

दशरथ लाल श्रेष्ठ
स्वतन्त्र संचालक

माधव दास श्रेष्ठ
संचालक

राज कृष्ण श्रेष्ठ
अध्यक्ष

नुरा कुमारी शर्मा
संचालक
सर्वसाधारण शेयरधनीको तर्फबाट

श्री मंगल प्रसाद श्रेष्ठ
स्वतन्त्र संचालक

व्यवस्थापन समूह



हिमालयन जनरल इन्स्योरेन्स कम्पनी लिमिटेडको

उन्नाइसौ वार्षिक साधारण सभामा संचालक समितिको तर्फबाट
अध्यक्ष श्री राज कृष्ण श्रेष्ठज्यूले प्रस्तुत गर्नुभएको
आर्थिक वर्ष २०६८।०६९ को वार्षिक प्रतिवेदन

श्री आदरणीय शेयरधनी महानुभावहरु,

“ यस हिमालयन जनरल इन्स्योरेन्स कम्पनीको उन्नाइसौ वार्षिक साधारण सभामा उपस्थित सबै शेयरधनी महानुभावहरु तथा आमन्त्रित विभिन्न संस्थाका प्रतिनिधी अतिथिहरुलाई यस कम्पनी तथा म आफ्नो तर्फबाट समेत स्वागत एवं अभिवादन गर्दछु । यस अवसारमा यस कम्पनीको आर्थिक वर्ष २०६८।०६९ को वार्षिक प्रतिवेदन, सो आर्थिक वर्षको अन्तको वासलात, नाफा-नोक्सान हिसाब तथा नगद प्रवाह विवरण यहाँहरु समक्ष प्रस्तुत गर्न चाहन्छु । उक्त प्रतिवेदन प्रति यहाँहरुको राय सुझावहरु वारे सभा समक्ष प्रस्तुत गर्नु हुनेछ र यहाँहरुबाट यी विवरणहरु अनुमोदन हुनेमा विश्वस्त छौ । समिक्षा वर्षमा भए गरेका कारोबारको संक्षिप्त विवरणहरु तल उल्लेख गरी जानकारी गराउन चाहन्छु ।

१. आर्थिक वर्ष २०६८।०६९ को कारोबारको सिंहावलोकन

गत वर्षको दांजोमा आर्थिक वर्ष २०६८।०६९ मा कुल प्रिमियम आम्दानी ८.४१ प्रतिशतले बृद्धि भई रु.५९,५१,४४,३६६ पुगेको छ । गत आर्थिक वर्ष २०६७।०६८ मा कुल प्रिमियम

आम्दानी रु.५४,८९,९२,८१४ थियो । गत वर्षसंगको तुलनात्मक कुल प्रिमियम आम्दानीको विवरण देहाय बमोजिम रहेको छ ।

(क) कुल प्रिमियम आम्दानी

बीमा व्यवसाय	२०६८/०६९			२०६७/०६८		
	कुल प्रिमियम	%	बृद्धि %	कुल प्रिमियम	%	बृद्धि %
अग्नि बीमा	६,९८,१३,४६३	१२	१४.०४	६,१२,१८,२०१	११	(१६.०९)
सामुद्रिक बीमा	१,५६,८३,८९३	३	५८.०३	९९,२४,६१६	२	६.०५
मोटर बीमा	१६,४४,५२,३१९	२७	३.९९	१५,८१,४२,११८	२९	(६.७६)
ठेकेदारजोखिम तथा इन्जिनियरिङ बीमा	४,७८,११,१६३	८	८५.५७	२,५७,६४,३१७	५	९४.८६
विविध बीमा	२३,००,०६,५९८	३९	८.१०	२१,२७,६९,७५३	३८	१५.९१
कुल प्रिमियम संकलन (हवाईबाहेक)	५२,७७,६७,४३६	८९	१२.८१	४६,७८,१९,००५	८५	४.२६
हवाई बीमा	६,७३,७६,९३०	११	(१७)	८,११,७३,८०९	१५	(३.२६)
कुल प्रिमियम आम्दानी	५९,५१,४४,३६६	१००	८.४१	५४,८९,९२,८१४	१००	३.०७

(ख) व्यवसायगत आम्दानी (Underwriting Profit)

आर्थिक वर्ष २०६८/६९ मा व्यवसायगत आम्दानी देहाय बमोजिम भएको छ ।

प्रिमियम आम्दानी तर्फ :

विवरण	२०६८/६९	२०६७/६८	फरक रकम	वृद्धि/घटी प्रतिशत
कुल प्रिमियम आम्दानी	५९,५१,४४,३६६	५४,८९,९२,८१४	४,६१,५१,५५२	८.४१
न्यून पुनर्बीमा प्रिमियम भुक्तानी	४०,०९,९०,०८६	३६,६९,९२,८१७	३,३९,९७,२६९	९.२७
खूद प्रिमियम	१९,४१,५४,२८०	१८,१९,९९,९९७	१,२१,५४,२९१	६.६८
अघिल्लो वर्षको असमाप्त जोखिम कोष सारी ल्याएको	९,०९,०९,५६०	९,०९,८८,१६९	(७८,६०९)	(०.०९)
जम्मा	२८,५०,६३,८४०	२७,२९,८८,१६६	१,२०,७५,६७४	४.४३
न्यून यस वर्षको असमाप्त जोखिम कोष व्यवस्था	९,७०,७७,१४०	९,१०,००,०००	६०,७७,१४०	६.६८
खूद आर्जित प्रिमियम	१८,७९,८६,७००	१८,१९,८८,१६६	५९,९८,५३४	३.३०
पुनर्बीमा कमिसन	५,७०,९०,०२९	६,०१,८४,९४८	(३०,९४,९१९)	(५.१५)
लगानी, कर्जा तथा अन्यवाट आय	२,८०,८०,३७८	२,४२,६८,७३७	३८,११,६४१	१५.७१
अन्य प्रत्यक्ष आय	३,३५,७२२	४,२३,५९३	(८७,८७१)	(२०.७५)
(अ) कुल जम्मा व्यवसायगत आम्दानी	२७,३४,९२,८२९	२६,६८,६५,४४४	६६,२७,३८५	२.४९

व्यय तर्फ:

विवरण	२०६७/६८	२०६६/६७	फरक रकम	वृद्धि/घटी प्रतिशत
कूल दावी भूक्तानी	४१,११,०९,९७२	४०,५१,२३,३२१	५९,८८,६५१	१.४८
न्यून पुनर्बीमा असूली	३१,४५,७३,५४६	२९,१७,८४,९०७	२,२७,८८,६३९	७.८१
यो वर्षमा खूद दावी भूक्तानी	९,६५,३६,४२६	११,३३,३८,४१४	(१,६८,०१,९८८)	(१४.८३)
गत वर्षको खूद दावी व्यवस्था सारेको	७,७३,५५,६४३	६,८०,२७,३६०	९३,२८,२८३	१३.७१
यो वर्षको खूद दावी भूक्तानी	१,९१,८०,७८३	४,५३,११,०५४	(२,६१,३०,२७१)	(५७.६७)
यो वर्षको अनुमानित दायित्व दावी व्यवस्था	९,२२,०२,२३२	७,७३,५५,६४३	१,४८,४६,५८९	१९.२०
यो वर्षको खूद दावी खर्च	११,१३,८३,०१५	१२,२६,६६,६९७	(१,१२,८३,६८२)	(९.२०)
अभिकर्ता कमिसन	२,२३,०५,६२१	२,०८,२३,७५०	१४,८१,८७१	७.१२
पुनर्बीमा कमिसन	३५,४७,४५५	४१,१२,८३६	(५,६५,३८१)	(१३.७५)
बीमा सेवा शुल्क	२०,७०,५२८	१९,७३,१९७	९७,३३१	४.९४
अन्य प्रत्यक्ष खर्च	१,९०,७२२	२,००,०९३	(९,३७१)	(४.६९)
व्यवस्थापन खर्च	४,८७,०४,७८०	४,४४,६६,०८४	४२,३८,६९६	९.५४
(आ) कुल व्यवसायगत खर्च	१८,८२,०२,१२१	१९,४२,४२,६५७	(६०,४०,५३६)	(३.११)
(इ) व्यवसायगत आम्दानी (अ-आ)	८,५२,९०,७०८	७,२६,२२,७८७	१,२६,६७,९२१	१७.४५

समिक्षा वर्षमा व्यवसायगत आम्दानी तर्फ अघिल्लो वर्षको तुलनामा १७.४५ प्रतिशत अर्थात रु. १,२६,६७,९२१ ले वृद्धि भएको छ ।

(ग) प्रतिफल

आर्थिक वर्ष २०६८/६९ र २०६९/७० को आषाढ मसान्त समाप्त वर्षको नाफानोक्सान हिसाबको तूलनात्मक विवरणबाट देहाए वमोजिम संचालन नाफा आर्जन भएको छ ।

आम्दानी तर्फ	२०६८/६९	२०६९/७०	फरक रकम	घटीवढी प्रतिशत
व्यवसायगत आम्दानी	८,५२,९०,७०८	७,२६,२२,७८७	१,२६,६७,९२१	१७.४५
विभिन्न आम्दानी	१,४६,५०,६७४	१,८१,७९,२७९	(३५,२८,६०५)	(१९.४१)
जम्मा आम्दानी	९,९९,४१,३८२	९,०८,०२,०६६	९१,३९,३१६	१०.०७
न्यून: विभिन्न खर्च	५६,२३,००६	५०,०२,९२६	६,२०,०८०	१२।४०
संचालन नाफा	९,४३,१८,३७६	८,५७,९९,१४०	८५,१९,२३६	९।९३

आर्थिक वर्ष २०६८/६९ को आषाढ ३१ गते समाप्त वर्षको संचालन नाफा रु.९,४३,१८,३७६ भएकोमा शंकास्पद असामी रु.९,४६,८१,३७३ व्यवस्था गर्दा रु.३,६२,९९७ नोक्सानी हुन गएको छ । आय करको लागि रु.५,४३,३२,१४१ व्यवस्था गर्दा रु. ५,४६,९५,१४१ खुद नोक्सानी पर्न आएको छ । गत वर्षको संचित नोक्सानी रु.८०,११,१५८ समेत जम्मा खुद नोक्सानी रु.६,२७,०६,२७६ मा स्थगन कर रु.२,०८,२९,१८०। समायोजन पछि खुद नोक्सानी रु.४,१८,७७,०९६ वासलातमा सारिएको छ । समिक्षा वर्षमा पनि पुनर्बीमा कम्पनीबाट असूल हुनु पर्ने हवाई बीमा दाबी रकम मध्ये NWIC को हिस्सा NWIC (Northern & Western Insurance Company) पुनर्बीमा कम्पनीले सम्भौता विपरित जिकिर गरि सोधभर्ना दिन ईन्कार गरेकोले संकास्पद असामी व्यवस्था गरिएको हो र असुलीको लागि आवश्यक कानुनी कारवाही अगाडि बढाइएको र अदालतको बिचाराधिनमा रहेको व्यहोरा यहाँहरु समक्ष जानकारी गराउन चाहन्छौं । विस्तृत जानकारी नाफा नोक्सान हिसाबबाट स्पष्ट हुनेछ ।

घ) पुनर्बीमा

समिक्षा वर्षमा पुनर्बीमा कम्पनीहरुबाट सदाभै सहयोग र सेवा प्राप्त छ । एसिया प्यासिफिक क्षेत्रमा catastrophic जोखिम तर्फ पुनर्बीमा कम्पनीहरुले गत केहि वर्ष देखि वढी क्षेति व्यहोर्नु परेको कारण चालु वर्षको पुनर्बीमा Treaty मा Events Limit को बन्देज लगाइएको छ ।

हवाई बीमा तर्फको NWIC पुनर्बीमा कम्पनीसंग भएको सम्भौता अनुरूप छोटो अवधिको फरकमा नै तिन वटा जहाजको हवाई दुर्घटना भई क्षेति व्यहोर्नु परेकोमा एउटा जहाजको क्षेति समिक्षा वर्षमा पर्न गई उक्त कम्पनीले सम्भौता विपरित जिकिर गरि सोध भर्ना दिन ईन्कार गरेकोले समिक्षा वर्षमा पनि सो कम्पनीको क्षेति तर्फको हिस्सामा पुनर्बीमा सोधभर्नामा समस्या श्रृजना भएको छ ।

(ङ) दाबी खर्च तथा दाबी बांकी व्यवस्था

आर्थिक वर्ष २०६८/६९ मा यस कम्पनीले खूद दाबी खर्च तर्फ गत वर्ष भन्दा ९.२० प्रतिशतले रु. १,१२,८३,६८२- कम भई रु. ११,१३,८३,०१५- व्यहोर्नु परेको छ । गत आर्थिक वर्ष २०६९/७० को खूद दाबी व्यहोरेको खर्च रु. १२,२६,६६,६९७- थियो । आर्थिक वर्ष २०६८/६९ मा दाबी खर्चको हिस्सा खूद प्रिमियमको ५७.३७ प्रतिशत रहेकोमा आर्थिक वर्ष २०६९/७० मा दाबी खर्च खूद प्रिमियमको ६७.४० प्रतिशत रहेको थियो ।

आर्थिक वर्ष २०६८/६९ मा दाबी बांकी व्यवस्था अघिल्लो वर्ष भन्दा रु.१,४९,२३,३२४- अर्थात १९.२० प्रतिशतले वृद्धि भै रु.९,२२,०२,२३३- व्यवस्था गरिएको छ । आर्थिक वर्ष २०६९/७० मा रु.७,७३,५५,६४३- को व्यवस्था थियो । आर्थिक वर्ष २०६८/६९ र २०६९/७० मा कूल दाबी भुक्तानी क्रमसः रु.४१,११,०९,९७२- र रु.४०,५१,२३,३२१- तिरेको अनुसूची - ३ मा विस्तृत रुपमा देखाइएको छ ।

(च) असमाप्त जोखिम व्यवस्था

बीमा नियमावली वमोजिम खूद प्रिमियमको ५० प्रतिशतले असमाप्त जोखिम व्यवस्था आर्थिक वर्ष २०६७/६८ मा रु. ९,२१,११,३८७/- गरिएकोमा समिक्षा वर्षमा रु. ९,८२,७८,९६७/- को असमाप्त जोखिम वापत व्यवस्था गरिएको छ ।

(छ) लगानी तथा व्याज आम्दानी

आर्थिक वर्ष २०६८/६९ मा लगानी रु.६,०३१३,०३६ ले बृद्धि भई आर्थिक वर्ष २०६७/६८ को रु.३५,६०,११,१८१ को दाजोमा आर्थिक वर्ष २०६८/६९ मा लगानी रु.४१,६३,२४,२१७ पुगेको छ । अघिल्लो वर्ष व्याज ३,८०,३०,७०६ आर्जन भएको तुलनामा आर्थिक वर्ष २०६८/६९ मा रु.४,२४,१८,९१६ व्याज आम्दानी भएको छ । वाणिज्य बैंक, विकास बैंक र वित्तीय कम्पनीहरूले प्रदान गर्ने व्याज दरमा बृद्धि भएकोले व्याज आम्दानीमा बृद्धि भएको हो ।

२. राष्ट्रिय तथा अन्तर्राष्ट्रिय स्थितिबाट कम्पनीको कारोवारमा परेको असर

हाल देशमा राजनैतिक अवस्था स्थिर हुन सकेको छैन । नयाँ थप लगानी आउने सम्भावना न्यून छ । फलस्वरूप: उद्योग व्यापार विस्तार हुने अवस्था छैन । विभिन्न चुनौतिहरूको बावजुद कम्पनीले आफ्नो बीमा व्यवसाय सेवामा स्वस्थ र कम्पनीको प्रतिष्ठामा विशेष ध्यान केन्द्रित गरि व्यवसाय अभिवृद्धिमा जोड दिई कारोवारमा स्थिरता कायम गर्न सकेको व्यहोरा यहाँहरू समक्ष जानकारी गराउन चाहन्छौं ।

गत केहि वर्षहरू देखि एसिया पासिफिक क्षेत्रमा विभिन्न ठूलठूला धटनाको कारण पुनर्बीमा कम्पनीहरूले प्रसस्त मात्रामा ठूलठूला जोखिम व्यहोर्नु परेकोले पुनर्बीमा कम्पनीहरूसँग पुनर्बीमा सम्झौता नबिकरण गर्ने कार्यमा चालु वर्षमा कठिनाई महसुस भएता पनि लामो समय सम्मको छलफल र कारवाही पश्चात् यस कार्यमा सफल भएका छौं ।

३. चालु वर्षको उपलब्धि र भविष्यको लागि संचालक समितिको धारणा

मिति २०६९ चैत्र मसान्त सम्ममा कम्पनीको कुल प्रिमियम आर्जन करीब रु.६३७,२००,०००/- पुगेको र रु.४०,१३,४४,६२० लगानी भएको छ ।

प्रतिष्ठा र स्तरयुक्त बीमा सेवा प्रदान गर्ने कार्यमा कम्पनीको सदैव ध्यान केन्द्रित हुनेछ ।

गत वर्षमा भएको हवाई दुर्घटनाले कम्पनीको नाफा नोक्सानमा असर परी समिक्षा वर्षमा समेत नोक्सान व्यहोर्नु परेको छ । यी नोक्सान चालु वर्ष भित्र पुर्ति हुने अपेक्षा लिएका छौं

४. औद्योगिक व्यवसाय सम्बन्धमा

यस व्यवसाय सम्बन्धीत सवै निकायहरूसँग सुमधुर सम्बन्ध कायमै रहेको छ ।

प्रत्यक्ष वा अप्रत्यक्ष सहयोग गर्ने सवै प्रति आभार प्रकट गर्दै कम्पनीको उत्तरोत्तर प्रगति तर्फ अझ बढि सहयोग र सुझावको अपेक्षा राखेका छौं ।

५. संचालक समितिको हेरफेर र सोको कारण

समिक्षा वर्षमा संचालक समितिमा कुनै परिवर्तन भएको छैन ।

६. कारोवारलाई असर पर्ने मुख्य कुराहरू:

कम्पनीले सदैव दाबी फछौट गर्ने कार्यमा प्राथमिकता दिई सिघ्र दाबी भुक्तानी दिने गरेको छ र ग्राहकलाई पुर्‍याउने अन्य परामर्श सेवामा पनि कम्पनी तत्पर रहेकै छ जस्को कारण बीमा वजारमा कम्पनीको शाख र कम्पनी प्रतिको विश्वास बढेको अनुभुति भएको छ ।

यस कम्पनीको आयोजनामा नेपालमा पहिलो पटक जनवरी १८, २०१३ मा नेपाल ईन्स्योरेन्स एभिएसन समिट, २०१३ सम्पन्न गरिएको थियो । सो समिटमा राष्ट्रिय तथा अन्तर्राष्ट्रिय स्तरबाट समेत हवाई क्षेत्रमा कार्यरत १०० भन्दा बढी प्रतिनिधीहरूको सहभागिता थियो ।

कर्मचारीहरूले पनि आ-आफ्नो काममा पूर्ण जिम्मेवारी भै मेहनतका साथ कार्य गरिरहेको महसुस गरि प्रोत्साहन स्वरुप समय साक्षेप यस चालु वर्षमा तलब बृद्धि गरिएको छ । यसले कर्मचारी वर्गमा हौसलाका साथ कम्पनीको बिकाशमा सहयोग पुग्नेमा बिस्वस्त छौं ।

७. लेखापरीक्षण

आर्थिक वर्ष २०६८/६९ को कम्पनीको लेखापरीक्षण श्री सुन्दर मान श्रेष्ठ, सुन्दर एण्ड कम्पनी, चार्टर्ड ऐकाउन्टेण्टसबाट सुसम्पन्न भएकोमा वहाँलाई धन्यवाद दिन चाहन्छौं ।

आगामी आर्थिक वर्ष २०६९/७० को लागि यस कम्पनीको लेखापरीक्षकको नियुक्ति र पारिश्रमिक निर्धारण सम्बन्धि प्रस्ताव लेखापरीक्षण समितिबाट सिफारिस भए वमोजिम यस साधारण सभाबाट अनुमोदनको लागि प्रस्तुत गरेका छौं ।

द. कम्पनीको चुक्ता पूँजी बृद्धि गर्ने

आर्थिक वर्ष २०६९/७० सम्ममा कम्पनीको चुक्ता पूँजी रु.२५ (पचिस करोड) पुर्‍याउन बीमा समितिको निर्देशन प्राप्त अनुरूप पूँजीको व्यवस्थाको लागि गत वर्षको साधारण सभामा विशेष प्रस्ताव पेश भई अधिकृत पूँजी, जारी पूँजी र चुक्ता पूँजीमा बृद्धि गर्नको लागि कम्पनीको प्रबन्धपत्र र नियमावलीमा संसोधन गर्ने कार्य सम्पन्न गरिएको छ । संसोधन गरिएको प्रबन्धपत्र र नियमावली यस प्रतिवेदनको अन्तिम पेजमा संलग्न छ ।

पूँजी बृद्धिको सिलसिलामा निम्न दुई विशेष प्रस्ताव यस साधारण सभामा प्रस्तुत गर्न गई रहेका छौ । यी दुई मध्ये परिस्थितिले जुन उपयुक्त हुन्छ सोहीलाई कार्यान्वयनमा ल्याउन यसै साधारण सभाबाट संचालक समितिलाई अधिकार प्रत्यायोजन हुनेमा विश्वस्त छौ ।

क) साविकको १ शेयर बराबर १.४८ का दरले हकप्रद शेयर जारी गर्ने ।

(ख) अन्य निर्जीवन बीमा कम्पनीहरूसँग मर्जर (merger) गर्ने ।

९. कम्पनी ऐन, २०६३ को दफा १०९ बमोजिम उल्लेख गर्नुपर्ने अन्य विवरणहरू देहाय बमोजिम छन् ।

(क) शेयर जफत सम्बन्धिको विवरण : समिक्षा वर्षमा कुनै शेयर जफत गरिएको छैन ।

(ख) कम्पनी र सहायक कम्पनी सम्बन्धिको विवरण : सहायक कम्पनी छैन ।

(ग) विगत आर्थिक वर्षमा कम्पनीको आधारभूत शेयरधनीहरूले कम्पनीलाई उपलब्ध गराएको जानकारी : कुनै जानकारी गराएको छैन ।

(घ) विगत आर्थिक वर्षमा कम्पनीका संचालक तथा पदाधिकारीहरूले लिएको शेयरको स्वामित्वको विवरण र कम्पनीको शेयरको कारोवारमा निजहरू संलग्न रहेको भए सो सम्बन्धमा निजहरूबाट कम्पनीले प्राप्त गरेको जानकारी : छैन ।

(ङ) विगत आर्थिक वर्षमा कम्पनीसँग सम्बन्धित सम्भौताहरूमा कुनै संचालक तथा निजको नजिकको नातेदारको व्यक्तिगत स्वार्थको बारेमा उपलब्ध गराइएको जानकारी: छैन ।

(च) कम्पनीले आफ्नो शेयर आफैले खरिद गर्ने सम्बन्धि विवरण: छैन ।

(छ) कम्प्युटर प्रणाली र विभिन्न आन्तरिक प्रकृया अपनाई कम्पनीले आन्तरिक नियन्त्रण प्रणाली व्यवस्थित गरिएको छ ।

(ज) समीक्षा वर्षमा कुल रु.५,४९,९६,४२२/- व्यवस्थापन खर्च अनुसूची -५ मा देखाइएको छ ।

(झ) गठीत लेखापरीक्षण समितिमा निम्न सदस्यहरू छन् । बैठक भत्ता वाहेक पारिश्रमिक तथा अन्य भत्ता लेखा समितिका सदस्यले पाउने छैन । कम्पनी ऐन, २०६३ मा उल्लेखित काम कर्तव्य अधिकार अन्तर्गत रहि कार्यहरू सम्पादन गरिएको छ ।

लेखापरीक्षण समिति :

१. संचालक श्री अजय रत्न स्थापित अध्यक्ष

२. स्वतन्त्र संचालक श्री दशरथ लाल श्रेष्ठ सदस्य

३. स्वतन्त्र संचालक श्री मंगल प्रसाद श्रेष्ठ सदस्य

(ञ) संचालक, प्रबन्ध संचालक, कार्यकारी प्रमुख, कम्पनीका आधारभूत शेयरधनी वा निजको नजिकका नातेदार वा निज संलग्न फर्म, कम्पनी वा संगठीत संस्थाले कम्पनीलाई कुनै रकम बुझाउन बाँकी भए, सो कुरा : कुनै बाँकी छैन ।

(ट) संचालक, प्रबन्ध संचालक, कार्यकारी प्रमुख, तथा पदाधिकारीहरूलाई भुक्तानी गरिएको पारिश्रमिक, भत्ता तथा सुविधाको रकम : संचालक फी. वापत जम्मा रु.३,८५,५००/- र प्रबन्ध संचालक र अन्य पदाधिकारी सहायक प्रबन्धकसम्मको लागि पारिश्रमिक, भत्ता तथा सुविधा वापत जम्मा रु.१,२३,१२,०८६/- भुक्तानी दिइएको छ ।

(ठ) शेयरधनीहरूले लाभान्स वापत बुझिलिन २०६९ आषाढ मसान्त सम्ममा रु.७,६०,१९१/- बाँकी रहेको अनुसूची- २२ मा देखाइएको छ ।

(ड) कम्पनी ऐन, २०६३ को दफा १४१ बमोजिम सम्पत्ति खरिद वा बिक्री गरेको कुराको विवरण : छैन ।

(ढ) कम्पनी ऐन, २०६३ को दफा १७५ बमोजिम सम्बद्ध कम्पनीबीच भएको कारोवारको विवरण : छैन ।

(ण) कुल निर्जीवन बीमा व्यवसायमा यस कम्पनीको कारोवार हिस्सा करीब ७ प्रतिशतको हाराहारीमा रहने अनुमान छ ।

(त) आर्थिक वर्ष २०६८/६९ मा नेपाल सरकारको राजश्वमा देहाय वसोजिम रु.११,५०,३८,५२३-जम्मा भएको जानकारी गराउन चाहन्छौ ।

क. आयकर तर्फ	रु.२,८९,४७,४८८-
ख. अग्रिम कर कट्टि (TDS)	रु.१,१६,७८,६५५-
ग. मुल्य अभिवृद्धि कर तर्फ	रु.७,४४,१२,३८०-

१०. धन्यवाद ज्ञापन

यस कम्पनीका ग्राहक महानुभावहरू, सरकारी निकायहरू, बीमा समिति, नेपाल राष्ट्र बैंक, धितोपत्र बोर्ड, नेपाल स्टक एक्सचेन्ज लिमिटेड र बैंकहरू तथा वित्तिय संस्थाहरूबाट प्राप्त सहयोगको लागि आभार व्यक्त गर्न चाहन्छौ ।

संचालक

अभिकर्ताहरू, सभ्यहरूको महत्वपूर्ण सहकार्यको साथै व्यवस्थापन लगायत कम्पनीका समस्त कर्मचारीहरूलाई पनि धन्यवाद दिन चाहन्छौ ।

अन्त्यमा, शेयरधनी महानुभावहरूबाट महत्वपूर्ण राय सुझाव र मार्गनिर्देशन सदाभै पाइरहने विश्वास व्यक्त गर्दै यहाँहरूलाई हार्दिक धन्यवाद प्रदान गर्दछौ ।

धन्यवाद
राज कृष्ण श्रेष्ठ
अध्यक्ष
मिति २०७०/०२/१७

सुन्दर एण्ड कम्पनी

चार्टर्ड एकाउण्टेण्टस्

पुल्चोक(मन्चारा), ललितपुर २०/८४
काठमाडौं पो.ब.न. ३१०२ नेपाल

फोन नं: ५५२९८०४, ५५२९९४२
फ्याक्स नं : ९७७९-५५२४८०४
Email: SUNDAR@arnit.wlink.com.np

हिमालयन जनरल ईन्स्योरेन्स कम्पनी लिमिटेडका शेयरधनी महानुभावहरु समक्ष लेखापरीक्षकको प्रतिवेदन

- हामीले यसैसाथ संलग्न हिमालयन जनरल ईन्स्योरेन्स कम्पनी लिमिटेडको २०६९ आषाढ ३१ (जुलाई १५, २०१२) को वासलात, सो मितिमा समाप्त भएको आ.व. २०६८/६९ को नाफा/नोक्सान हिसाब, सम्बन्धित आय व्यय हिसाबहरु तथा नगद प्रवाह विवरणको लेखापरीक्षण सम्पन्न गरेका छौं । वित्तीय विवरणहरु प्रतिको उत्तरदायित्व व्यवस्थापनमा रहेको छ । व्यवस्थापनले तयार गरेका ती वित्तीय विवरणहरु उपर लेखापरीक्षणको आधारमा आफ्नो मन्तव्य जारी गर्नु हाम्रो उत्तरदायित्व हो ।
- नेपाल लेखापरीक्षण मान तथा प्रचलित सिद्धान्तको आधारमा लेखापरीक्षण सम्पन्न गरिएको छ । वित्तीय विवरण सारभूतरूपमा गलत आँकडाहरुित छु भन्ने कुरामा विश्वस्त हुनका लागि लेखापरीक्षण योजना तयार गरी तदनुसार लेखापरीक्षण सम्पन्न गर्नु पर्दछ । वित्तीय विवरणमा उल्लेखित रकम र खुलाइएका अन्य विवरणलाई पुष्ट्याई गर्ने प्रमाणको छुड्के परीक्षण समेत लेखापरीक्षणमा समावेश हुन्छ । कम्पनीले अवलम्बन गरेको लेखा नीति, व्यवस्थापनले गरेका महत्वपूर्ण अनुमान एवं वित्तीय विवरण प्रस्तुतिको समग्र स्थितिको मुल्याङ्कन पनि लेखापरीक्षणमा समावेश हुन्छ । लेखापरीक्षणले हाम्रो मन्तव्यलाई पर्याप्त आधार प्रदान गर्ने कुरामा हामी विश्वस्त छौं ।
- उपरोक्त अनुसार वित्तीय विवरणहरुको परीक्षण गरी देहाय बमोजिम प्रतिवेदन गर्दछौं :
 - लेखापरीक्षणको क्रममा आवश्यक ठानेका सूचनाहरु एवम् सोधनी भएका कुराहरुको जवाफ पायौं ।
 - हाम्रो रायमा वासलात, नाफा नोक्सान हिसाब, सम्बन्धित आय व्यय हिसाबहरु तथा नगद प्रवाह विवरण बीमा समितिले तोकेको ढाँचामा तयार भएका छन । प्रस्तुत वित्तीय विवरणहरु कम्पनीले राखेको हिसाब किताबहरुसंग दुस्त छन ।
 - हाम्रो रायमा, कम्पनीले प्रचलित कानून बमोजिम हिसाब किताब ठीकसंग राखेको छ तथा विभिन्न शाखा कार्यालयहरुबाट प्राप्त विवरणहरु लेखापरीक्षणको निमित्त पर्याप्त छन ।
 - हाम्रो रायमा, हामीले प्राप्त गरेसम्मको सूचना स्पष्टिकरण र कम्पनीको हिसाब किताबको लेखापरीक्षण गर्दा कम्पनीको कूनै पदाधिकारी वा कर्मचारीले लेखासम्बन्धी कानून व्यवस्था विरुद्ध कामकाज गरेको वा कम्पनीलाई हानी नोक्सानी पुऱ्याएको वा कम्पनीको कोषको हिनामिना गरेको हाम्रो जानकारीमा आएको छैन ।




ड) हामीलाई प्राप्त जानकारी तथा स्पष्टिकरण अनुसार कम्पनीले बीमा समितिले दिएको निर्देशन अनुरूप कार्य गरेको छ ।

४. हाम्रो रायमा तथा व्यवस्थापनबाट पाएसम्मको जानकारी, स्पष्टिकरण, विस्तृत विवरणसंग संलग्न लेखा नीति तथा टिप्पणीहरू एवम् कम्पनीले राखेको खातापाताहरूको परीक्षण अधिनमा :

अ) बासलातले कम्पनीको आषाढ ३१, २०६९ (१५ जुलाई २०१२) को आर्थिक अवस्था तथा,

आ) सोही मितिमा सामाप्त भएको आर्थिक वर्षको नाफा/नोक्सान हिसाब र नगद प्रवाह विवरणले क्रमशः कम्पनीको संचालन नतिजा र नगद प्रवाहको समूचित चित्रण गर्दछ ।


सुन्दर मान श्रेष्ठ, एफ.सी.ए.
चार्टर्ड एकाउण्टेण्ट
नि. सुन्दर एण्ड कम्पनी



मिति: २०६९।०८।२४

२०६९ आषाढ ३१ गतेको वासलात

क्र.सं.	विवरण	अनुसूची	यस बर्ष	गत बर्ष
	श्रोत			
१	चुक्ता पूँजी	१३	१००,८००,०००	१००,८००,०००
२	जगेडा तथा कोष	१४	३७,२७७,२०८	५८,१०६,३८८
३	बीमा कोष	१२	२८,६१९,२४६	२८,६१९,२४६
४	महा विपत्ति जगेडा	१५	३,०००,०००	३,०००,०००
५	तिर्न बाँकी दिर्घकालिन ऋण तथा सापटी	१६	-	-
	कूल श्रोत	-	१६९,६९६,४५४	१९०,५२५,६३४
	उपयोग			
६	स्थिर सम्पत्ती (खुद)	१७	४४,६४४,४६६	४६,०५०,७४१
७	दीर्घकालीन लगानी	१८	१४४,०१८,५८२	१२३,१७४,५६५
८	दीर्घकालीन कर्जा	२०	-	-
	<u>चालु सम्पत्ती कर्जा तथा पेशकीहरु :</u>	-	-	-
९	नगद तथा बैक मौज्दात	१९	३५,६३३,५३७	३२,६४१,३८५
१०	अल्पकालीन लगानी	१८	२७२,३०५,६३५	२३२,८३६,६१६
११	अल्पकालीन कर्जा	२०	-	-
१२	अन्य सम्पत्ती	२१	२१०,२३५,६३२	१२०,९७८,८४३
	जम्मा (क) (९+१०+११+१२)	-	५१८,१७४,८०४	३८६,४५६,८४४
	<u>चालु दायित्व तथा व्यवस्थाहरु:</u>			
१३	चालु दायित्व	२२	१६८,७६०,०१०	८५,५८१,२३९
१४	असमाप्त जोखिम वापत व्यवस्था	२३	९८,२७८,९६७	९२,१११,३८७
१५	भुक्तानी हुन बाँकी दावी वापत व्यवस्था	६	९२,२०२,२३३	७७,३५५,६४३
१६	अन्य व्यवस्था	२३क	२२१,३८६,७३२	११८,११९,४०५
	जम्मा (ख) (१३+१४+१५+१६)	-	५८०,६२७,९४२	३७३,१६७,६७४
१७	खुद चालु सम्पत्ती (ग) = (क) - (ख)		(६२,४५३,१३८)	१३,२८९,१७०
१८	अपलेखन वा समायोजन हुन बाँकी विविध खर्चहरु	२४	१,६०९,४४८	-
१९	नाफा नोक्सान हिसाबबाट सारेको नोक्सान		४१,८७७,०९६	८,०११,१५८
२०	कूल उपयोग (६+७+८+१७+१८+१९)		१६९,६९६,४५४	१९०,५२५,६३४

संभावित दायित्वहरु र अनुसूची ६ तथा १२ देखि २६ सम्म यसका अभिन्न अंग हुन् ।

संभावित दायित्वहरु

विवरण	यस बर्ष	गत बर्ष
चुक्ता वा भुक्तानी हुन बाँकी लगानी	-	-
प्रत्याभूति प्रतिबद्धता	-	-
बीमालेख अन्तर्गत भन्दा बाहेकबाट बीमक उपर दावी परेको तर बीमकले दायित्व स्वीकार नगरेको	-	-
बीमकले वा बीमकको तर्फबाट दिइएको ग्यारेण्टी	-	-
अन्य (अनुसूची २६ को बुदा नं. १२ मा उल्लेख गरे बमोजिम)	-	३,८८२,००६
जम्मा	-	३,८८२,००६

राज कृष्ण श्रेष्ठ
अध्यक्ष

विक्रम कृष्ण श्रेष्ठ
संचालक

विजित कृष्ण श्रेष्ठ
संचालक

माधव दास श्रेष्ठ
संचालक

अजय रत्न स्थापित
संचालक

सन्नी श्रेष्ठ
संचालक

नुरा कुमारी शर्मा
संचालक

दशरथ लाल श्रेष्ठ
स्वतन्त्र संचालक

मंगल प्रसाद श्रेष्ठ
स्वतन्त्र संचालक

महेन्द्र कृष्ण श्रेष्ठ
प्रबन्ध संचालक

सुवर्ण लाल श्रेष्ठ
सीनियर महाप्रबन्धक

सोही मितिको संलग्न प्रतिवेदनानुसार
सुन्दर मान श्रेष्ठ
सुन्दर एण्ड कम्पनी
चार्टर्ड एकाउन्टेन्ट्स

मिति: २०६९/०८/२४

आर्थिक वर्ष २०६९ आषाढ ३१ गतेको नाफा नोक्सान हिसाब

क्र.सं.	विवरण	अनुसूची	यस वर्ष	गत वर्ष
आम्दानी				
१	आय व्यय हिसाबबाट सारेको नाफा/(नोक्सान)	७	८५,२९०,७०८	७२,६२२,७८७
२	लगानी कर्जा तथा अन्यबाट आय	२	१४,५८८,४४२	१५,१९६,५४६
३	व्यवस्था फिर्ता	८	६२,२३२	२,९८२,७३३
४	अन्य आम्दानी		-	-
जम्मा आम्दानी (क)			९९,९४१,३८२	९०,८०२,०६६
खर्च				
५	व्यवस्थापन खर्च	५	५,४११,६४२	४,९४०,६७६
६	अपलेखन खर्च	९	२०१,३६४	४८,३१९
७	शेयर सम्बन्धी खर्च	९क	-	१३,९३१
८	अन्य खर्चहरु	१०	१०,०००	-
९	नोक्सानीको लागि व्यवस्था	११	९४,६८१,३५३	६९,४९६,५९४
१०	कर्मचारी आवास व्यवस्था		-	-
११	कर्मचारी बोनस व्यवस्था		-	१,४८२,०५०
१२	समायोजित आयकर अ=आ - ई		५४,३३२,१४१	३,४६६,१८९
	आ) आयकर		३३,५०२,९६१	२५,७४२,०५८
	ई) स्थगन कर दायित्व/(सम्पत्ति)		२०,८२९,१८०	(२२,२७५,८६९)
जम्मा खर्च (ख)			१५४,६३६,५००	७९,४४७,७५९
खुद नाफा/(नोक्सान) (ग) = (क) - (ख)			(५४,६९५,११८)	११,३५४,३०७
१३	(क) बीमा कोषमा सारेको	१२	-	-
	(ख) बीमा जगेडामा सारेको	१४	-	-
१४	अघिल्लो वर्ष संग सम्बन्धित खर्च		-	१७१,४६४
१५	अघिल्लो वर्षबाट सारिएको नाफा/(नोक्सान)		(८,०११,१५८)	३,०८१,८६८
बाँडफाँडको लागि उपलब्ध रकम			(६२,७०६,२७६)	१४,२६४,७११
१६	(क) स्थगन कर जगेडा	१४	(२०,८२९,१८०)	२२,२७५,८६९
	(ख) पूँजीगत जगेडा	१४	-	-
	(ग) विपेश जगेडा	१४	-	-
	(घ) अन्य जगेडा	१४	-	-
	(ङ) प्रस्तावित लाभान्स			
	(अ) बोनस शेयर	१४	-	-
	(आ) नगद लाभांस	२३क	-	-
	(च) महा-विपत्ती जगेडा	१५	-	-
१७	वासलातमा सारेको नाफा/(नोक्सान)		(४१,८७७,०९६)	(८,०११,१५८)

अनुसूची २, ५ तथा ७ देखि १२, १४ र १५ सम्म यसका अभिन्न अंग हुन् ।

राज कृष्ण श्रेष्ठ
अध्यक्ष

विक्रम कृष्ण श्रेष्ठ
संचालक

विजित कृष्ण श्रेष्ठ
संचालक

माधव दास श्रेष्ठ
संचालक

अजय रत्न स्थापित
संचालक

सन्नी श्रेष्ठ
संचालक

नुरा कुमारी शर्मा
संचालक

दशरथ लाल श्रेष्ठ
स्वतन्त्र संचालक

मंगल प्रसाद श्रेष्ठ
स्वतन्त्र संचालक

महेन्द्र कृष्ण श्रेष्ठ
प्रबन्ध संचालक

सुवर्ण लाल श्रेष्ठ
सीनियर महाप्रबन्धक

सोही मितिको संलग्न प्रतिवेदनानुसार
सुन्दर मान श्रेष्ठ
सुन्दर एण्ड कम्पनी
चार्टर्ड एकाउन्टेन्ट्स

आर्थिक वर्ष २०६८/०६९ को एकिकृत आय व्यय हिसाब

क्र.सं.	विवरण	अनुसूची	यस वर्ष	गत वर्ष
आय				
१	बीमाशुल्क (खुद)	१	१९४,१५४,२८०	१८१,९९९,९९७
२	पुनर्वीमा कमिशन आय		५७,०९०,०२९	६०,१८४,९४८
३	लगानी, कर्जा तथा अन्यबाट आय	२	२८,०८०,३७८	२४,२६८,७३७
४	अन्य प्रत्यक्ष आय		३३५,७२२	४२३,५९३
५	आर्थिक वर्षको शुरुको भुक्तानी हुन बाँकी दावी बापत व्यवस्था		७७,३५५,६४३	६८,०२७,३६०
६	आर्थिक वर्षको शुरुको असमाप्त जोखिम बापत व्यवस्था		९०,९०९,५६०	९०,९८८,१६९
जम्मा आय (क)			४४७,९२५,६१२	४२५,८९२,८०४
व्यय				
७	दावी भुक्तानी (खुद)	३	९६,५३६,४२६	११३,३३८,४१४
८	अभिकर्ता कमिशन		२२,३०५,६२१	२०,८२३,७५०
९	पुनर्वीमा कमिशन खर्च		३,५४७,४५५	४,११२,८३६
१०	सेवा शुल्क (खुद)	४	२,०७०,५२८	१,९७३,१९७
११	अन्य प्रत्यक्ष खर्च		१९०,७२२	२००,०९३
१२	व्यवस्थापन खर्च	५	४८,७०४,७८०	४४,४६६,०८४
१३	आर्थिक वर्षको अन्त्यमा भुक्तानी हुन बाँकी दावी बापत व्यवस्था	६	९२,२०२,२३२	७,७३,५५,६४३
१४	आर्थिक वर्षको अन्त्यमा असमाप्त जोखिम बापत व्यवस्था		९७,०७७,१४०	९१,०००,०००
जम्मा (ख)			३६२,६३४,९०४	३५३,२७०,०१७
१५	नाफा नोक्सान हिसाबमा सारेको बचत/(नोक्सान) = (क) - (ख)		८५,२९०,७०८	७२,६२२,७८७

राज कृष्ण श्रेष्ठ
अध्यक्ष

विक्रम कृष्ण श्रेष्ठ
संचालक

विजित कृष्ण श्रेष्ठ
संचालक

माधव दास श्रेष्ठ
संचालक

अजय रत्न स्थापित
संचालक

सन्नी श्रेष्ठ
संचालक

नुरा कुमारी शर्मा
संचालक

दशरथ लाल श्रेष्ठ
स्वतन्त्र संचालक

मंगल प्रसाद श्रेष्ठ
स्वतन्त्र संचालक

महेन्द्र कृष्ण श्रेष्ठ
प्रबन्ध संचालक

सुवर्ण लाल श्रेष्ठ
सीनियर महाप्रबन्धक

सोही मितिको संलग्न प्रतिवेदनानुसार
सुन्दर मान श्रेष्ठ
सुन्दर एण्ड कम्पनी
चार्टर्ड एकाउन्टेन्ट्स

आर्थिक वर्ष २०६८/०६९ को अठिन बीमाको आय व्यय हिसाब

क्र.सं.	विवरण	अनुसूची	यस वर्ष	गत वर्ष
आय				
१	बीमाशुल्क (खुद)	१	११,१८७,४२१	१०,६३९,३५२
२	पुनर्बीमा कमिशन आय		१९,५१५,५९८	२२,९१८,५३४
३	लगानी, कर्जा तथा अन्यबाट आय	२	२,८२९,४०१	२,७४१,१८७
४	अन्य प्रत्यक्ष आय		१२,३२९	१२,०५०
५	आर्थिक वर्षको शुरुको भुक्तानी हुन बाँकी दावी बापत व्यवस्था		१,१५६,९२७	५५३,४८९
६	आर्थिक वर्षको शुरुको असमाप्त जोखिम बापत व्यवस्था		५,३१९,६७६	२,८७१,५०१
जम्मा आय (क)			४०,०२१,३५२	३९,७३६,११३
व्यय				
७	दावी भुक्तानी (खुद)	३	१,०३६,२९५	१,२६५,७९३
८	अभिकर्ता कमिशन		४,००७,४५१	३,५४२,०३१
९	पुनर्बीमा कमिशन खर्च		२,१८८,७२२	२,३२१,५९१
१०	सेवा शुल्क (खुद)	४	१७९,२६२	१७५,३७८
११	अन्य प्रत्यक्ष खर्च		१२,३२९	१२,०५०
१२	व्यवस्थापन खर्च	५	५,१३७,७८६	४,३९४,५९९
१३	आर्थिक वर्षको अन्त्यमा भुक्तानी हुन बाँकी दावी बापत व्यवस्था	६	३,८००,३५७	१,१५६,९२७
१४	आर्थिक वर्षको अन्त्यमा असमाप्त जोखिम बापत व्यवस्था		५,५९३,७११	५,३१९,६७६
जम्मा व्यय (ख)			२१,९५५,९१३	१८,१८८,०४५
१५	नाफा नोक्सान हिसाबमा सारेको बचत/(नोक्सान) = (क) - (ख)		१८,०६५,४३९	२१,५४८,०६८

अनुसूची १ देखि ६ सम्म यसका अभिन्न अंग हुन् ।

राज कृष्ण श्रेष्ठ
अध्यक्ष

विक्रम कृष्ण श्रेष्ठ
संचालक

विजित कृष्ण श्रेष्ठ
संचालक

माधव दास श्रेष्ठ
संचालक

अजय रत्न स्थापित
संचालक

सन्नी श्रेष्ठ
संचालक

नुरा कुमारी शर्मा
संचालक

दशरथ लाल श्रेष्ठ
स्वतन्त्र संचालक

मंगल प्रसाद श्रेष्ठ
स्वतन्त्र संचालक

महेन्द्र कृष्ण श्रेष्ठ
प्रबन्ध संचालक

सुवर्ण लाल श्रेष्ठ
सीनियर महाप्रबन्धक

सोही मितिको संलग्न प्रतिवेदनानुसार
सुन्दर मान श्रेष्ठ
सुन्दर एण्ड कम्पनी
चार्टर्ड एकाउन्टेन्ट्स

आर्थिक वर्ष २०६८/०६९ को सामुद्रिक बीमाको आय व्यय हिसाब

क्र.सं.	विवरण	अनुसूची	यस वर्ष	गत वर्ष
आय				
१	बीमाशुल्क (खुद)	१	१,१६२,३९०	१,१९९,९००
२	पुनर्बीमा कमिशन आय		२,९१४,९७५	२,१३८,६२३
३	लगानी, कर्जा तथा अन्यबाट आय	२	४२२,४९४	४७९,३८८
४	अन्य प्रत्यक्ष आय		५,३०१	५,७२०
५	आर्थिक वर्षको शुरुको भुक्तानी हुन बाँकी दावी बापत व्यवस्था		६३६,६८१	१,१४६,०६१
६	आर्थिक वर्षको शुरुको असमाप्त जोखिम बापत व्यवस्था		५०९,५१०	४७९,४९६
जम्मा आय (क)			५,६५१,३५१	५,४४९,१८८
व्यय				
७	दावी भुक्तानी (खुद)	३	३७५,३२८	४७२,०६९
८	अभिकर्ता कमिशन		४१०,२९७	३९६,३८२
९	पुनर्बीमा कमिशन खर्च		५६,५७७	६६,१४७
१०	सेवा शुल्क (खुद)	४	१४,६७०	१६,५८०
११	अन्य प्रत्यक्ष खर्च		५,३०१	५,७२०
१२	व्यवस्थापन खर्च	५	१,३०२,०३७	८०१,३६५
१३	आर्थिक वर्षको अन्त्यमा भुक्तानी हुन बाँकी दावी बापत व्यवस्था	६	१२४,८३३	६३६,६८१
१४	आर्थिक वर्षको अन्त्यमा असमाप्त जोखिम बापत व्यवस्था		५८१,१९५	५९९,९५०
जम्मा व्यय (ख)			२,८७०,२३८	२,९१४,८९४
१५	नाफा नोक्सान हिसाबमा सारेको बचत/(नोक्सान) = (क) - (ख)		२,७८१,११३	२,५३४,२९४

अनुसूची १ देखि ६ सम्म यसका अभिन्न अंग हुन् ।

राज कृष्ण श्रेष्ठ
अध्यक्ष

विक्रम कृष्ण श्रेष्ठ
संचालक

विजित कृष्ण श्रेष्ठ
संचालक

माधव दास श्रेष्ठ
संचालक

अजय रत्न स्थापित
संचालक

सन्नी श्रेष्ठ
संचालक

नुरा कुमारी शर्मा
संचालक

दशरथ लाल श्रेष्ठ
स्वतन्त्र संचालक

मंगल प्रसाद श्रेष्ठ
स्वतन्त्र संचालक

महेन्द्र कृष्ण श्रेष्ठ
प्रबन्ध संचालक

सुवर्ण लाल श्रेष्ठ
सीनियर महाप्रबन्धक

सोही मितिको संलग्न प्रतिवेदनानुसार
सुन्दर मान श्रेष्ठ
सुन्दर एण्ड कम्पनी
चार्टर्ड एकाउन्टेन्टस्

आर्थिक वर्ष २०६८/०६९ को मोटर बीमाको आय व्यय हिसाब

क्र.सं.	विवरण	अनुसूची	यस वर्ष	गत वर्ष
आय				
१	बीमाशुल्क (खुद)	१	१४८,२१०,६४९	१४३,७१३,८८५
२	पुनर्बीमा कमिशन आय		१,६५४,५६७	२,८०५,६४८
३	लगानी, कर्जा तथा अन्यबाट आय	२	१९,५५९,८४७	१७,५४४,२६१
४	अन्य प्रत्यक्ष आय		१५१,९४१	१५५,७४०
५	आर्थिक वर्षको शुरूको भुक्तानी हुन बाँकी दावी बापत व्यवस्था		७१,१११,०१०	६२,८२९,६०६
६	आर्थिक वर्षको शुरूको असमाप्त जोखिम बापत व्यवस्था		७१,८५६,९४३	७७,५८५,४५१
जम्मा आय (क)			३१२,५४४,९५७	३०४,६३४,५९१
व्यय				
७	दावी भुक्तानी (खुद)	३	७४,६३६,६५८	८५,५३७,५११
८	अभिकर्ता कमिशन		११,१४५,३०८	१०,३००,८५३
९	पुनर्बीमा कमिशन खर्च		२४,३९७	२६,८३८
१०	सेवा शुल्क (खुद)	४	१,४८४,०४२	१,४३९,१३६
११	अन्य प्रत्यक्ष खर्च		१५१,९४१	१५५,७४०
१२	व्यवस्थापन खर्च	५	१३,३१८,१४०	१२,८०१,४९१
१३	आर्थिक वर्षको अन्त्यमा भुक्तानी हुन बाँकी दावी बापत व्यवस्था	६	८४,०८८,१७६	७१,१११,०१०
१४	आर्थिक वर्षको अन्त्यमा असमाप्त जोखिम बापत व्यवस्था		७४,१०५,३२५	७१,८५६,९४३
जम्मा व्यय (ख)			२५८,९५३,९८७	२५३,२२९,५२२
१५	नाफा नोक्सान हिसाबमा सारेको बचत/(नोक्सान) = (क) - (ख)		५३,५९०,९७०	५१,४०५,०६९

अनुसूची १ देखि ६ सम्म यसका अभिन्न अंग हुन् ।

राज कृष्ण श्रेष्ठ
अध्यक्ष

विक्रम कृष्ण श्रेष्ठ
संचालक

विजित कृष्ण श्रेष्ठ
संचालक

माधव दास श्रेष्ठ
संचालक

अजय रत्न स्थापित
संचालक

सन्नी श्रेष्ठ
संचालक

नुरा कुमारी शर्मा
संचालक

दशरथ लाल श्रेष्ठ
स्वतन्त्र संचालक

मंगल प्रसाद श्रेष्ठ
स्वतन्त्र संचालक

महेन्द्र कृष्ण श्रेष्ठ
प्रबन्ध संचालक

सुवर्ण लाल श्रेष्ठ
सीनियर महाप्रबन्धक

सोही मितिको संलग्न प्रतिवेदनानुसार
सुन्दर मान श्रेष्ठ
सुन्दर एण्ड कम्पनी
चार्टर्ड एकाउन्टेन्ट्स

आर्थिक वर्ष २०६८/०६९ को ठेकेदार तथा इन्जिनियरिङ्ग आय व्यय हिसाब

क्र.सं.	विवरण	अनुसूची	यस वर्ष	गत वर्ष
आय				
१	बीमाशुल्क (खुद)	१	१,३५८,१३०	९८९,१९५
२	पुनर्बीमा कमिशन आय		३,९४९,४८२	४,१४१,३०२
३	लगानी, कर्जा तथा अन्यबाट आय	२	७०८,२२२	५७४,३६१
४	अन्य प्रत्यक्ष आय		२८५	५७५
५	आर्थिक वर्षको शुरुको भुक्तानी हुन बाँकी दावी बापत व्यवस्था		३,४९०,७४७	३,०९३,०१०
६	आर्थिक वर्षको शुरुको असमाप्त जोखिम बापत व्यवस्था		४९४,५९८	४८५,५५३
जम्मा आय (क)			१०,००१,४६५	९,२८३,९९६
व्यय				
७	दावी भुक्तानी (खुद)	३	३११,३०३	१,२९०,६४३
८	अभिकर्ता कमिशन		१,१९२,८३५	६७९,३५७
९	पुनर्बीमा कमिशन खर्च		२९२,८०४	४८३,८५८
१०	सेवा शुल्क (खुद)	४	३०,४७१	३८,७७२
११	अन्य प्रत्यक्ष खर्च		२८५	५७५
१२	व्यवस्थापन खर्च	५	३,९०८,०५३	१,९२४,८१३
१३	आर्थिक वर्षको अन्त्यमा भुक्तानी हुन बाँकी दावी बापत व्यवस्था	६	९८६,७२५	३,४९०,७४७
१४	आर्थिक वर्षको अन्त्यमा असमाप्त जोखिम बापत व्यवस्था		६७९,०६५	४९४,५९८
जम्मा व्यय (ख)			७,४०१,५४१	८,४०३,३६३
१५	नाफा नोक्सान हिसाबमा सारेको बचत/(नोक्सान) = (क) - (ख)		२,५९९,९२४	८८०,६३३

अनुसूची १ देखि ६ सम्म यसका अभिन्न अंग हुन् ।

राज कृष्ण श्रेष्ठ
अध्यक्ष

विक्रम कृष्ण श्रेष्ठ
संचालक

विजित कृष्ण श्रेष्ठ
संचालक

माधव दास श्रेष्ठ
संचालक

अजय रत्न स्थापित
संचालक

सन्नी श्रेष्ठ
संचालक

नुरा कुमारी शर्मा
संचालक

दशरथ लाल श्रेष्ठ
स्वतन्त्र संचालक

मंगल प्रसाद श्रेष्ठ
स्वतन्त्र संचालक

महेन्द्र कृष्ण श्रेष्ठ
प्रबन्ध संचालक

सुवर्ण लाल श्रेष्ठ
सीनियर महाप्रबन्धक

सोही मितिको संलग्न प्रतिवेदनानुसार
सुन्दर मान श्रेष्ठ
सुन्दर एण्ड कम्पनी
चार्टर्ड एकाउन्टेन्ट्स

आर्थिक वर्ष २०६८/०६९ को हवाई बीमाको आय व्यय हिसाब

क्र.सं.	विवरण	अनुसूची	यस वर्ष	गत वर्ष
आय				
१	बीमाशुल्क (खुद)	१	१,१८८,२८५	२,७८१,१४६
२	पुनर्बीमा कमिशन आय		३,२०८,३२८	२,७४८,२२५
३	लगानी, कर्जा तथा अन्यबाट आय	२	४९८,४३०	-
४	अन्य प्रत्यक्ष आय		५	१०
५	आर्थिक वर्षको शुरुको भुक्तानी हुन बाँकी दावी बापत व्यवस्था		६१,५३३	-
६	आर्थिक वर्षको शुरुको असमाप्त जोखिम बापत व्यवस्था		१,३९०,५७३	१,११३,१९९
जम्मा आय (क)			६,३४७,१५४	६,६४२,५८०
व्यय				
७	दावी भुक्तानी (खुद)	३	५७३,१९७	६,९०९,४००
८	अभिकर्ता कमिशन		-	-
९	पुनर्बीमा कमिशन खर्च		-	-
१०	सेवा शुल्क (खुद)	४	११,८८३	२७,६५५
११	अन्य प्रत्यक्ष खर्च		५	१०
१२	व्यवस्थापन खर्च	५	५,८६०,५९०	७,०३८,३०२
१३	आर्थिक वर्षको अन्त्यमा भुक्तानी हुन बाँकी दावी बापत व्यवस्था	६	-	६१,५३३
१४	आर्थिक वर्षको अन्त्यमा असमाप्त जोखिम बापत व्यवस्था		५९४,१४२	१,३९०,५७३
जम्मा (ख)			७,०३९,८१७	१५,४२७,४७३
१५	नाफा नोक्सान हिसाबमा सारेको बचत/(नोक्सान) = (क) - (ख)		(६९२,६६३)	(८,७८४,८९३)

अनुसूची १ देखि ६ सम्म यसका अभिन्न अंग हुन् ।

राज कृष्ण श्रेष्ठ
अध्यक्ष

विक्रम कृष्ण श्रेष्ठ
संचालक

विजित कृष्ण श्रेष्ठ
संचालक

माधव दास श्रेष्ठ
संचालक

अजय रत्न स्थापित
संचालक

सन्नी श्रेष्ठ
संचालक

नुरा कुमारी शर्मा
संचालक

दशरथ लाल श्रेष्ठ
स्वतन्त्र संचालक

मंगल प्रसाद श्रेष्ठ
स्वतन्त्र संचालक

महेन्द्र कृष्ण श्रेष्ठ
प्रबन्ध संचालक

सुवर्ण लाल श्रेष्ठ
सीनियर महाप्रबन्धक

सोही मितिको संलग्न प्रतिवेदनानुसार
सुन्दर मान श्रेष्ठ
सुन्दर एण्ड कम्पनी
चार्टर्ड एकाउन्टेन्ट्स

आर्थिक बर्ष २०६८/०६९ को विविध बीमाको आय व्यय हिसाब

क्र.सं.	विवरण	अनुसूची	यस बर्ष	गत बर्ष
आय				
१	बीमाशुल्क (खुद)	१	३१,०४७,४०५	२२,६७६,५१९
२	पुनर्बीमा कमिशन आय		२५,८४७,०७८	२५,४३२,६१६
३	लगानी, कर्जा तथा अन्यबाट आय	२	४,०६१,९८४	२,९२९,५४०
४	अन्य प्रत्यक्ष आय		१६५,८६१	२४९,४९८
५	आर्थिक बर्षको शुरुको भुक्तानी हुन बाँकी दावी बापत व्यवस्था		८९८,७४५	४०५,१९४
६	आर्थिक बर्षको शुरुको असमाप्त जोखिम बापत व्यवस्था		११,३३८,२६०	८,४५२,९६९
जम्मा आय (क)			७३,३५९,३३२	६०,१४६,३३६
व्यय				
७	दावी भुक्तानी (खुद)	३	१९,६०३,६४५	१७,८६२,९९८
८	अभिकर्ता कमिशन		५,५४९,७३१	५,९८५,१२७
९	पुनर्बीमा कमिशन खर्च		९८४,९५४	१,२१४,४०२
१०	सेवा शुल्क (खुद)	४	३५०,२००	२७५,६७६
११	अन्य प्रत्यक्ष खर्च		२०,८६१	२५,९९८
१२	व्यवस्थापन खर्च	५	१९,१७८,१७४	१७,५०५,५१३
१३	आर्थिक बर्षको अन्त्यमा भुक्तानी हुन बाँकी दावी बापत व्यवस्था	६	३,२०२,१४१	८९८,७४५
१४	आर्थिक बर्षको अन्त्यमा असमाप्त जोखिम बापत व्यवस्था		१५,५२३,७०२	११,३३८,२६०
जम्मा (ख)			६४,४१३,४०८	५५,१०६,७१९
१५	नाफा नोक्सान हिसाबमा सारेको बचत/(नोक्सान) = (क) - (ख)		८,९४५,९२४	५,०३९,६१७

अनुसूची १ देखि ६ सम्म यसका अभिन्न अंग हुन् ।

राज कृष्ण श्रेष्ठ
अध्यक्ष

अजय रत्न स्थापित
संचालक

मंगल प्रसाद श्रेष्ठ
स्वतन्त्र संचालक

विक्रम कृष्ण श्रेष्ठ
संचालक

सन्नी श्रेष्ठ
संचालक

महेन्द्र कृष्ण श्रेष्ठ
प्रबन्ध संचालक

विजित कृष्ण श्रेष्ठ
संचालक

नुरा कुमारी शर्मा
संचालक

सुवर्ण लाल श्रेष्ठ
सीनियर महाप्रबन्धक

माधव दास श्रेष्ठ
संचालक

दशरथ लाल श्रेष्ठ
स्वतन्त्र संचालक

सोही मितिको संलग्न प्रतिवेदनानुसार
सुन्दर मान श्रेष्ठ
सुन्दर एण्ड कम्पनी
चार्टर्ड एकाउन्टेन्ट्स

आ. व. २०६८/६९ मा इक्व्यूटीमा भएको परिवर्तन सम्बन्धी विवरण

विवरण	शेयर पूँजी	संचित नाफा नोक्सान	प्रस्तावित बोनस शेयर	बीमा जगेडा	पूँजीगत जगेडा कोष	शेयर प्रिमियम	विशेष जगेडा कोष	स्थगन कर कोष	बीमा कोष	महा-विपत्ती जगेडा	कुल रकम
शुरु मौज्जात समायोजन :	१००,८००,०००	(८,०११,१५८)	-	३०,०००,०००	-	-	-	२८,१०६,३८८	२८,६९९,२४६	३,०००,०००	१८२,५१४,४७६
यो वर्षको खुद नाफा	-	(५४,६९५,११८)	-	-	-	-	-	-	-	-	(५४,६९५,११८)
बोनस शेयर	-	-	-	-	-	-	-	-	-	-	-
महाविपत्ति जगेडा	-	-	-	-	-	-	-	-	-	-	-
स्थगन कर कोष	-	२०,८२९,१८०	-	-	-	-	-	(२०,८२९,१८०)	-	-	-
बीमा कोषमा रकमान्तर	-	-	-	-	-	-	-	-	-	-	-
हकप्रद शेयर	-	-	-	-	-	-	-	-	-	-	-
प्रस्तावित नगद लाभान्स	-	-	-	-	-	-	-	-	-	-	-
अन्तिम मौज्जात	१००,८००,०००	(४१,८७७,०९६)	-	३०,०००,०००	-	-	-	७,२७७,२०८	२८,६९९,२४६	३,०००,०००	१२७,८१९,३५८

क्र.सं.	विवरण	यस वर्ष	गत वर्ष
क	कारोबार संचालनबाट नगद प्रवाह :		
	वीमा शुल्क आम्दानी	५८२,२४५,६२४	५३३,६५७,८४७
	पुनर्वीमा शुल्क आम्दानी	१२,८९८,७४२	१५,३३४,९६७
	पुनर्वीमा कमिशन आम्दानी	५७,०९०,०२९	६०,१८४,९४८
	अन्य प्रत्यक्ष आम्दानी	३३५,७२२	४२३,५९३
	पुनर्वीमकबाट प्राप्त दावी रिकभरी	२२१,५२०,४८७	२२९,७९४,४७३
	पुनर्वीमा शुल्क भुक्तानी	(३८९,३२६,४७६)	(३६५,७४१,९२०)
	पुनर्वीमा कमिशन भुक्तानी	(३,५४७,४५५)	(४,११२,८३६)
	अभिकर्ता कमिशन भुक्तानी	(२३,१३६,४४४)	(१७,९३९,७९२)
	दावी भुक्तानी	(४११,१०९,९७२)	(४०५,१२३,३२१)
	सेवा शुल्क भुक्तानी	(५,४८९,९२८)	(५,३२६,२२५)
	अन्य प्रत्यक्ष खर्च	(१९०,७२२)	(२००,०९३)
	व्यवस्थापन खर्च भुक्तानी	(४७,१२७,३८१)	(४१,९१०,३८५)
	कर्मचारी बोनस भुक्तानी	(१,४८२,०५०)	(४,५६६,८७५)
	आयकर भुक्तानी	(३७,४१८,७३९)	(१६,९७४,२७४)
	चालु सम्पत्तिमा (वृद्धि)/कमी	(५,३०३,५७१)	३५९,५९४
	चालु दायित्वमा वृद्धि/(कमी)	७६,७८९,५२७	(२,७५९,६६२)
	कारोबार संचालनबाट खूद नगद प्रवाह (क)	२६,७४७,३९२	(२४,९७९,८८१)
ख	लगानी गतिविधिबाट नगद प्रवाह		
	स्थिर सम्पत्तिमा (वृद्धि) कमी	(२,८५०,०४६)	(८,१६८,७४२)
	सरकारी र सरकारको जमानत प्राप्त सेक्युरिटीमा लगानीमा (वृद्धि) कमी	(३७,०६०,८११)	(२०,०००,०००)
	बैंक तथा वित्तीय संस्थाको मुद्दती निक्षेपमा लगानीमा (वृद्धि) कमी	(३२,९००,०००)	७५,६००,०००
	बैंक तथा वित्तीय संस्थाको अन्य निक्षेप लगानीमा (वृद्धि) कमी	११,७८०,९८१	(२३,६०३,१३९)
	इक्विटी शेयर लगानीमा (वृद्धि) कमी	(१,३५५,२००)	-
	अग्राधिकार शेयर/डिबेन्चरमा लगानीमा (वृद्धि) कमी	-	-
	अन्य लगानीमा (वृद्धि) कमी	(२,५४०,८१७)	(४,९८१,८२८)
	पेशकी तथा कर्जामा (वृद्धि) कमी		
	भुक्तानी प्राप्त ब्याज आम्दानी (लगानीमा)	४२,१९४,७९५	३७,९४८,०१०
	भुक्तानी प्राप्त डिभिडेन्ड	-	-
	भाडा आम्दानी	-	-
	भुक्तानी प्राप्त ब्याज आम्दानी (कर्जामा)	-	-
	अन्य अप्रत्यक्ष आम्दानी	-	५७२,८३७
	लगानी गतिविधिबाट खूद नगद प्रवाह (ख)	(२२,७३१,०९८)	५७,३६७,१३८
ग	वित्तीय श्रोत कारोबारबाट नगद प्रवाह		
	शेयरबाट प्राप्त रकम	-	-
	तिर्न बाँकी सापटीमा (वृद्धि)/कमी	-	-
	अल्पकालिन ऋणमा (वृद्धि)/कमी	-	-
	ऋण सापटीमा ब्याज भुक्तानी	-	(१८६,०६१)
	लाभांश भुक्तानी	(१,०२४,१४२)	(११,१४४,७५०)
	वित्तीय श्रोत कारोबारबाट खूद नगद प्रवाह (ग)	(१,०२४,१४२)	(११,३३०,८११)
	यस वर्षको सम्पूर्ण गतिविधिबाट खूद नगद प्रवाह. (क)+(ख)+(ग)	२,९९२,१५२	२१,०५६,४४६
	नगद तथा बैंकमा रहेको शुरु मौज्दात	३२,६४१,३८५	११,५८४,९३९
	नगद तथा बैंकमा रहेको अन्तिम मौज्दात	३५,६३३,५३७	३२,६४१,३८५

राज कृष्ण श्रेष्ठ
अध्यक्ष

अजय रत्न स्थापित
संचालक

मंगल प्रसाद श्रेष्ठ
स्वतन्त्र संचालक

विक्रम कृष्ण श्रेष्ठ
संचालक

सन्नी श्रेष्ठ
संचालक

महेन्द्र कृष्ण श्रेष्ठ
प्रबन्ध संचालक

विजित कृष्ण श्रेष्ठ
संचालक

नुरा कुमारी शर्मा
संचालक

सुवर्ण लाल श्रेष्ठ
सीनियर महाप्रबन्धक

माधव दास श्रेष्ठ
संचालक

दशरथ लाल श्रेष्ठ
स्वतन्त्र संचालक

सोही मितिको संलग्न प्रतिवेदनानुसार
सुन्दर मान श्रेष्ठ
सुन्दर एण्ड कम्पनी
चार्टर्ड एकाउन्टेन्टस्

(क) खुद बीमाशुल्क

अनुसूची-१

क्र.सं.	बीमाको किसिम	कुल बीमाशुल्क		पुनर्बीमा शुल्क भुक्तानी (Ceded)		खुद बीमाशुल्क	
		यस वर्ष	गत वर्ष	यस वर्ष	गत वर्ष	यस वर्ष	गत वर्ष
१	अग्नि	६९,८१३,४६३	६९,२१८,२०१	५८,६२६,०४२	५०,५७८,८४९	११,१८७,४२१	१०,६३९,३५२
२	सामुद्रिक	१५,६८३,८९३	९,९२४,६९६	१४,५२१,५०३	८,७२४,७९६	१,१६२,३९०	१,१९९,९००
३	मोटर	१६४,४५२,३१९	१५८,१४२,११८	१६,२४१,६७०	१४,४२८,२३३	१४८,२१०,६४९	१४३,७१३,८८५
४	ठेकेदार र इन्जीनियरिङ	४७,८११,१६३	२५,७६४,३१७	४६,४५३,०३३	२४,७७५,१२२	१,३५८,१३०	९८९,१९५
५	हवाई	६७,३७६,९३०	८१,१७३,८०९	६६,१८८,६४५	७८,३९२,६६३	१,१८८,२८५	२,७८१,१४६
६	विविध	२३०,००६,५९८	२१२,७६९,७५३	१९८,९५९,१९३	१९०,०९३,२३४	३१,०४७,४०५	२२,६७६,५१९
जम्मा		५९५,१४४,३६६	५४८,९९२,८१४	४००,९९०,०८६	३६६,९९२,८१७	१९४,१५४,२८०	१८१,९९९,९९७

(ख) कुल बीमाशुल्क

क्र.सं.	बीमाको किसिम	प्रत्यक्ष बीमाशुल्क		प्राप्त पुनर्बीमा शुल्क (Accepted)		कुल बीमाशुल्क	
		यस वर्ष	गत वर्ष	यस वर्ष	गत वर्ष	यस वर्ष	गत वर्ष
१	अग्नि	६३,०७४,५९०	५४,२२५,६०९	६,७३८,८७३	६,९९२,५९२	६९,८१३,४६३	६९,२१८,२०१
२	सामुद्रिक	१५,३७९,३१०	९,५५८,६५१	३०४,५८३	३६५,९६५	१५,६८३,८९३	९,९२४,६९६
३	मोटर	१६४,२५८,८०५	१५७,९४२,३९७	१९३,५१५	१९९,७२१	१६४,४५२,३१९	१५८,१४२,११८
४	ठेकेदार र इन्जीनियरिङ	४६,१२२,२१०	२२,८७८,५१५	१,६८८,९५२	२,८८५,८०२	४७,८११,१६३	२५,७६४,३१७
५	हवाई	६७,३७६,९३०	८१,१७३,८०९	-	-	६७,३७६,९३०	८१,१७३,८०९
६	विविध	२२६,०३३,७७९	२०७,८७८,८६६	३,९७२,८१९	४,८९०,८८७	२३०,००६,५९८	२१२,७६९,७५३
जम्मा		५८२,२४५,६२४	५३३,६५७,८४७	१२,८९८,७४२	१५,३३४,९६७	५९५,१४४,३६६	५४८,९९२,८१४

लगानी, कर्जा तथा अन्यबाट आय

अनुसूची-२

क्र.सं.	विवरण	यस वर्ष	गत वर्ष
१	सरकारी र सरकारको जमानत प्राप्त सेक्युरिटीबाट आय	२,४६९,२६३	१००,०००
२	बाणिज्य बैंकको मूद्दी निक्षेपबाट आय	२६,६०९,६७३	२५,६८९,००८
३	विकास बैंकको मूद्दी निक्षेपबाट आय	६,५१७,०२०	५,९८६,९४६
४	नागरीक लगानी योजनाबाट आय	-	-
५	वित्तीय संस्थाको मूद्दी निक्षेपबाट आय	३,२८८,२९३	३,८८०,०७१
६	पब्लिक कम्पनीको साधारण शेयरबाट लाभान्स	-	-
७	अग्राधिकार शेयरबाट लाभान्स	-	-
८	बैंक तथा वित्तीय संस्थाको डिभेन्चरबाट आय	-	-
९	अन्यबाट आय	-	-
	क. उपदानकोषबाट व्याज	१,११५,१३०	६९१,१७७
	ख. विदेशी मुद्रा सट्टी दरको फरकबाट आय	-	५७२,८३७
१०	कर्जाबाट आय	-	-
११	अन्य निक्षेपबाट (मूद्दी बाहेक) आय	२,४१९,५३७	१,६८३,५०४
१२	लगानी बिक्रीमा नाफा न्यून लगानी बिक्रीमा नोक्सान	-	-
१३	लगानी (खरिद) नाफा न्यून लगानी (खरिद) नोक्सान	-	-
१४	स्थिर सम्पत्ती बिक्रीबाट नाफा न्यून स्थिर सम्पत्ती बिक्रीबाट नोक्सान	२४९,९०४	८६१,७४०
१५	खाता अपलेखन	-	-
१६	अघिल्लो वर्षसंग सम्बन्धित आय	-	-
१७	अन्य आय	-	-
जम्मा		४२,६६८,८२०	३९,४६५,२८३
लगानी, कर्जा तथा अन्यबाट आयको बाँडफाँड			
१	नाफा नोक्सान हिसाबमा सारेको	१४,५८८,४४२	१५,१९६,५४६
२	अग्नि बीमाको आय व्यय हिसाबमा सारेको	२,८२९,४०१	२,७४१,१८७
३	सामूहिक बीमाको आय व्यय हिसाबमा सारेको	४२२,४९४	४७९,३८८
४	मोटर बीमाको आय व्यय हिसाबमा सारेको	१९,५५९,८४७	१७,५४४,२६१
५	ठेकेदार तथा ईन्जीरियरिङ बीमाको आय व्यय हिसाबमा सारेको	७०८,२२२	५७४,३६१
६	हवाई बीमाको आय व्यय हिसाबमा सारेको	४९८,४३०	-
७	विविध बीमाको आय व्यय हिसाबमा सारेको	४,०६१,९८४	२,९२९,५४०
जम्मा		४२,६६८,८२०	३९,४६५,२८३

दावी भुक्तानी

अनुसूची - ३

क्र.सं.	बीमाको किसिम	चालु आ.व.मा परेको दावी भुक्तानी		एक आ.व.अधि परेको दावी भुक्तानी		दुई आ.व.अधि परेको दावी भुक्तानी		तीन आ.व.अधि परेको दावी भुक्तानी		चार आ.व.बा सो भन्दा अघि परेको दावी भुक्तानी		कुल दावी भुक्तानी		कुल दावी भुक्तानीमा पुनर्बीमकको हिस्सा		दावी भुक्तानी (खुद)	
		यस वर्ष	गत वर्ष	यस वर्ष	गत वर्ष	यस वर्ष	गत वर्ष	यस वर्ष	गत वर्ष	यस वर्ष	गत वर्ष	यस वर्ष	गत वर्ष	यस वर्ष	गत वर्ष	यस वर्ष	गत वर्ष
१	अग्नि	१,८६४,९१५	२,६४३,९३९	३,७५२,२०८	३,०१९,०४९	१,३०५,११७	७५६,३९१	-	३,७५५	८,४४३	-	१,४९,३०,७८३	६,४२३,१५४	१३,८९४,४८८	५,१५७,३६१	१,०३६,२९५	१,२६५,७९३
२	सामुद्रिक	१,५२३,४२८	२,३१७,१८०	८९७,३५४	१,९०९,५५८	२,४५६,६१९	-	-	-	-	-	४,८७७,४०२	४,२२६,७३८	४,५०२,०७४	३,७५४,६६९	३,७५४,६६९	४७०,०६९
३	मोटर	५२,७४९,७४९	६३,०२३,७११	२६,९१८,२९४	३०,५२०,७९७	१,२९७,९६८	१,५५४,७४४	५,८३०	-	-	-	८०,९७१,८४१	९५,०९९,२२२	६,३३५,१८३	९,५६१,७११	७४,६३६,६५८	८५,५३७,५११
४	उत्क्रान्त र इन्जीनियरिङ	३,९९४,८२०	४३,६६६	१६,१५४,३३६	८,००७,९८७	३,६७१,३८२	३६,६७५,०१५	३५१,३६२	९,७५,०००	-	-	२३२,०७६	४५,९३३,७४४	२३,८६०,५९७	४४,६४३,१०१	३९१,३०३	१,२९०,६४३
५	हवाई	१२६,०६२,४७१	२२३,०५७,५४६	१३०,९२०,३५१	-	-	-	-	-	-	-	२५६,९८२,८२३	२२३,०५७,५४६	२५६,९०९,६२६	२५६,९४८,१४६	५,७३१,९७	६,९०९,४००
६	विविध	२४,९२५,५०६	२६,७२९,७३६	२,९५१,६९१	३,६२३,२९६	१,६३,२७८	२९,८८५	१,१३४,७४८	-	-	-	२९,१७५,२२३	३०,३८२,९१७	९,५७५,५७८	१२,५१९,९१९	१९,६०३,६४५	१७,८६२,९९८
जम्मा :		१९,१२०,८८९	३१,७८१,५७८	१८१,५९४,२३५	४७,०८०,६८७	८,८९४,३६४	३९,०१६,००५	१,४९९,९४०	९,७८,७५५	८,४४३	२३२,०७६	४११,१०९,९७२	४०५,१२३,३२९	३१,४५३,५४७	२९१,७८४,९०७	९६,५३६,४२५	११३,३३८,४१४

सेवा शुल्क (रुद)

अनुसूची-४

क्र.सं.	बीमाको किसिम	कुल सेवा शुल्क		कुल सेवा शुल्कमा पुनर्बीमको हिस्सा		खुद सेवा शुल्क	
		यस वर्ष	गत वर्ष	यस वर्ष	गत वर्ष	यस वर्ष	गत वर्ष
१	अग्नि	६९८,१३५	६१२,१८२	५१८,८७२	४३६,८०४	१७९,२६२	१७५,३७७
२	सामुद्रिक	१५६,८३९	९९,२४६	१४२,१६९	८२,६६६	१४,६७०	१६,५८१
३	मोटर	१,६४४,५२३	१,५८१,४२१	१६०,४८२	१४२,२८५	१,४८४,०४२	१,४३९,१३६
४	उत्क्रान्त र इन्जीनियरिङ	४७८,११२	२५७,६४३	४४७,६४१	२१८,८७१	३०,४७१	३८,७७२
५	हवाई	६७३,७६९	८११,७३८	६६१,८८६	७८४,०८३	११,८८३	२७,६५५
६	विविध	२,३००,०६६	२,१२७,६९८	१,९४९,८६६	१,८५२,०२२	३५०,२००	२७५,६७६
जम्मा		५,९५१,४४४	५,४८९,९२८	३,८८०,९१६	३,५१६,७३१	२,०७०,५२८	१,९७३,१९७

क्र.सं.	विवरण	यस बर्ष	गत बर्ष
१	कर्मचारी खर्च (अनुसूची ५.१ वमोजिम)	२८,०९९,०९४	२८,१४०,६३७
२	घर भाडा	२,८३९,५१८	३,१४६,६५५
३	विजुली तथा पानी	९६८,२५८	१,०१७,३२८
४	मर्मत तथा सम्भार		
	(क) भवन	१९६,३११	३२५,१९८
	(ख) सवारी साधन	५१०,४०५	४२३,१४१
	(ग) कार्यालय उपकरण	४९६,८७६	३४७,८२१
	(घ) अन्य		
५	संचार	१,७२७,८२३	१,११३,६२९
६	छपाई तथा मसलन्द	१,४१६,१४२	१,६३६,०५१
७	खर्च हुने कार्यालय सामान	३८,३४२	४४,४१७
८	परिवहन	१,९४०,५८३	१,६८५,७५३
९	भ्रमण खर्च (भत्ता समेत)		
	(क) आन्तरिक	११४,८७७	१८८,५८९
	(ख) वैदेशिक	१५९,९८४	१६१,९२२
१०	अभिकर्ता तालिम		
११	अभिकर्ता अन्य		
१२	बीमा शुल्क	४२३,५३८	३९७,११७
१३	सुरक्षा खर्च	३०४,५००	३४५,०००
१४	कानूनी तथा परामर्श शुल्क	२,८३६,७९५	५४,०००
१५	पत्र पत्रिका तथा पुस्तक	१४७,६८६	१२६,३१०
१६	विज्ञापन तथा प्रचार प्रसार	२,०२१,३५१	२,३८२,१६२
१७	व्यापार प्रवर्धन		
१८	अतिथी सत्कार	६९९,३१०	६९१,५६४
१९	चन्दा तथा उपहार	६०,०००	५२,५००
२०	संचालक समिति सम्बन्धी खर्च		
	(क) बैठक भत्ता	३०१,५००	४२५,५००
	(ख) अन्य	९३,०००	१०२,०००
२१	अन्य समिति र उप समिति सम्बन्धी खर्च		
	(क) बैठक भत्ता	८४,०००	१०५,०००
	(ख) अन्य	-	२३,०००
२२	साधारण सभा सम्बन्धी खर्च	३१५,३२०	४४१,२८१
२३	लेखा परीक्षण सम्बन्धी खर्च		
	क) लेखा परीक्षण शुल्क	७५,०००	७५,०००
	ख) कर लेखा परीक्षण शुल्क		
	ग) विस्तृत लेखा परीक्षण प्रतिवेदन शुल्क	२०,०००	२०,०००
	घ) अन्य शुल्क	२५,०००	
	ड) आन्तरिक लेखा परीक्षण खर्च	१७५,०००	१५०,०००
	च) अन्य खर्च		
२४	व्याज	-	१८६,०६१
२५	वैक चार्ज	१६६,०५६	२२२,१०५
२६	शुल्क तथा दस्तूर	९६२,५७७	८८३,०९९
२७	हस कट्टी	४,४५८,२२४	४,३८२,८८६
२८	हुलाक टिकट	१०३,५५१	१११,०३४
२९	क) विदेशी मुद्रा सटहीमा भएको नोक्सान	२,४१५,८०१	-
	वाँडफाँडको लागि जम्मा	५४,११६,४२२	४९,४०६,७६०
१	नाफा नोक्सान हिसाब	५,४११,६४२	४,९४०,६७६
२	अग्नि बीमाको आय व्यय हिसाब	५,१३७,७८६	४,३९४,६००
३	सामुद्रिक बीमाको आय व्यय हिसाब	१,३०२,०३७	८०१,३६५
४	मोटर बीमाको आय व्यय हिसाब	१३,३१८,१४०	१२,८०१,४९१
५	ठेकेदार तथा ईन्जीनियरिङ बीमाको आय व्यय हिसाब	३,९०८,०५३	१,९२४,८१३
६	हवाई बीमाको आय व्यय हिसाब	५,८६०,५९०	७,०३८,३०२
७	विविध बीमाको आय व्यय हिसाब	१९,१७८,१७४	१७,५०५,५१३
	जम्मा	५४,११६,४२२	४९,४०६,७६०

स्व) कर्मचारी स्वर्च

अनुसूची ५.१

क्र.सं.	विवरण	यस बर्ष	गत बर्ष
१	तलव	१९,२८८,०३५	१८,५४३,४५७
२	भत्ता	१,१०२,८००	१,१७८,२७५
३	दशै खर्च	१,६०२,७९२	१,५५७,९०८
४	सञ्चयकोषमा थप	१,८०८,४१७	१,६००,३४०
५	तालिम खर्च	२९,०००	४७७,९७५
६	पोशाक	४२६,२५०	३०८,५००
७	औषधोपचार	-	-
८	वीमा	४९२,८३१	४२१,७१५
९	पेन्सन तथा उपदान खर्च तथा व्यवस्था	२,२१४,६६५	३,१६१,७९४
१०	विदा बापतको खर्च तथा व्यवस्था	१,१३४,३८४	८९०,६७३
११	अन्य सुविधा बापत खर्च तथा व्यवस्था (विवरण खुलाउने)		
१२	अन्य (विवरण खुलाउने)		
जम्मा		२८,०९९,०९४	२८,१४०,६३७

आर्थिक वर्षको अन्त्यमा भुक्तानी हुन बाँकी दावी बापत व्यवस्था

अनुसूची ६

क्र.सं.	वीमाको किसिम	चालु आ.व.मा परेको भुक्तानी हुन बाँकी दावी	एक आ.व.अधि परेको भुक्तानी हुन बाँकी दावी	दुई आ.व.अधि परेको भुक्तानी हुन बाँकी दावी	तीन आ.व.वा सो भन्दा अधि परेको भुक्तानी हुन बाँकी दावी	सृजना भएको तर जानकारीमा नआएको दावी अनुमानित	भुक्तानी हुन बाँकी जम्मा दावी	भुक्तानी हुन जम्मा पुनर्बीमको हिस्सा	भुक्तानी हुन बाँकी दावी बापत व्यवस्था
१	अग्नि	२८,५००,०००	२,१८०,०००	६७०,०००	-	१५७,३६५	३१,५०७,३६५	२८,२०२,७०७	३,८००,३५७
२	सामुद्रिक	२,०९४,०००	१००,०००	-	-	५,१६९	२,१९९,१६९	२,०९०,६१९	१२४,८३३
३	मोटर	६८,६५७,०२८	१३,७०९,१७८	२,०७३,०००	-	३,४८१,९१२	८७,९२१,११८	१४,८००,९६५	८४,०८८,१७६
४	ठेकेदार र इन्जीनियरिङ	२७,४९०,७४९	२७,३८२,८४१	२१७,०००	-	४०,८५८	५५,१३१,४४९	५४,२७३,४२७	९८६,७२२
५	हवाई	-	-	-	-	-	-	-	-
६	विविध	११,४३२,४००	-	१५०,०००	१४०,०००	१३२,५९४	११,८५४,९९४	९,०७०,५२३	३,२०२,१४१
जम्मा		१३८,१७४,१७७	४३,३७२,०१९	३,११०,०००	१४०,०००	३,८१७,८९८	१८८,६१४,०९५	१०८,४३८,२४१	९२,२०२,२३३

आय व्यय हिसाबहरुबाट नाफा नोक्सान हिसाबमा सारेको रकम

अनुसूची-७

क्र.सं.	विवरण	यस वर्ष	गत वर्ष
१	अग्नि बीमाको आय व्यय हिसाबबाट सारेको	१८,०६५,४३९	२१,५४८,०६८
२	सामुद्रिक बीमाको आय व्यय हिसाबबाट सारेको	२,७८१,११३	२,५३४,२९४
३	मोटर बीमाको आय व्यय हिसाबबाट सारेको	५३,५९०,९७०	५१,४०५,०६९
४	ठेकेदार तथा ईन्जीनियरिङ बीमाको आय व्यय हिसाबबाट सारेको	२,५९९,९२४	८८०,६३३
५	हवाई बीमाको आय व्यय हिसाबबाट सारेको	(६९२,६६३)	(८,७८४,८९३)
६	विविध बीमाको आय व्यय हिसाबबाट सारेको	८,९४५,९२५	५,०३९,६१७
जम्मा		८५,२९०,७०८	७२,६२२,७८७

व्यवस्था फिर्ता

अनुसूची-८

क्र.सं.	विवरण	यस वर्ष	गत वर्ष
१	लगानीमा नोक्सानको लागि व्यवस्था फिर्ता	-	-
२	कर्जामा नोक्सानको लागि व्यवस्था फिर्ता	-	-
३	शंकास्पद आसामी व्यवस्था फिर्ता	६२,२३२	२,९८२,७३३
४	अन्य व्यवस्था फिर्ता	-	-
जम्मा		६२,२३२	२,९८२,७३३

अपलेखन खर्चहरु

अनुसूची-९

क्र.सं.	विवरण	यस वर्ष	गत वर्ष
१	प्रारम्भिक खर्चहरु	-	-
२	पूर्व संचालन खर्चहरु	-	-
३	पर सारिएका खर्चहरु	-	-
४	अपलेखन गरिएको लगानी	-	-
५	अपलेखन गरिएको कर्जा	-	-
६	अपलेखन गरिएको आसामी	-	-
७	अन्य अपलेखन	-	-
	क) सम्पत्ती अपलेखन	४८,००१	४८,३१९
	ख) सरकारी ऋणपत्र खरिदमा प्रिमियम	१५३,३६३	-
जम्मा		२०१,३६४	४८,३१९

शेयर सम्बन्धी खर्च

अनुसूची-९ क

क्र.सं.	विवरण	यस वर्ष	गत वर्ष
१	शेयर निश्कासन खर्च	-	-
२	शेयर रजिष्ट्रेसन खर्च	-	-
३	शेयर सुचिकरण खर्च	-	-
४	लाभास वितरण खर्च	-	१३,९३१
५	शेयर सम्बन्धी अन्य खर्च	-	-
जम्मा		-	१३,९३१

अन्य खर्चहरू

अनुसूची-१०

क्र.सं.	विवरण	यस बर्ष	गत बर्ष
१	दण्ड जरिवाना	१०,०००	-
२	विलम्ब शुल्क जरिवाना	-	-
३	अन्य (विवरण खुलाउने)	-	-
जम्मा		१०,०००	-

नोक्सानीको लागि व्यवस्था

अनुसूची-११

क्र.सं.	विवरण	यस बर्ष	गत बर्ष
१	लगानीमा नोक्सानीको लागि व्यवस्था	-	-
२	कर्जामा नोक्सानीको लागि व्यवस्था	-	-
३	शंकास्पद आसामी व्यवस्था	९४,६८१,३५३	६६,६२२,२९४
४	अन्य व्यवस्था	-	२,८७४,३००
जम्मा		९४,६८१,३५३	६९,४९६,५९४

बीमा कोष

अनुसूची-१२

क्र.सं.	बीमाको किसिम	वर्षको शुरुमा बीमा कोष		नाफा नोक्सान हिसाबबाट सारेको		वर्षको अन्त्यमा बीमा कोष	
		यस वर्ष	गत वर्ष	यस वर्ष	गत वर्ष	यस वर्ष	गत वर्ष
१	अग्नि	११,६०६,६६६	११,६०६,६६६	-	-	११,६०६,६६६	११,६०६,६६६
२	सामुद्रिक	९१२,९१३	९१२,९१३	-	-	९१२,९१३	९१२,९१३
३	मोटर	११,५२५,१३३	११,५२५,१३३	-	-	११,५२५,१३३	११,५२५,१३३
४	इन्जिनियरीड तथा ठेकेदार जोखिम	७७३,५६९	७७३,५६९	-	-	७७३,५६९	७७३,५६९
५	हवाई	४२७,२८१	४२७,२८१	-	-	४२७,२८१	४२७,२८१
६	विविध	३,३७३,६८४	३,३७३,६८४	-	-	३,३७३,६८४	३,३७३,६८४
जम्मा		२८,६१९,२४६	२८,६१९,२४६	-	-	२८,६१९,२४६	२८,६१९,२४६

(क) शेयर पूँजी

अनुसूची-१३

क्र.सं.	विवरण	यस बर्ष	गत बर्ष
१.	अधिकृत पूँजी क) रु. १०० दरको ५०,००,००० थान साधारण शेयर ख) रु. दरको थान अपरिवर्तनीय अग्राधिकार शेयर ग) रु. दरको थान परिवर्तनीय अग्राधिकार शेयर	५००,०००,०००	१६०,०००,०००
२.	जारी पूँजी क) रु. १०० दरको २५,००,००० थान साधारण शेयर ख) रु. दरको थान अपरिवर्तनीय अग्राधिकार शेयर ग) रु. दरको थान परिवर्तनीय अग्राधिकार शेयर	२५०,०००,०००	१२०,०००,०००
३.	चुक्ता पूँजी क) रु. १०० दरको १०,००,००० थान साधारण शेयर न्यून भुक्तानी प्राप्त हुन बाँकी रु. दरको ... थान इक्यूटी ख) रु. दरको थान अपरिवर्तनीय अग्राधिकार शेयर ग) रु. दरको थान परिवर्तनीय अग्राधिकार शेयर	१००,०००,०००	१००,०००,०००
जम्मा		१००,०००,०००	१००,०००,०००

ख) शेयर स्वामित्वको संरचना

शेयरधनी	यस बर्ष		गत बर्ष	
	साधारण शेयर संख्या	स्वामित्वको %	साधारण शेयर संख्या	स्वामित्वको %
संस्थापक				
नेपाली संगठित संस्थाहरु	६०४,८०१	६०%	६०४,८०१	६०%
नेपाली नागरिक	-	-	-	-
विदेशी	-	-	-	-
जम्मा	६०४,८०१	६०%	६०४,८०१	६०%
सर्व साधारण	४०३,१९९	४०%	४०३,१९९	४०%
अन्य (विवरण खुलाउने)	-	-	-	-
कुल	१,००८,०००	१००%	१,००८,०००	१००%

ग) एक प्रतिशत वा बढी शेयर स्वामित्व भएका शेयरधनीहरुको विवरण

क्र.सं.	विवरण	यस बर्ष		गत बर्ष	
		स्वामित्वको %	रकम	स्वामित्वको %	रकम
१	श्री राज कृष्ण श्रेष्ठ	११.७०%	११,७९५,४००	११.७०%	११,७९५,४००
२	श्री सुवर्ण कृष्ण श्रेष्ठ	१२.२०%	१२,२९९,२००	१२.२०%	१२,२९९,२००
३	श्री विक्रम कृष्ण श्रेष्ठ	११.८७%	११,९६३,२००	११.८७%	११,९६३,२००
४	श्री महेन्द्र कृष्ण श्रेष्ठ	१६.९०%	१७,०३७,०००	१६.९०%	१७,०३७,०००
५	श्री बिनोद कृष्ण श्रेष्ठ	११.८६%	११,९५२,४००	११.८७%	११,९६३,४००
६	एनसिएम फस्ट म्यूचियल फण्ड २०५९	२.५९%	२,६१०,७००	२.५९%	२,६१०,७००
७	नेपाल शेयर मार्केटस् एण्ड फाईनान्स लि	२.२४%	२,२५७,९००	२.२४%	२,२५७,९००
८	श्री कुमार केशर विष्ट	२.२७%	२,२८९,६००	२.२७%	२,२८९,६००

जगेडा तथा कोष

अनुसूची-१४

क्र.सं.	विवरण	यस वर्ष	गत वर्ष
१.	स्थगन कर जगेडा	७,२७७,२०८	२८,१०६,३८८
२.	साधारण जगेडा -	३०,०००,०००	३०,०००,०००
३.	पूँजीगत जगेडा	-	-
४.	विशेष जगेडा	-	-
५.	अन्य जगेडा (विवरण खुलाउने)	-	-
६.	शेयर प्रिमियम	-	-
७.	प्रस्तावित बोनस शेयर	-	-
८.	पूजिकृत हुन वार्षिक बोनस शेयर	-	-
९.	नाफा नोक्सान हिसाबबाट सारेको नाफा	-	-
जम्मा		३७,२७७,२०८	५८,१०६,३८८

महा-विपत्ति जगेडा

अनुसूची-१५

वर्षको शुरुमा महा-विपत्ति जगेडा		नाफा नोक्सान हिसाबबाट सारेको		वर्षको अन्त्यमा महा-विपत्ति जगेडा	
यस वर्ष	गत वर्ष	यस वर्ष	गत वर्ष	यस वर्ष	गत वर्ष
३,०००,०००	३,०००,०००	-	-	३,०००,०००	३,०००,०००

तिर्न बाँकी दीर्घकालिन ऋण तथा सापटी

अनुसूची-१६

क्र.सं.	विवरण	यस वर्ष	गत वर्ष
१	डिबेन्चर/बण्ड	-	-
२	बैंक	-	-
३	वित्तीय संस्था	-	-
४	अन्य (विवरण खुलाउने)	-	-
जम्मा		-	-

स्थिर सम्पति

अनुसूची-१७

विवरण	परल मोल				हास कट्टी			खुद मोल		
	शुरु मौज्दात	यस वर्ष थपेको	यस वर्ष घटेको	जम्मा	गत वर्षसम्म	यस वर्ष	बिक्री समायोजन	जम्मा	यस वर्ष सम्मको	गत वर्ष सम्मको
फि होल्ड जमिन	१६,९३०,१२१	-	-	१६,९३०,१२१	-	-	-	-	१६,९३०,१२१	१६,९३०,१२१
भवन	२०,३९१,५९६	-	-	२०,३९१,५९६	५,२७३,५८१	७५५,९०१	-	६,०२९,४८२	१४,३६२,११४	१५,११८,०१५
फर्निचर तथा फिक्स्चर्स	५,८५२,९६५	१६६,१९४	-	६,०१९,१५९	३,३५६,१३४	६६२,३५०	-	४,०१८,४८४	२,०००,६७५	२,४९६,८३०
कार्यालय सामान	३,६३४,४१९	१८८,०५२	१९३,०००	३,६२९,४७१	२,१४१,२७३	३८६,०२४	१६१,४१४	२,३६५,८८३	१,२६३,५८८	१,४९३,१४६
कम्प्यूटर तथा सूचना	४,४७३,२३९	५१४,५००	१८९,६९५	४,७९८,०४४	२,८१६,९५४	५२२,७२९	१६९,७२५	३,१६९,९५८	१,६२८,०८६	१,६५६,२८५
प्रविधी उपकरण	३२५,०००	४९९,०००	-	८२४,०००	६५,०००	१६४,८००	-	२२९,८००	५९४,२००	२६०,०००
अदृश्य सम्पत्ति (Software)	१७,००६,९०७	२,०००,०००	१,०८०,०००	१७,९२६,९०७	८,९१०,५६३	१,९६६,४२१	८१५,७५९	१०,०६१,२२५	७,८६५,६८२	८,०९६,३४४
सवारी साधन	-	-	-	-	-	-	-	-	-	-
लिज होल्ड सम्पत्ति	-	-	-	-	-	-	-	-	-	-
अन्य	-	-	-	-	-	-	-	-	-	-
जम्मा	६८,६१४,२४७	३,३६७,७४६	१,४६२,६९५	७०,४४४,६८८	२२,५६३,५०५	४,४५८,२२५	१,१४६,८९८	२५,८७४,८३२	४४,६४४,४६६	४६,०५०,७४१
निर्माणधिन पूजिगत खच	-	-	-	-	-	-	-	-	-	-
कुल	६८,६१४,२४७	३,३६७,७४६	१,४६२,६९५	७०,४४४,६८८	२२,५६३,५०५	४,४५८,२२५	१,१४६,८९८	२५,८७४,८३२	४४,६४४,४६६	४६,०५०,७४१
गत वर्ष	६२,७१२,११७	९,३७१,९९९	३,४६९,८७०	६८,६१४,२४६	२१,२६०,६५२	४,३४२,८८६	३,०८०,०३३	२२,५६३,५०५	४६,०५०,७४१	४९,४५१,४६४

लगानी

अनुसूची-१८

क्र.सं.	विवरण	यस बर्ष	गत बर्ष
(क)	दीर्घकालिन लगानी		
१	सरकारी र सरकारको जमानत प्राप्त सेक्युरिटी	५५,२९८,०००	२०,०००,०००
२	वाणिज्य बैंकको मुद्दती निक्षेप	४०,०००,०००	५१,२००,०००
३	विकास बैंकको मुद्दती निक्षेप	१५,०००,०००	१५,७००,०००
४	नागरिक लगानी योजना		
५	वित्तीय संस्थाको मुद्दती निक्षेप	७,०५०,०००	१३,५००,०००
६	पब्लिक कम्पनीको साधारण शेयर(अनुसूची १८.१ बमोजिम)	१,३५५,२००	-
७	बैंक तथा वित्तीय संस्थाको अग्राधिकार शेयर/डिभेन्चर		
८	अन्य (विवरण खुलाउने)		
	क. आकस्मिक बीमा कोष	३,५७१,४२९	३,५७१,४२९
	ख उपदान कोष	२१,७४३,९५३	१९,२०३,१३६
	जम्मा:	१४४,०१८,५८२	१२३,१७४,५६५
(ख)	अल्पकालिन लगानी:		
१	सरकारी र सरकारको जमानत प्राप्त सेक्युरिटी	-	-
२	वाणिज्य बैंकको मुद्दती निक्षेप	१८८,७००,०००	१३७,२००,०००
३	विकास बैंकको मुद्दती निक्षेप	३९,७००,०००	३६,०००,०००
४	नागरिक लगानी योजना		
५	वित्तीय संस्थाको मुद्दती निक्षेप	१७,३००,०००	२१,२५०,०००
६	बैंक तथा वित्तीय संस्थाको अग्राधिकार शेयर/डिभेन्चर		
७	वाणिज्य बैंकको ब्याज प्राप्त हुने अन्य निक्षेप	२३,०४०,७७०	३६,३५८,८४३
८	विकास बैंकको ब्याज प्राप्त हुने अन्य निक्षेप	२४४,५७२	१,१६२,५७८
९	वित्तीय संस्थाको ब्याज प्राप्त हुने अन्य निक्षेप	३,३२०,२९३	८६५,१९५
१०	अन्य ब्याज प्राप्त हुने लगानी (विवरण खुलाउने)		
	जम्मा :	२७२,३०५,६३५	२३२,८३६,६९६
	कूल	४१६,३२४,२१७	३५६,०११,१८१

शेयरमा लगानी

अनुसूचि १८.१

क्र.सं.	कम्पनी	खुद रकम	अंकित मूल्य	परल मूल्य	बजार मूल्य
१	जनता बैंक लिमिटेडको १३,५५२ थान शेयर	१,३५५,२००	१००	१,३५५,२००	१,७४८,२०८
	जम्मा	१,३५५,२००	-	१,३५५,२००	१,७४८,२०८

नगद तथा बैंक मौज्दात

अनुसूची-१९

क्र.सं.	विवरण	यस वर्ष	गत वर्ष
१	नगद मौज्दात	८४,५७२	४७५,६४६
	जम्मा	८४,५७२	४७५,६४६
२	बैंक मौज्दात		
	वाणिज्य बैंकहरुको मौज्दात	३४,२०१,१४४	३०,२२४,९८९
	विकास बैंकहरुको मौज्दात	१,३०५,५६५	१,९१२,४२७
	वित्तीय संस्थाहरुको मौज्दात	४२,२५६	२८,३२३
	अन्य (विवरण खुलाउने)		
	जम्मा	३५,५४८,९६५	३२,१६५,७३९
	कूल	३५,६३३,५३७	३२,६४१,३८५

अन्य कर्जा

अनुसूची-२०

क्र.सं.	विवरण	यस वर्ष	गत वर्ष
१	अभिकर्तालाई कर्जा	-	-
२	कर्मचारीलाई कर्जा	-	-
३	अन्य (विवरण खुलाउने)	-	-
	जम्मा	-	-

अन्य सम्पति

अनुसूची-२१

क्र.सं.	विवरण	यस वर्ष	गत वर्ष
१	लगानीबाट प्राप्त हुन बाँकी आय	७०७,१६७	४८३,०४६
२	कर्जाबाट प्राप्त हुन बाँकी ब्याज	-	-
३	अन्य बीमकबाट प्राप्त हुन बाँकी	६९९,४३६	४,०९३,३०६
४	पुनर्बीमकबाट प्राप्त हुन बाँकी	१६५,६९४,३१९	६९,२४७,३८९
५	विविध आसामी	-	-
६	अग्रिम भुक्तानी	२५,०००	२५,०००
७	कर्मचारी पेशकी	१,३३३	-
८	अन्य पेशकी	-	-
९	धरौटी	२,६५७,९८०	३९१,०००
१०	असुल हुन बाँकी बीमाशुल्क	-	-
११	न्यून: असुल हुन बाँकी बीमाशुल्क मुलतवी (suspense)	-	-
१२	अन्य विवरण खुलाउने		
	क. अग्रिम आय कर	२९,९३२,८५५	१८,४२७,६३८
	ख. आकस्मिक बीमा कोष	२,९७१,५४१	
	ग. बीमा लेखको लागि टिकट मौज्दात	२५,३७१	२५,६१६
	घ. अशुल गर्नु पर्ने मुल्य अभिवृद्धि कर	२४३,४२३	१७९,४६१
	ड. स्थगन कर सम्पति	७,२७७,२०७	२८,१०६,३८७
	जम्मा	२१०,२३५,६३२	१२०,९७८,८४३

चालु दायित्व

अनुसूची-२२

क्र.सं.	विवरण	यस बर्ष	गत बर्ष
१	अभिकर्तालाई दिन बाँकी	२,०५३,२१५	२,८८४,०३८
२	अन्य बीमकलाई दिन बाँकी	२,९४६,९९५	६,४२७,०८३
३	पुनर्बीमकलाई दिन बाँकी	६५,३७२,१६९	५४,१०९,३८६
४	अल्पकालिन कर्जा	-	-
५	बीमाशुल्क धरौटी	१,६३३,५८२	१,०४८,६२६
६	पूर्ण विवरण नखुलेको बीमाशुल्क	-	-
७	विविध साहू	८२,७९१,४१५	७,०५७,८९०
८	सहायक/होल्डिङ कम्पनीलाई दिन बाँकी	-	-
९	श्रोतमा कट्टा गरिएको कर तिर्न बाँकी	२,२७२,०२५	१,६८२,४५४
१०	मूल्य अभिवृद्धि कर तिर्न बाँकी	४,९७८,९७४	५,०९७,५०१
११	सेवा शुल्क तिर्न बाँकी	५,९५१,४४४	५,४८९,९२८
१२	कर्मचारीलाई दिन बाँकी	-	-
१३	संचालकलाई दिन बाँकी	-	-
१४	अन्य	-	-
	(क) भुक्तानी दिन बाँकी लाभान्स (डिभिडेण्ड)	७६०,१९१	१,७८४,३३३
जम्मा		१६८,७६०,०१०	८५,५८१,२३९

असमाप्त जोखिम व्यवस्था

अनुसूची-२३

क्र.सं.	विवरण	यस बर्ष	गत बर्ष
१	अग्नि बीमाको असमाप्त जोखिम जगेडा	५,५९३,७११	५,३१९,६७६
२	सामुद्रिक बीमाको असमाप्त जोखिम जगेडा		
	चालु आ. व. को	५८१,१९५	५९९,९५०
	एक आ. व. अघीको	५९९,९५०	६०१,८७७
	दुई आ. व. अघीको	६०१,८७७	५०९,५१०
जम्मा		१,७८३,०२२	१,७११,३३७
३	मोटर बीमाको असमाप्त जोखिम जगेडा	७४,१०५,३२५	७१,८५६,९४३
४	ठेकेदार तथा ईन्जीनियरिङ बीमाको असमाप्त जोखिम जगेडा	६७९,०६५	४९४,५९८
५	हवाई बीमाको असमाप्त जोखिम जगेडा	५९४,१४२	१,३९०,५७३
६	विविध बीमाको असमाप्त जोखिम जगेडा	१५,५२३,७०२	११,३३८,२६०
कुल		९८,२७८,९६७	९२,१११,३८७

अन्य व्यवस्था

अनुसूची-२३क

क्र.सं.	विवरण	वर्षको शुरुमा व्यवस्था		चालु आ.ब.मा थप गरिएको व्यवस्था		चालु आ.ब.मा अपलेखन/भुक्तानी गरिएको व्यवस्था		चालु आ.ब.मा फिर्ता गरिएको व्यवस्था		वर्षको अन्तमा कायम रहेको व्यवस्था	
		यस वर्ष	गत वर्ष	यस वर्ष	गत वर्ष	यस वर्ष	गत वर्ष	यस वर्ष	गत वर्ष	यस वर्ष	गत वर्ष
१	लाभास (डिभिडेन्ड) को लागी व्यवस्था	-	१२,६००,०००	-	-	-	१२,६००,०००	-	-	-	-
२	आयकर व्यवस्था	२५,९१३,५२२	१६,४३५,२१०	३३,५०२,९६१	२५,९१३,५२२	२५,९१३,५२२	१६,४३५,२१०	-	३३,५०२,९६१	२५,९१३,५२२	२५,९१३,५२२
३	लगानीमा नोक्सानीको लागी व्यवस्था										
४	कर्जा/मा नोक्सानीको लागी व्यवस्था										
५	शंकास्पद असासीको लागी व्यवस्था	७१,५२०,६९७	५,००६,८३६	९४,६८१,३५३	६९,४९६,५९४	-	-	६२,२३२	२,९८२,७३३	७१,५२०,६९७	७१,५२०,६९७
६	अन्य नोक्सानीको लागी व्यवस्था										
७	कर्मचारी सम्बन्धी व्यवस्था										
क. पेन्सन तथा उपदान व्यवस्था		१६,७५०,३०४	१३,९६५,५५८	२,२१४,६६५	३,१६१,७९४	३०,५६६	३७७,०४८	-	१८,९३४,४०३	१६,७५०,३०४	१६,७५०,३०४
ख. विदा वापत व्यवस्था		२,४५२,८३२	२,२९६,२१९	१,१३४,३८४	८९०,६७३	७७७,६६६	७३४,०६०	-	२,८०९,५५०	२,४५२,८३२	२,४५२,८३२
ग. आवास तथा अन्य सुविधा व्यवस्था											
घ. कर्मचारी वोनस व्यवस्था		१,४८२,०५०	४,५६६,८७५	-	१,४८२,०५०	१,४८२,०५०	४,५६६,८७५	-	-	१,४८२,०५०	१,४८२,०५०
ङ. अन्य											
च. अन्य व्यवस्था विवरण खुलाउने											
जम्मा		११८,११९,४०५	५४,८७०,६९८	१३१,५३३,३६३	१००,९४४,६३३	२८,२०३,८०४	३४,७९३,१९३	६२,२३२	२२१,३८६,७३२	११८,११९,४०५	११८,११९,४०५

अपलेखन/समायोजन हुन बाँकी विविध खर्चहरू

अनुसूची-२४

क्र.सं.	विवरण	यस वर्ष	गत वर्ष
१	अपलेखन गर्न बाँकी प्रारम्भिक खर्च	-	-
२	अपलेखन गर्न बाँकी पूर्व संचालन खर्च	-	-
३	अपलेखन गर्न बाँकी लगानीमा प्रिमियम	१,६०९,४४८	-
४	अपलेखन गर्न बाँकी स्थगन गरिएका अन्य खर्च	-	-
५	अन्य (विवरण खुलाउने)	-	-
जम्मा		१,६०९,४४८	-

बितीय विवरणसंग सम्बन्धित प्रमुख लेखा नीतिहरू

(क) परिचय

हिमालयन जनरल इन्स्योरेन्स कम्पनी लिमिटेड (यस पछि “कम्पनी” भनिएको) नेपालमा स्थापित सिमित दायित्व भएको कम्पनी हो । यस कम्पनीको रजिष्टर्ड कार्यालय काठमाण्डौमा रहेको छ । यो कम्पनी नेपाल धितोपत्र विनियम वजार लिमिटेडमा सूचिकृत छ । यो कम्पनी नेपालमा निर्जिवन विमकको रुपमा कार्यरत छ ।

आर्थिक वर्ष २०६८ साल श्रावण १ गते देखि २०६९ साल आषाढ ३१ गतेसम्मको संलग्न वित्तीय विवरणहरू यस कम्पनीको संचालक समितिको मिति २०६९ साल मंसिर महिना २४ गतेको बैठकबाट पारित गरिएको छ ।

(ख) वित्तीय विवरणहरू तयार गर्दा आधार मानिएका लेखा नीतिहरू तल उल्लेख गरिएका छन् । अन्यथा लेखिएकोमा बाहेक यी नीतिहरूको पालना निरन्तर रुपमा गरिएको छ ।

१. वित्तीय विवरण तयारीका आधारहरू

हिमालयन जनरल इन्स्योरेन्स कम्पनी लिमिटेडको वित्तीय विवरणहरू नेपाली रुपैयाँमा प्रस्तुत गरिएको छ । यी विवरणहरू ऐतिहासिक मुल्य अवधारणाको आधारमा स्पष्ट रुपमा अन्यथा उल्लेख गरेकोमा बाहेक प्रोदभावी (Accrual) आधारमा लेखांकन गरी बीमा ऐन एवं नियमावली २०४९, बीमा समितिको निर्देशन, कम्पनी ऐन २०६३, नेपाल लेखामान तथा अन्य प्रचलित लेखामान, तथा सामान्यतः मान्य लेखाका सिद्धान्तहरूको अधिनमा रहि तयार गरिएका छन् ।

२. स्थिर सम्पत्ति लेखाङ्कन नीति

स्थिर सम्पत्तिलाई सो को परल मूल्यमा संचित ढस कट्टा गरी देखाइएको छ । परल मूल्य निर्धारण गर्दा खरिद मूल्य तथा सो खरिदसंग लागेका सम्बन्धित प्रत्यक्ष खर्चहरू जोडी गरिएको छ ।

३. ढसकट्टी नीति

स्थिर सम्पत्तिहरूको ढस कट्टी आयकर ऐन, २०५८ अनुसार सवारी साधन, कार्यालय सामान (फर्निचर तथा फिक्सचर्स, कम्प्यूटर तथा सूचना प्रविधी उपकरण) र भवनको कमशः २०, २५ र ५ प्रतिशतका दरले घट्दो ढस प्रणालीको आधारमा लेखाङ्कन गरिएको

छ । सफ्टवेर सम्पत्तिमा भएको खर्चलाई ५ वर्षमा अपलेखन गर्नेगरी ढस कट्टी गरिएको छ ।

४. पूंजीकृत नगरिने सम्पत्तिहरू सम्बन्धी लेखाङ्कन नीति
रु. ५,००० सम्मका सामानहरूलाई पूंजीकृत नगरि खर्च लेख्ने गरिएको छ ।

५. आयकर व्यवस्था नीति

आयकर ऐन, २०५८ को अधिनमा रहि आयकर व्यवस्था गरिएको छ ।

कर योग्य आय तथा लेखामा देखिने आयको समय अन्तरालबाट हुने भिन्नतालाई स्थगन कर (Deferred Tax) मानी सोको व्यवस्था गरिएको छ । स्थगन कर सम्पत्ति (Deferred Tax Assets) पछि आर्जन हुने कर योग्य आयबाट उठ्न सक्ने प्रबल सम्भावना तथा एकिन नभएसम्म यस्ता सम्पत्तिलाई सम्पत्तिको रुपमा लेखांकन गर्ने गरिएको छैन ।

६. लगानी लेखाङ्कन नीति

लगानी लेखाङ्कनको सम्बन्धमा कम्पनीले बीमा समितिको निर्देशनको परिधि भित्र रहि देहाय बमोजिमको नीति अवलम्बन गरेको छ ।

(क) नेपाल सरकारको वचतपत्र वा ऋणपत्र वा नेपाल सरकारको जमानत प्राप्त ऋणपत्रमा वा पब्लिक लिमिटेड कम्पनीको वचतपत्र/ऋणपत्रमा गरिएको लगानीलाई अङ्कित मूल्य (Face Value) वा परल मूल्य मध्ये जुन घटी छ सोही मूल्यमा मूल्याङ्कन गरिएको छ ।

(ख) खण्ड (क) बमोजिम गरिएको लगानीको अङ्कित मूल्य भन्दा परल मूल्य बढि भएमा त्यस्तो बढि रकमलाई स्थगन गरिएको खर्च (Deferred Expenditure) को रुपमा लेखाङ्कन गरी सो खर्चलाई त्यस्तो लगानीको अवधि भित्र समानुपातिक आधारमा (Prorata Basis) अपलेखन गर्ने गरिएको छ ।

(ग) खण्ड (क) बमोजिम गरिएको लगानीको अङ्कित मूल्य भन्दा परल मूल्य कम भएमा त्यस्तो फरक रकमलाई लगानी अवधि भित्र समानुपातिक आधारमा लगानीबाट आयको रुपमा लेखाङ्कन गर्ने गरिएको छ ।

(घ) खण्ड (क) बमोजिमको वचत पत्र वा ऋणपत्रको लेखाङ्कन गरिएको मूल्य भन्दा बजार मूल्य कम हुन गएमा त्यस्तो फरक रकम बराबरको व्यवस्था (Provision) गर्ने गरिएको छ ।

(ङ) बैंक/वित्तीय संस्थाको मुद्दती निक्षेप वा नागरिक लगानी

कोषको लगानी योजनाहरूमा गरिएको लगानीलाई साँवा रकममा लेखाङ्कन गरिएको छ ।

तर त्यस्तो लगानीको म्याद समाप्ती पछि कुनै कारणवश तत्काल फिर्ता हुन नसक्ने अवस्था श्रृजना भएमा त्यस्तो लगानीलाई शतप्रतिशत व्यवस्था (Provision) गरिएको छ ।

(च) पब्लिक लिमिटेड कम्पनीको सूचिकृत शेयरमा गरिएको लगानीलाई परल मूल्यमा देखाउने र शेयरमा गरिएको लगानीको लेखाङ्कन गरिएको मूल्य भन्दा बजार मूल्य कम हुन गएमा त्यस्तो फरक रकम बराबर व्यवस्था (Provision) गर्ने नीति अवलम्बन गरिएको छ ।

(छ) पब्लिक लिमिटेड कम्पनीको संस्थापक शेयरमा लगानी गरिएको शेयर प्रचलित कानून बमोजिम धितोपत्र बजारमा सूचिकृत नभएमा देहाय बमोजिम गरिने नीति अवलम्बन गरिएको छ ।

(अ) शेयरमा लगानी गरेको पब्लिक लिमिटेड कम्पनीले कारोबार गर्ने इजाजतपत्र पाएको मितिले तीन वर्षसम्म त्यस्तो लगानीलाई परल मूल्यमा मूल्याङ्कन गर्ने गरिएको छ ।

(आ) शेयरमा लगानी गरेको पब्लिक लिमिटेड कम्पनीले कारोबार गर्ने इजाजतपत्र पाएको मितिले तीन वर्षपछि त्यस्तो लगानीलाई परल मूल्यमा देखाई सो लगानी बराबरको व्यवस्था गर्ने गरिएको छ ।

(ज) खण्ड (च) बमोजिम लगानी गरिएको शेयर प्रचलित कानून बमोजिम धितोपत्र बजारको सूचीबाट हटेमा (Delisted) सो लगानी बराबरको व्यवस्था गर्ने गरिएको छ ।

(झ) प्रचलित कानून बमोजिम कम्पनीको स्वामित्वमा नआएको वा नरहेको शेयर, बचतपत्र, ऋणपत्र वा अन्य सम्पत्तिलाई लगानीमा समावेश गरिएको छैन ।

७. सट्टी घटबढ समायोजन नीति

विदेशी मुद्रामा रहेको सम्पत्ति तथा दायित्वलाई वर्षान्तको विनिमय दरले रुपान्तर गरिएको छ । विदेशी मुद्रामा भएका कारोवारहरूको लेखांकन कारोवार मितिको विनिमय दरमा गरिएको छ । विनिमय दरबाट उत्पन्न फरकलाई नाफा नोक्सान हिसाब तथा आय व्यय हिसाबमा व्यवस्थापन खर्चको रुपमा लेखांकन गर्ने गरिएको छ ।

८. बीमाशुल्क आम्दानी लेखाङ्कन नीति

बीमाशुल्क नगद प्राप्तीको (Cash Basis) आधारमा लेखाङ्कन गरिएको छ । तर नगद प्राप्ति मितिभन्दा बीमाशुल्क भुक्तानी गर्नुपर्ने मिति पछि भएमा पछिल्लो मितिमा शुल्क

आम्दानी जनाइएको छ । पुनर्बीमा स्वीकार गरिएको बीमाशुल्क आम्दानीलाई प्रोदभावी (Accural) आधारमा लेखाङ्कन गरिएको छ ।

९. पुनर्बीमा कमिशन आम्दानी लेखाङ्कन नीति

पुनर्बीमा कम्पनीबाट प्राप्त कमिशनलाई नगद प्राप्ती वा पुनर्बीमा कम्पनीबाट समर्थन प्राप्तीको आधारमा आम्दानी लेखाङ्कन गरिएको छ ।

१०. अन्य आय लेखाङ्कन तथा वॉडफॉड नीति

बीमा समितिको निर्देशनको अधिनमा रहि लगानी, कर्जा तथा अन्यवाट भएको आयलाई सम्बन्धित बीमा व्यवसायको चालु आर्थिक वर्षमा सो बीमा कारोबार वाट भएको खूद वचतलाई त्यस बीमा व्यवसायको भार तथा कम्पनीको गत आषाढ मसान्तको नेट वर्थ (Net Worth) मा आर्थिक वर्षको सुरुको स्थगन कर जगेडा र अपलेखन गर्न बाँकि लगानी प्रिमियमलाई घटाई नाफा नोक्सान हिसाबको भार मानी सबै बीमा व्यवसायको आयव्यय हिसाबमा वॉडफॉड गर्ने गरिएको छ ।

११. कर्जा लेखाङ्कन नीति

कम्पनीले प्रदान गरेको कर्जालाई असुली हुने पर्याप्त आधार सहित साँवा रकममा लेखाङ्कन गर्ने गरिएको छ ।

१२. व्यवस्थापन खर्च वॉडफॉड नीति

बीमा समितिको निर्देशनको आधारमा व्यवस्थापन खर्चको १० प्रतिशत रकम नाफा नोक्सान हिसाबमा खर्च देखाई बाँकी ९० प्रतिशत रकमलाई सम्बन्धित बीमा व्यवसायको प्रत्यक्ष बीमाशुल्कमा अभिकर्ता कमिशन कट्टिगरि हुन आउने रकमलाई त्यस बीमा व्यवसायको भारमानी सबै बीमा व्यवसायको आय व्यय हिसाबमा वॉडफॉड गर्ने गरिएको छ ।

१३. बीमा दावी भुक्तानी खर्च लेखाङ्कन नीति

कम्पनीले दावीको लागत गणना गर्दा बीमालेख बमोजिम भुक्तानी गर्नुपर्ने रकम तथा सो दावी फछ्यौटको लागि आवश्यक परामर्श तथा अनुसन्धान खर्च समावेश गरी लेखाङ्कन गरिएको छ । तर बीमकको पदाधिकारी वा कर्मचारीले गरेको कामको पारिश्रमिक र अन्य खर्च बापतको रकम समावेश गरिएको छैन ।

१४. बीमा दावी बापत दायित्व व्यवस्था लेखाङ्कन नीति

बीमा नियमावली, २०४९ को नियम १५ (घ) अनुसार सूचित दावीको अनुमानित दायित्वमा कम्पनीको अंश तथा श्रृजना भएको तर जानकारीमा नआएको (IBNR) व्यवस्था रकमको ११५ प्रतिशतले हुन आउने रकम व्यवस्था गरिएको छ । बीमा समितिको निर्देशन अनुरूप श्रृजना

भएको तर जानकारीमा नआएको (IBNR) मा सूचित दावीको अनुमानित दायित्वमा कम्पनीको अंशको ५ प्रतिशत व्यवस्था गर्ने गरिएको छ ।

१५. खुद नाफा बाँडफाँड नीति

वीमा समितिको निर्देशन अनुरूप नाफा नोक्सान हिसावबाट देखिएको खुद नाफाको ५० प्रतिशत रकमलाई सम्बन्धित वीमा व्यवसायको आय व्यय हिसावमा देखिएको वचत रकमलाई सो वीमा सम्बन्धि भार मानी सबै वीमा व्यवसायको वीमाकोषमा बाँडफाँड गर्ने गरिएको छ । साथै नोक्सान भएको वीमा व्यवसायको हकमा सोको भार सुन्य मानी नाफा भएको वीमा व्यवसायमा मात्र नाफा बाँडफाँड गर्ने गरिएको छ ।

१६. कर्मचारी उपदान तथा विदा बापत व्यवस्था नीति :

कर्मचारीको उपदान तथा विदा बापत व्यवस्था प्रोदभाविको

(Accrual) आधारमा लेखाङ्कन गरि नागरिक लगानी कोषमा लगानी गरिएको छ ।

१७. शंकास्पद आसामी व्यवस्था नीति

पुनर्विमर्कहरूबाट व्यालेन्स कन्फरमेसन प्राप्त नभएको लिन पर्ने हिसाब शत प्रतिशतको हिसाबले शंकास्पद आसामी व्यवस्था गरिएको छ ।

१८. अपलेखन खर्च लेखाङ्कन नीति

प्रारम्भिक तथा पूर्व सञ्चालन खर्चहरूलाई कम्पनी संचालन भएकै वर्षमा खर्च लेख्ने गरिएको छ ।

१९. विगत वर्ष सम्बन्धी खर्चहरू

विगत वर्ष सम्बन्धी खर्चहरू नाफा नोक्सान बाँडफाँड हिसावमा देखाउने गरिएको छ ।

वित्तीय विवरणसंग सम्बन्धित लेखा सम्बन्धी टिप्पणीहरू

१. सम्भावित दायित्वहरू

- अ) चुँक्ता वा भुक्तानी हुन बाँकी लगानी - छैन ।
- आ) प्रत्याभूति प्रतिबद्धता (Underwriting Commitments) - छैन ।
- इ) बीमालेख अन्तर्गत भन्दा बाहेकबाट बीमक उपर दावी परेको तर बीमकले दायित्व स्वीकार नगरेको - छैन ।
- ई) बीमकले वा बीमकको तर्फबाट दिइएको ग्यारेण्टी - छैन ।
- उ) अन्य दायित्व - ठुला करदाता कार्यालयको आधिक्य वर्ष २०६४/०६५ को अन्तिम कर निर्धारण बमोजिम रु.३८,८२,००६ को सम्भावित दायित्वको लागि पुरा रकम व्यवस्था गरिएको छ ।

२. भुक्तानी गर्न बाँकी दावी बापत दायित्व मूल्याङ्कन गर्दा अवलम्बन गरेको आधारहरू

बीमा नियमावली, २०४९ को नियम १५(घ) को व्यवस्था अनुरूप सूचित गरिएको दावीको अनुमानित दायित्वमा कम्पनीको अंशको ११५ प्रतिशतले हुन आउने रकम दावी बापत व्यवस्था गरिएको छ । सो व्यवस्थामा श्रृजना भएको तर जानकारीमा नआएका (IBNR) बीमा दावी समेतको व्यवस्था समावेश छ ।

३. बीमकको सम्पत्तिमा आएको सीमितता तथा विवादहरू - छैन ।

४. कर्जा, लगानी तथा स्थिर सम्पत्तिको लागि गरिएको प्रतिबद्धता - छैन ।

५. लगानीसंग सम्बन्धित देहायका खरिद बिक्री सम्झौताहरूको मूल्य

- अ) खरिद गरिएको सम्पत्तिको स्वामित्व प्राप्त नभएको - छैन ।
- आ) बिक्री गरिएको सम्पत्तिको भुक्तानी प्राप्त नभएको - छैन ।

६. यस आर्थिक वर्षभरी गरिएको लगानी तथा विक्रि फिर्ता लिएको विवरण यसप्रकार छन् ।

(क) यस वर्षभरिको थप लगानी यसप्रकार छन् ।

विवरण	यस वर्ष	गत वर्ष
वाणिज्य बैंकहरूको मुद्दती निक्षेप	४०,३००,०००	८,१२,००,०००
विकास बैंकहरूको मुद्दती निक्षेप	३०,००,०००	१,५७,००,०००
वित्त कम्पनीहरूको मुद्दती निक्षेप	-	१,०३,००,०००
राष्ट्रिय वचत पत्रमा लगानी	३,५२,९८,०००	२,००,००,०००
नागरीक लगानी कोष (उपदान कोष)	२५,४०,८१७	५३,५८,८७६
पब्लिक लिमिटेड कं. को शेयर (जनता बैंक लि.)	१३,५५,२००	-
जम्मा	८,२४,९४,०१७	१३,२५,५८,८७६

(ख) बिक्री/फिर्ता लिएको लगानीको विवरण यसप्रकार छन्:

विवरण	यस वर्ष	गत वर्ष
वाणिज्य बैंकहरूको मुद्दती निक्षेप	१५,७२,००,०००	१३,०२,००,०००
विकास बैंकहरूको मुद्दती निक्षेप	३,७५,००,०००	१,८२,००,०००
वित्त कम्पनीहरूको मुद्दती निक्षेप	२,१२,५०,०००	१,४४,००,०००
जम्मा	२१,५९,५०,०००	१६,२८,००,०००

७. बैंक मौज्जात हिसाब सम्बन्धमा सम्बन्धित बैंक/वित्तीय संस्थाको हिसाब मिलान स्टेटमेन्ट सहितको व्यहोरा

सम्बन्धित बैंक र वित्तीय संस्थासंग हिसाब मिलान गरिएको छ । सबै बैंक तथा वित्तीय संस्थाहरूबाट प्राप्त स्टेटमेन्टको आधारमा हिसाब मिलान (RECONCILIATION) गरिएका छन् ।

८. संकास्पद आसामी व्यवस्था

- (क) बीमक/पुनर्बीमकसंग लिनु दिनु बाँकी हिसाब सम्बन्धमा सम्बन्धित बीमक/पुनर्बीमकको समर्थन सहितको हिसाब मिलान प्राप्त छ । समर्थन प्राप्त हुन बाँकीको हकमा व्यवस्था गरिएको छ । हवाई बीमा अन्तर्गत Aviation Assets Management Co. Ltd, मार्फत पुनर्विमक Northern and Western Insurance Co. Ltd (NWIC) संग पुनर्विमा भएको मा पुनर्विमकले गैर कानूनी जिकिर गरि सोधभर्ना दिन इन्कार गरेको उपरमा असुलीको लागि आवश्यक कानूनी कारवाही अगाडि वढाई सकेकोमा हाल बिचारधिनमा रहेको छ । साथै सोहि दावी अन्तर्गत पुनर्विमा ब्रोकर AON Global Insurance Brokers Pvt. Ltd, India को हिस्सा दावी कम्पनीलाई सोधभर्ना प्राप्त भईसकेको छ । कानूनी कारवाहीको निर्णय पश्चात् कम्पनीको पक्षमा निर्णय नभएको अवस्थामा पनि आर्थिक अवस्था मजबुत कायम राख्न वर्षको अन्तमा NWIC वाट प्राप्त हुन बाँकी रु. १६,१३,०३,६४७ मध्ये गत वर्षको रु. ६,६६,२२,२९४ कट्टा गरी बाँकी रु. ९,४६,८१,३५३ को पुरै रकम खराब आसामी व्यवस्था गरिएको छ । कानूनी कार्यवाहीको निर्णय पश्चात् सोही अनुसार हिसाब मिलान गरिने छ ।

- (ख) नेपाल राष्ट्र बैंकबाट संकटग्रस्त वा सिध्र सुधारात्मक कार्यवाहीको विभिन्न सुचना जारी गरिएको एक वित्तीय संस्थामा रहेको निक्षेप रु.२८,७४,३०० गत वर्ष सम्भाव्य जोखिम बापत व्यवस्था गरिएकोमा यस वर्ष रु.६२,२३२ व्यवस्था फिर्ता गरिएको छ ।

९. कम्पनीले गरेको लगानी बीमा समितिले तोकिएको क्षेत्र भित्र रहेका छन् । बीमा समितिको निर्देशन अनुसार नेपाल सरकारको वचतपत्र तथा ऋणपत्रमा लगानी कमशः थप गरिएको छ ।

१०. कम्पनीको संचालक वा संचालकसंग सम्बन्धित व्यक्ति वा संस्थासंग भएको कारोबार

कम्पनीको संचालक वा संचालकसंग सम्बन्धित व्यक्ति वा संस्थालाई बीमालेख जारी गरिएकोमा यस वर्ष रु.३५,४९,११८ (गत वर्ष रु.२७,०७,८३४) विमाशुल्क प्राप्त भएको छ तथा यस वर्ष रु.८,२५,००८ (गत वर्ष रु. १,९६,५८१) दावी भुक्तानी गरिएको छ ।

११. कम्पनीले आफ्नो सम्पत्तिको सुरक्षणमा लिएको ऋणको धितो, शर्त तथा औचित्य
यस वर्षको अन्त्यमा कुनै तिर्न बाँकि ऋण नरहेको ।

१२. कम्पनीले कर चुक्ता प्रमाणपत्र प्राप्त गरेको आ. व. तथा त्यस्तो चुक्ता प्रमाणपत्र प्राप्त हुन बाँकी आ.व. र सो सम्बन्धी विवरणका साथै अधिल्लो आ.व.हरूको कर जरिवाना ब्याज बापत दावी परेको र यस आ.व.मा भुक्तानी भएको रकम

आर्थिक वर्ष २०६१/६२ सम्म र २०६२/६३ को आयकर फछौट भईसकेको छ । आर्थिक वर्ष २०६२/६३ र २०६३/६४ को सम्बन्धमा आर्थिक विधेयक २०६४ दफा २७को विशेष व्यवस्था अनुसार असमाप्त जोखिम र सुचित गरिएको दावी बाँकी व्यवस्थाको खर्च मान्यताको लागि पुनः कर निर्धारण आदेश हुन ठुला करदाता कार्यालयमा आवश्यक निर्णयको लागि अनुरोध गरिएको छ ।

ठुला करदाता कार्यालयले आ.व. ०६४/६५ को अन्तिम कर निर्धारण गर्दा आ. व. २०६२/६३ देखिको असमाप्त जोखिम कोष र सुचित गरिएको दावी बाँकी व्यवस्थालाई हिसाव मिलान नगर्दा कम्पनीलाई पर्न गएको थप आयकर दायित्व रु. ३८,८२,००६ उपर कम्पनीलाई चित्त नबुझी राजश्व न्यायधिकरणमा पुनरावलोकनको लागि निवेदन दिएकोमा यस वर्ष सो रकम समेत आयकर व्यवस्थामा थप गरिएको छ ।

आ. व. २०६२/६३ को अन्तिम कर निर्धारण आदेश बमोजिम नपुग कर तथा शुल्क रु.७,१४,०८३ खर्च व्यवस्था गरिएको छ ।

१३. फिर्ता गरेको बीमाशुल्कको परिमाण र कारण

यस वर्षमा रु. ७४,८०,६९७ (गत वर्ष रु. १,८७,३०,५२३) बराबरको कुल विमाशुल्क फिर्ता गरिएको छ । विमाशुल्क फिर्ता गरेको कारणहरू यसप्रकार छन् ।

(क) विमितको अनुरोधमा विमांक रकम घटाएको ।

(ख) विमालेखमा वहन गरेको जोखिम हटाएको ।

(ग) भिषा नपाएको कारणले ट्राभल मेडिकल ईन्स्योरेन्सको विमालेख रद्द गरेको ।

१४. अपलेखन हुन बाँकी खर्च रु.१६,०९,४४८ अनुसूची २४ मा उल्लेख भए बमोजिम रहेको छ ।

१५. चुक्ता पूँजीमध्ये अग्रिम भुक्तानी प्राप्त (Paid in advance), भुक्तानी प्राप्त हुन बाँकी (Call in arrears) र जफत गरिएका तर पुनः निष्काशन नगरिएका शेयरको विवरण

- छैन ।

१६. लिज होल्ड सम्पत्तिमा गत आर्थिक वर्षसम्म र यस आर्थिक वर्ष खर्च (Amortization) लेखिएको रकमको विवरण

- छैन ।

१७. वर्षभरिमा भएको वासलात बाहिरको कारोबारको विवरण

- छैन ।

१८. असमाप्त जोखिम व्यवस्था

निर्जीवन बीमा व्यवसायको खुद बीमा शुल्कको ५० प्रतिशत रकम असमाप्त जोखिम व्यवस्थामा सारिएको छ । गत वर्षको यस्तो व्यवस्थाको रकम यस वर्ष आमदानी जनाइएको छ । तर सामुद्रिक बीमा तर्फ तीन वर्ष नाघेको रकम मात्र आमदानी जनाउने गरिएको छ ।

१९. सम्बन्धित पक्षहरू संगको कारोबार (Related Party Transaction)

यस कम्पनीको उच्च व्यवस्थापनमा कार्यरत अध्यक्ष, प्रबन्ध संचालक र संचालकहरू यस प्रकार छन् :

राज कृष्ण श्रेष्ठ	-	अध्यक्ष
विक्रम कृष्ण श्रेष्ठ	-	संचालक
विजित कृष्ण श्रेष्ठ	-	संचालक
माधव दास श्रेष्ठ	-	संचालक
अजय रत्न स्थापित	-	संचालक
सन्नी श्रेष्ठ	-	संचालक
नुरा कुमारी शर्मा	-	संचालक
मंगल प्रसाद श्रेष्ठ	-	संचालक (स्वतन्त्र)
दशरथ लाल श्रेष्ठ	-	संचालक (स्वतन्त्र)
महेन्द्र कृष्ण श्रेष्ठ	-	प्रबन्ध संचालक

मुख्य व्यवस्थापन पधाधिकारीहरूलाई प्रदान गरिएको पारिश्रामिक तथा सुविधाहरू:

यस वर्ष प्रबन्ध संचालकलाई बोनस सहित रु.३४,२९,९५३ (गत वर्ष रु. ३७,८७,२४९) भुक्तानी गरेको छ । उपरोक्त वाहेक नियुक्तीको शर्त बमोजिम निजलाई सवारी साधन तथा अन्य सुविधाहरू कम्पनीले प्रदान गरेको छ ।

मुख्य व्यवस्थापनका पधाधिकारीसंग भएको कारोबार कम्पनी तथा मुख्य व्यवस्थापनका पधाधिकारीहरु विच भएको कारोबारको निमित्त यस वर्ष निम्न खर्चहरु भुक्तानी गरिएको छ ।

रकम रु. मा		
कारोबारको किसिम	यस वर्ष	गत वर्ष
बैठक भत्ताको भुक्तानी	३,८५,५००	५,३०,५००
अन्य खर्च तथा सुविधा	९३,०००	१,२५,०००

बुदा नं. १० मा उल्लेख भएका कारोबार बाहेक अन्य कुनै प्रकारको कारोबार नभएको ।

२०. बीमा सेवा शुल्क

कुल बीमा शुल्कको १ प्रतिशत सेवा शुल्क वापत बीमा समितिलाई भुक्तानी गर्ने गरी लेखाङ्कन गरिएको छ । सो शुल्क वापत पुनर्वीमकबाट अशुली भएको कट्टा गरी बाँकी प्रत्येक बीमा आय व्यय हिसाबमा खर्च लेखाङ्कन गरिएको छ ।

२१. कर्मचारी आवास सुविधा

कर्मचारी आवास सुविधा वापत रकम छुट्टाइएको छैन ।

२२. चुक्ता पूँजीमा भएको परिवर्तन

आर्थिक वर्ष	अधिकृत पूँजि रु.	जारी पूँजि रु.	चुक्ता पूँजि रु.	कैफियत
२०५०/०५१	८,००,००,०००	३,००,००,०००	३,००,००,०००	
२०६४/०६५	१६,००,००,०००	१२,००,००,०००	६,३०,००,०००	११०% ले बोनस शेयर थप भएको
२०६५/०६६	१६,००,००,०००	१२,००,००,०००	१०,०८,००,०००	६०% हकप्रद शेयर जारी भएको

२३. कर्मचारी बोनस व्यवस्था

यस आर्थिक वर्ष कर अधिको खुद नाफा ऋणात्मक भएकोले यस वर्ष कर्मचारी बोनस व्यवस्था गरिएको छैन ।

२४. Profit Commission

पूँनर्विमकबाट नगद वा कनफर्मेसन प्राप्त भएपछि Profit Commission आम्दानी वाध्ने गरिएको छ । यस आर्थिक वर्ष Profit Commission वापत कुनै रकम प्राप्त भएको छैन ।

२५. स्थगन कर (Deferred Tax)

स्थगन कर सम्पत्ति र दायित्वको गणना आषाढ ३१, २०६९ को विवरण निम्नानुसार रहेको छ :

स्थगन कर सम्पत्ति (दायित्व)

विवरण	यस वर्ष	गत वर्ष
स्थगन कर सम्पत्ति (Deferred Tax Assets)		
स्थिर सम्पत्ति		
उपदान व्यवस्था	५६,८०,३२९	५०,२५,०९९
विदा वापत व्यवस्था	८,४२,८६५	७,३५,८५०
सुजना भएको तर जानकारीमा नआएको दावीको (IBNR) व्यवस्था	१३,१७,१७५	११,०५,०८९
शंकास्पद आसामीको व्यवस्था	-	२,१४,५६,२१०
जम्मा स्थगन कर सम्पत्ति (Deferred Tax Assets)	७८,४०,३६९	८३,२२,२३२
स्थगन कर सम्पत्ति (Deferred Tax Liabilities)		
स्थिर सम्पत्तिमा	८०,३१९	२,१५,८४४
विकाश ऋणपत्रमा प्रिमियम	८,४२,८३४	-
जम्मा स्थगन कर सम्पत्ति (Deferred Tax Liabilities)	८,५१,१५३	२,१५,८४४
खुद स्थगन कर सम्पत्ति	७२,७७,२०८	८१,०६,३८८

शंकास्पद आसामी वापत व्यवस्था गरेको रकममा पनि स्थगन कर सम्पत्ति हिसाब गर्ने गरी राखेकोमा यस वर्ष स्थगन कर सम्पत्ति हिसाब गरिएको छैन । अतः गत वर्षको स्थगन कर सम्पत्ति र स्थगन कर जगेडाबाट रु.२,०८,२९,१८० यस वर्ष समायोजन गरिएको छ ।

२६. महाविपत्ति जगेडा कोष

कम्पनीले महाविपत्तिको लागि पुनर्विम गर्ने व्यवस्था गरिएको छ । महाविपत्ति जगेडा कोषमा आ.व. २०६८/६९ को आषाढ मसान्तमा रु.३० लाख जम्मा भएको छ ।

२७. पैसालाई निकटम रूपैयांमा परीणत गरी देखाइएको छ ।

२८. गत आर्थिक वर्षको अङ्कलाई आवश्यकता अनुसार पुनः वर्गिकरण गरिएको छ ।

२९. वित्तिय विवरणको स्विकृति

बीमा समितिको स्विकृत पश्चात् वित्तिय विवरण प्रकाशानार्थ योग्य हुनेछ ।

क्र. सं.	विवरण	सूचाङ्क	आ.व.				
			२०६४/६५	२०६५/६६	२०६६/६७	२०६७/६८	२०६८/६९
१	नेट वर्थ	रु.	१००,९८४,२२३	१५१,९६७,१०९	१७१,३३१,६३३	१८२,५१४,४७६	१२०,५४२,१४९
२	शेयर संख्या	संख्या	६३०,०००	१,००८,०००	१,००८,०००	१,००८,०००	१,००८,०००
३	प्रति शेयर किताबी मूल्य	रु.	१६०.२९	१५०.७६	१६९.९७	१८१.०७	११९.५९
४	खुद नाफा	रु.	६,६८४,८५८	२४,४१९,६२९	३१,९६४,५२४	११,३५४,३०७	(५४,६९५,११९)
५	प्रति शेयर आय (EPS)	रु.	१०.६१	२४.२३	३१.७१	११.२६	(५४.२६)
६	प्रति शेयर लाभांश (DPS)	रु.	५.२६	१०.००	१२.५०	०	०
७	प्रति शेयर बजार मूल्य (MPPS)	रु.	३४५	२८५	२३४	२००	१९७
८	मूल्य आमदानी अनुपात (PE Ratio)	अनुपात	३२.५१	११.७६	७.३८	१७.७६	(३.६३)
९	खुद बीमाशुल्क/कुल बीमाशुल्क	प्रतिशत	२७.७६	३२.३९	३४.२१	३३.१५	३२.६२
१०	खुद नाफा/कुल बीमाशुल्क	प्रतिशत	२.०८	६.३५	६.००	२.०७	(९.१९)
११	कुल बीमाशुल्क/कुल सम्पत्ति	प्रतिशत	१५१.०५	११०.२७	११२.७४	१००.६१	७७.६७
१२	लगानी र कर्जाबाट आय/कुल लगानी र कर्जा	प्रतिशत	५.४५	५.०२	६.८०	११.०९	१०.२५
१३	पुनर्बीमा कमिशन आय/कुल पुनर्बीमाशुल्क	प्रतिशत	१४.५७	१८.८३	१५.७७	१६.४०	१४.२४
१४	व्यवस्थापन खर्च/कुल बीमाशुल्क	प्रतिशत	९.३९	९.९५	८.५१	९.००	९.०९
१५	बीमा अभिकर्ता सम्बन्धि खर्च/कुल बीमाशुल्क	प्रतिशत	५.३२	५.९७	४.२९	३.७९	३.७५
१६	बीमा अभिकर्ता संख्या	संख्या	७३	८४	१०३	१०२	१०२
१७	कर्मचारी संख्या	संख्या	७५	८०	९१	९४	९३
१८	कार्यालयको संख्या	संख्या	७	७	७	७	७
१९	कर्मचारी खर्च/व्यवस्थापन खर्च	प्रतिशत	५५	५४.९८	५९.०९	५६.९६	५१.९२
२०	कर्मचारी खर्च/कर्मचारी संख्या	रु.	२२४,८९०	२६२,६९५	२९४,१६५	२९९,३६८	३०२,१४१
२१	भुक्तानी हुन बाँकी दावी रकम/भुक्तानी भएको दावी रकम	प्रतिशत	३३.४२	६०.७६	६१.४४	६८.२५	९५.५१
२२	भुक्तानी हुन बाँकी दावीको संख्या/यस वर्ष भुक्तानी भएको दावीको संख्या	प्रतिशत	६.१७	८.९४	९.९९	८.२६	७.७९
२३	कुल कायम रहेको बीमालेखको संख्या	संख्यामा	१८४०९	२४८६४	४१०४७	३९६५४	३८११३
२४	यस वर्ष नवीकरण भएको बीमालेखको संख्या/गत वर्ष कायम रहेको बीमालेखको संख्या	प्रतिशत	२८.२६	४१.४७	४०.९३	२९.४२	३५.५०
२५	दावी परेको बीमालेखको संख्या/कुल कायम रहेको बीमालेखको संख्या	प्रतिशत	७.०५	१०	१९.९६	२६.६४	२४.६१
२६	सोलभेन्सी मार्जिन	प्रतिशत					

बीमाङ्कको विवरण

अनुसूची-२८
रु. हजारमा

क्र.सं.	बीमाको किसिम	कायम रहेको बीमालेखको संख्या		कायम रहेको बीमालेख अन्तर्गत जम्मा बीमाङ्क		पुनर्बीमकलाई जोखिम हस्तान्तरण गरिएको बीमाङ्क		बीमकले खुद जोखिम धारण गरेको बीमाङ्क	
		यस बर्ष	गत वर्ष	यस बर्ष	गत वर्ष	यस बर्ष	गत वर्ष	यस बर्ष	गत वर्ष
१	अग्नि बीमा	२,५०९	२,३१०	२८,१६७,६०२	३१,८३८,४४०	२०,८७६,७९७	२३,६९२,२०६	७,२९०,८०५	८,१४६,२३४
२	सामुद्रिक बीमा	१,१३५	१,०८४	९,०१४,५९४	५,०४२,२७०	८,३७१,२०८	४,४५२,४६४	६४३,३८६	५८९,८०६
३	हवाई बीमा	२	२	१,०७०,४००	१५,७४१,०००	१,०६९,८६४	१५,७३३,१३०	५३६	७,८७१
४	मोटर बीमा	३०,०८९	३१,०४८	८,७१८,५४९	९,७५२,८९६	८६,५००	-	८,६३२,०४९	९,७५२,८९६
५	इन्जिनियरिङ तथा ठेकेदार बीमा	६५	१००	९०६,३१५	१९,२०९,२२३	७६०,७९४	१८,८६६,५४४	१४५,५२१	३४२,६७९
६	विविध बीमा	४,३१३	५,११०	९१,७२९,३३२	१३१,८१८,३१३	७६,३८५,७८७	१२५,८९४,४७४	२,३४३,५४५	५,९२३,८३९
जम्मा		३८,११३	३९,६५४	१३९,६०६,७९२	२१३,४०२,१४२	१२०,५५०,९५०	१८८,६३८,८१८	१९,०५५,८४२	२४,७६३,३२५

हिमालयन जनरल इन्स्योरेन्स कम्पनी लि.

आ. व. २०६४/६५ देखि आ. व. २०६८/६९ सम्मको

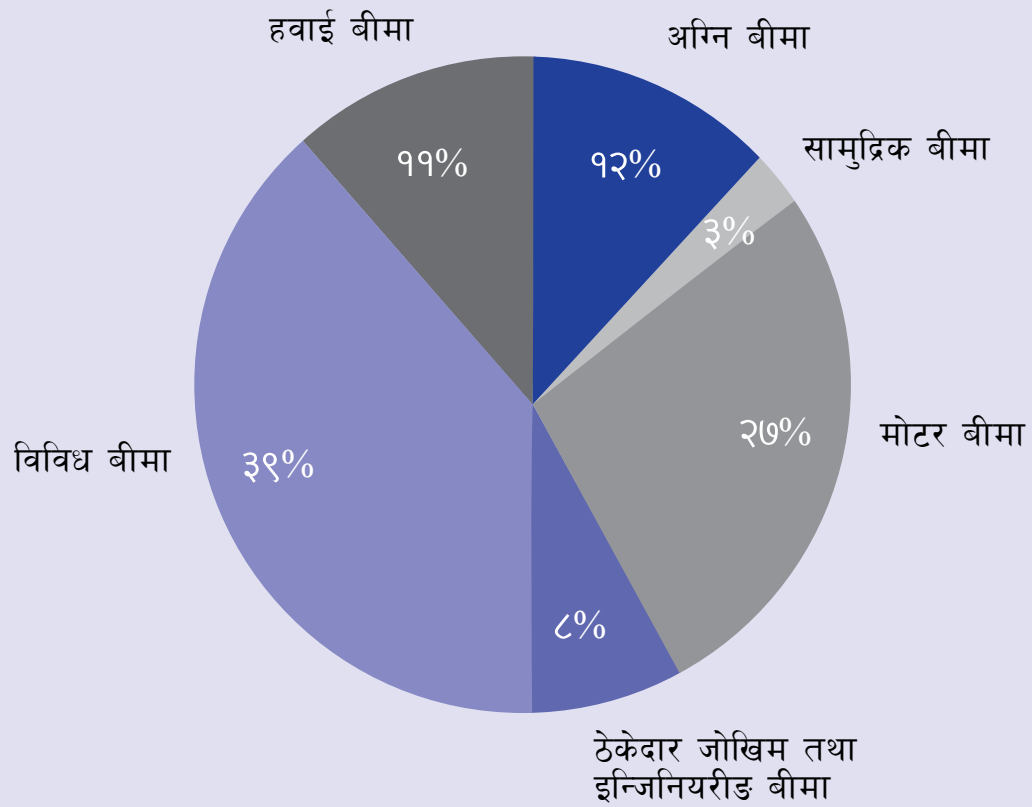
तुलनात्मक वित्तीय संक्षिप्त विवरण

रु. हजारमा

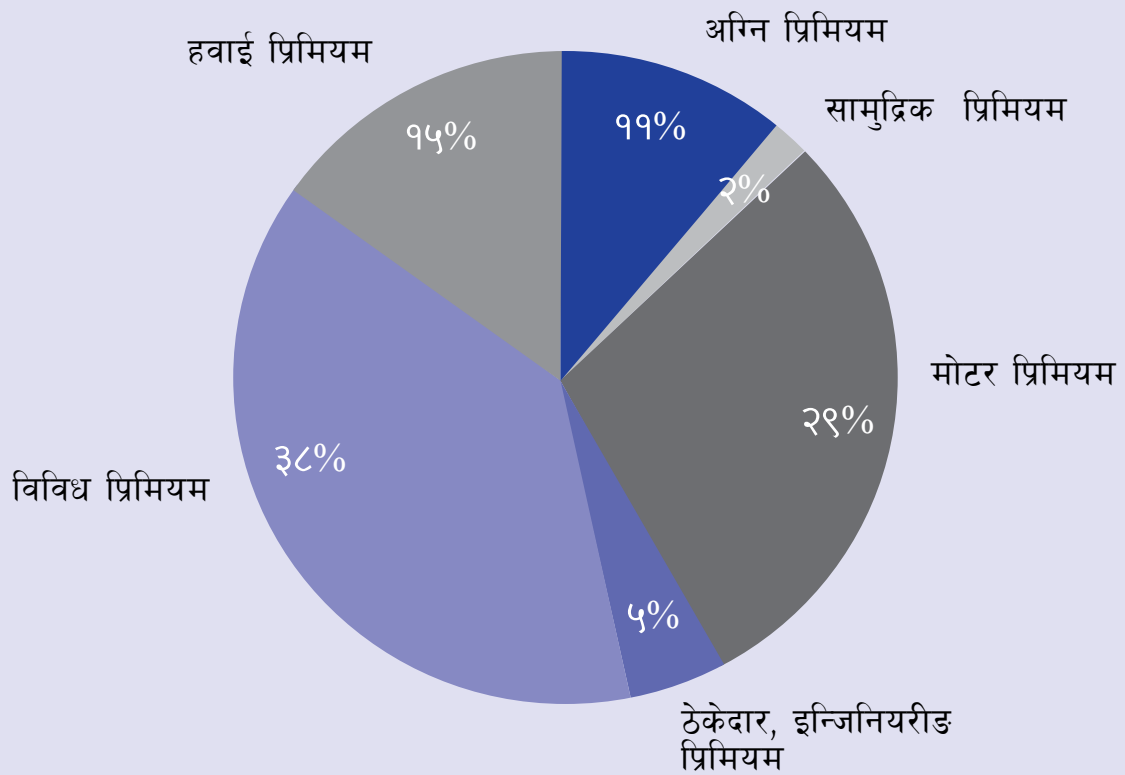
	२०६४।६५	२०६५।६६	२०६६।६७	२०६७।६८	२०६८।६९
बासलात					
श्रोत :					
चुक्ता पुँजी	६३,०००	१००,८००	१००,८००	१००,८००	१००,८००
जगेडा तथा कोष	३३,६४२	३३,६१५	३८,९१२	५०,०९५	(४,६००)
साधारण जगेडा	३०,०००	३०,०००	३०,०००	३०,०००	३०,०००
पूँजिगत जगेडा					
विशेष जगेडा					
अन्य जगेडा					
शेयर प्रिमियम					
प्रस्तावित बोनस					
स्थगन कर जगेडा			५,८३१	२८,१०६	७,२७७
नाफा-नोक्सान हिसाब बाट सारेको	३,६४२	३,६१५	३,०८१	(८,०११)	(४१,८७७)
बीमा कोष	३,३४२	१५,५५२	२८,६१९	२८,६१९	२८,६१९
महा बिपत्ति जगेडा	१,०००	२,०००	३,०००	३,०००	३,०००
तिर्न बाँकी दिर्घकालिन ऋण तथा सापटी	०	०	०	०	०
कूल श्रोत	१००,९८४	१५१,९६७	१७१,३३१	१८२,५१४	१२७,८१९
उपयोग :					
स्थिर सम्पत्ति (खुद)	४५,१३२	४४,००६	४१,४५१	४६,०५०	४४,६४४
दीर्घकालिन लगानी	१०४,७४१	१७०,६९९	२०३,४४३	१२३,१७४	१४४,०१८
चालु सम्पत्ती कर्जा तथा पेशकीहरु: (क)	८५,७७५	१३३,५३६	२२७,५३८	३८६,४५७	५१९,७८५
नगद तथा बैक मौज्दात	२९३४७	१४,६४४	११,५८५	३२,६४१	३५,६३४
अल्पकालिन लगानी	२४४५०	९५,३९८	१७९,५८३	२३२,८३७	२७२,३०६
कर्जा					
अन्य सम्पत्ती	३१९७८	२३,४९४	३६,३७०	१२०,९७९	२१०,२३६
अपलेखन वा समायोजन हुन बाँकी विविध					
खर्च	०	०	०	०	१,६०९
चालु दायित्व तथा व्यवस्थाहरु : (ख)	१३४,६६४	१९६,२७४	३०१,१०१	३७३,१६७	५८०,६२८
अन्य चालु दायित्व	४३,३०३	६१,०९२	८६,१०४	८५,५८१	१६८,७६०
असमाप्त जोखिम व्यवस्था	४६,५८८	६३,०५४	९२,१००	९२,१११	९८,२७९
भुक्तानी हुन बाँकी दावी व्यवस्था	१५,७५१	३२,३०९	६८,०२७	७७,३५६	९२,२०२
अन्य व्यवस्था	२९,०२२	३९,८१९	५४,८७०	११८,११९	२२१,३८७
खुद चालु सम्पत्ती (ग)=(क) - (ख)	(४८८८९)	(६२,७३८)	(७३,५६३)	१३,२९०	(६०,८४३)
कूल उपयोग	१,००,९८४	१५१,९६७	१७१,३३१	१८२,५१४	१२७,८१९
वार्षिक					
कूल प्रिमियम	३,२९,१९६	३८४,००४	५३२,६२३	५४८,९९३	५९५,१४४
खुद प्रिमियम	९१,३७१	१२४,३६४	१८२,२२१	१८२,०००	१९४,१५४
कूल दावी भूक्तानी	७५,६७१	९१,०९५	१५८,६९०	४०५,१२३	४११,११०
खुद दावी भूक्तानी	४७,१३५	५३,१७७	७४,६२५	११३,३३८	९६,५३६
खुद दावी खर्च	५२,३५४	६९,७३६	११०,३४४	१२२,६६७	१११,३८३

व्यवस्थापन खर्च बीमा आय सम्बन्धि	२७,८१३	३४,४०२	४०,७७३	४४,४६६	४८,७०५
बीमा व्यवसायमा बचत	१७,३२६	३३,५१८	४४,४८०	७२,६२३	८५,२९१
व्याज आम्दानी	६,८४४	१३,३६८	२५,१७८	३८,६०३	४२,४१९
विविध आम्दानी	१,०६६	८५१	८७१	८६२	२५०
खुद नाफा (करअघि)	१२,०७८	३२,०७५	४५,६६९	१४,६४९	(३६३)
आयकर व्यवस्था (विशेष शुल्क समेत)	५,३९३	७,६५५	१३,७०४	३,४६६	५४,३३२
मूनाफा (आयकर पछि)	६,६८५	२४,४२०	३१,९६५	११,१८३	(५४,६९५)
प्रति शेयर	रु.	रु.	रु.	रु.	रु.
खुद मूनाफा	१०.६१	२४.२३	३१.७१	११.२६	(५४.२६)
किताबी मूल्य	१६०.२९	१५०.७६	१६९.९७	१८१.०७	११९.५९
लाभांश	५.२६	१०	१२.५०	०.००	०.००
	२०६४।६५	२०६५।६६	२०६६।६७	२०६७।६८	२०६८।६९
मुख्य अनुपात (key ratio)	%	%	%	%	%
वार्षिक कुल प्रिमियम वृद्धि (न्यून)	५१	१६.६५	३८.७०	३.००	८.४१
वार्षिक खुद प्रिमियम वृद्धि	३१.३८	३६.३०	४६.५२	(०.१२)	६.६८
खुद दावी भूक्तानी (खुद प्रिमियमको प्रतिशतमा)	५१.५९	४२.७०	४०.९५	६२.२७	४९.७२
दावी बाँकी थप घट (खुद प्रिमियमको प्रतिशतमा)	५.७१	१३.३७	१९.६१	५.१३	७.६५
खुद दावी खर्च (खुद प्रिमियमको प्रतिशतमा)	५७.३	५६.०७	६०.५६	६२.२७	४९.७२
कर्मचारी संख्या	७५	८०	९१	९४	९३
व्यवसायगत					
अग्नि प्रिमियम	६३,६३१	७५,४०३	७२,९५५	६१,२१८	६९,८१३
सामुद्रिक प्रिमियम	६,३०८	७,५१६	९,३५८	९,९२५	१५,६८४
मोटर प्रिमियम	७१,७५४	९८,६८२	१६९,६१२	१५८,१४२	१६४,४५२
ठेकेदार, इन्जिनियरीड प्रिमियम	१८,८०६	२७,०२३	१३,२२१	२५,७६४	४७,८११
हवाई प्रिमियम	२५,७२०	७,०७४	८३,९०६	८१,१७४	६७,३७७
विविध प्रिमियम	१,४२,९७७	१६८,३०६	१८३,५७०	२१२,७७०	२३०,००७
कुल प्रिमियम	३,२९,१९६	३८४,००४	५३२,६२२	५४८,९९३	५९५,१४४
व्यवसायगत बचत					
अग्नि	२,२६७	१७,३९२	१६,५४५	२१,५४८	१८,०६५
सामुद्रिक	४९७	१,३८४	१,०८६	२,५३४	२,७८१
मोटर	१३,१२१	११,५७१	१६,७९९	५१,४०५	५३,५९१
ठेकेदार, इन्जिनियरीड	(१७९)	१,२७६	१,१७५	८८१	२,६००
हवाई	(९६१)	३२६	१,०५०	(८,७८५)	(६९३)
विविध	२,५८१	१,६६८	७,८२५	५,०४०	८,९४६
कुल बचत	१७,३२६	३३,६१७	४४,४८०	७२,६२३	८५,२९०

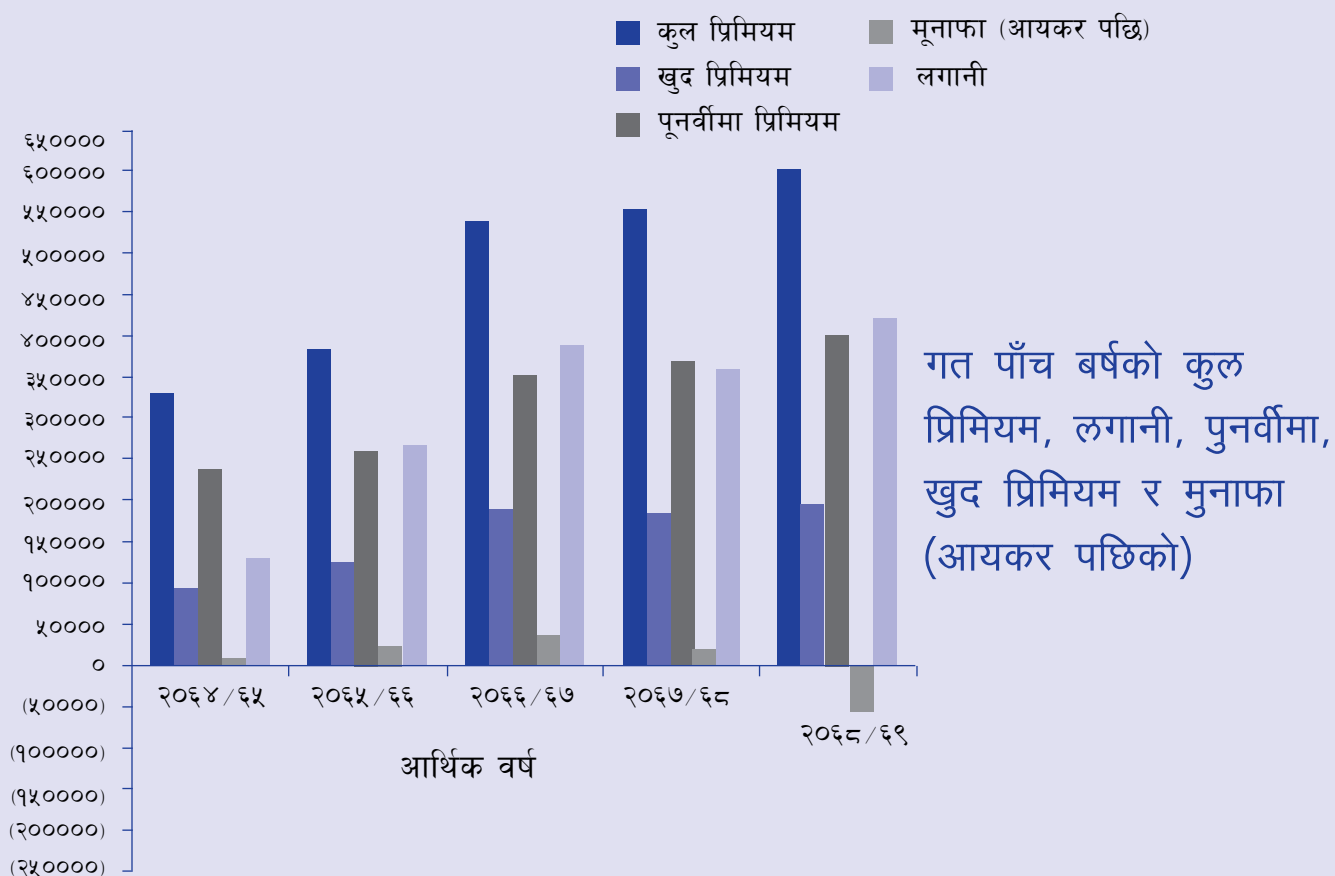
आर्थिक वर्ष २०६८/२०६९



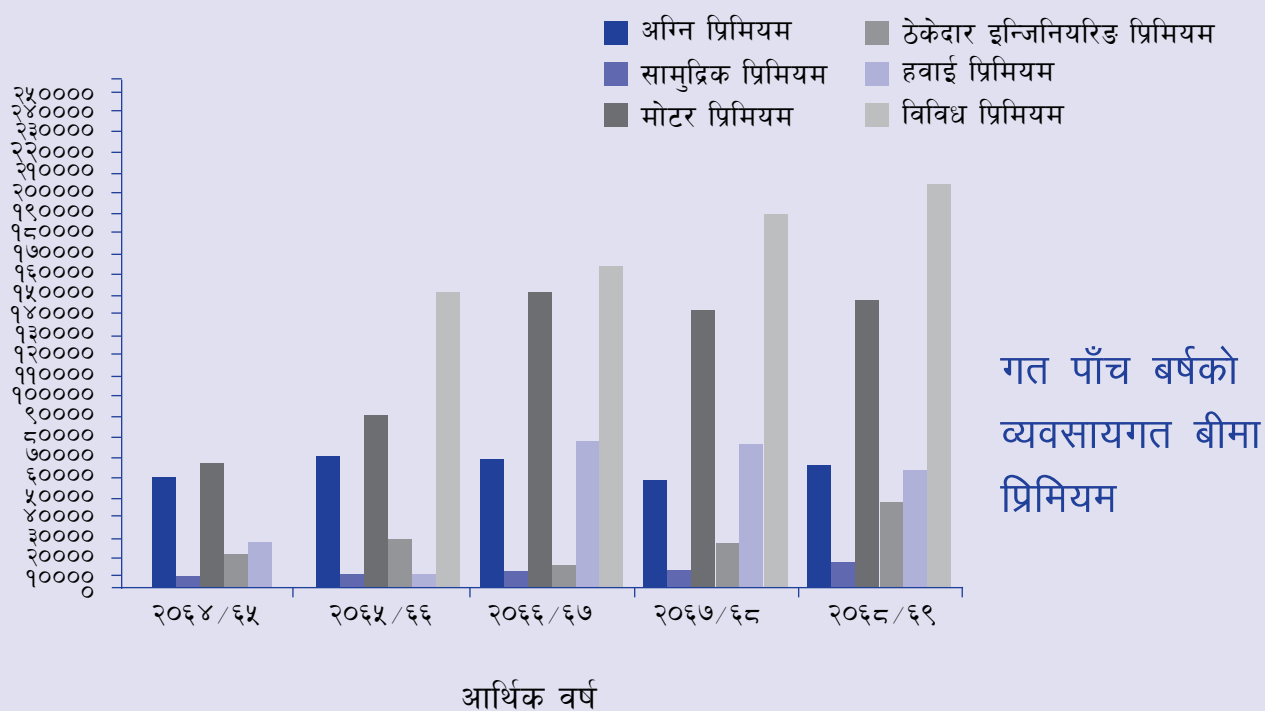
आर्थिक वर्ष २०६७/२०६८



रु हजारमा



प्रिमियम संकलन रु हजारमा





बीमा समिति BEEMA SAMITI

CHABAHIL, KA. MA, PA.-7
P.O. BOX NO. 2172, KATHMANDU, NEPAL
TELEPHONE : 4810818, 4810989, 4811057
TOLL FREE NO. : 1660-01-56789
FAX : 977-1-4810490
E-MAIL : bsib@wlink.com.np
WEBSITE : www.bsib.org.np

मिति : २०६९/१२/२२

वि.वि.शा. ४३९ (२०६९/७०) च.नं. ४०३९

श्री हिमालयन जनरल इन्स्योरेन्स कम्पनी लिमिटेड,
बबरमहल, काठमाण्डौ ।

विषय : आ.व. ०६८/६९ को वित्तीय विवरण स-शर्त स्वीकृति बारे ।

यस समितिमा प्राप्त तर्हको मिति २०६९/११/११ समेतको पत्र सम्बन्धमा लेखिदैछ ।

बीमकको वित्तीय विवरण प्रतिको उत्तरदायित्व बीमकमा रहेको सर्वविदितै छ । लेखा परीक्षण भई समितिको स्वीकृतिको लागि पेश हुन आएको तर्हको आ.व. २०६८/६९ को वित्तीय विवरण सम्बन्धमा देहाय बमोजिमका शर्तहरू सहित स्वीकृत गरिएको व्यहोरा निर्णयानुसार आवश्यक कार्यार्थ जानकारी गराइन्छ ।

- १) आ.व. २०७० साल आषाढ मसान्तसम्ममा कम्तिमा रु. २५ करोड चुक्ता पूँजी पुर्‍याउनु हुन ।
- २) समितिले जारी गरेको बीमकको संस्थागत सु-शासन सम्बन्धी निर्देशिका, २०६९ को पूर्ण पालना गर्नु हुन ।
- ३) बीमकले पूनर्बीमकको छनौट गर्दा पूँजी, ख्याती, क्षमता र अनुभवलाई मध्यनजर नगरी पूनर्बीमा व्यवसाय गर्दा ठूलो नोक्सानी व्यहोर्नु परेकोले, बीमकको व्यवस्थापन समूह सचेत रहि, अब आइन्दा कम्पनीको सर्वोपरी हितलाई ध्यानमा राखी पूनर्बीमा व्यवसाय गर्नु हुन ।
- ४) समितिले जारी गरेको लगानी सम्बन्धी निर्देशनको परिधि भित्र रहि लगानी गर्नु हुन ।
- ५) मोटर बीमादर सम्बन्धी निर्देशिकाको प्रतिकूल हुने गरी बीमा व्यवसाय गरेको तर्फ बीमक सचेत रहनु हुन ।
- ६) वित्तीय विवरण स्वीकृति भएको मितिबाट ६० दिन भित्र वार्षिक साधारण सभा गर्नु हुन ।
- ७) लेखा परीक्षकले औल्याईएको अन्य कैफियतहरू सुधार गर्नु हुन ।

(सन्तोष प्रसाई)
चार्टर्ड एकाउन्टेन्ट

यस कम्पनीको आर्थिक वर्ष २०६८/६९ को वित्तिय विवरण उन्नाईसौ वार्षिक साधारण सभा प्रयोजनको लागि प्रकाशन गर्न श्री वीमा समितिबाट स्वीकृति प्रदान गर्दा जारीगरेको शर्तहरूको सवन्धमा संचालक समितिबाट देहाय वमोजिमको प्रत्युत्तर पारित गर्ने र सो प्रत्युत्तर उन्नाईसौ वार्षिक प्रतिवेदनको छुट्टै पानामा प्रकाशन गर्ने तथा वीमा समितिमा समेत पेश गर्ने सर्वसम्मतिबाट निर्णय गरियो ।

१. आ. व. २०७० आषाढ मसान्तसम्ममा कम्तीमा रु.२५ (पच्चिस) करोड चुक्ता पूंजी पुर्‍याउनु हुन ।

प्रत्युत्तर: समितिको निर्देशन अनुसार उन्नाईसौ वार्षिक साधारण सभामा चुक्ता पूंजी रु.२५ करोड पुर्‍याउन विशेष प्रस्ताव पेश गरिने छ । वार्षिक साधारण सभाको स्वीकृती पश्चात् कानून वमोजिम चुक्ता पूंजी वृद्धिको लागि प्रक्रिया अधिवढाईने छ ।

२. समितिले जारी गरेको वीमकको संस्थागत सुशासन सम्बन्धी निर्देशिका, २०६९ को पूर्ण पालना गर्नु हुन ।

प्रत्युत्तर: समितिले जारी गरेको वीमकको संस्थागत सुशासन सम्बन्धी निर्देशिका, २०६९ को पूर्ण पालना गरिने छ ।

३. वीमकले पूर्वमकको छनौट गर्दा पूंजी, ख्याती, क्षमता र अनुभवलाई मध्यनजर नगरी पूर्वमा व्यवसाय गर्दा ठूलो नोक्सानी व्यहोर्नु परेकोले, वीमकको व्यवस्थापन समूह सचेत रहि, अब आईन्दा कम्पनीको सर्वोपरी हितलाई ध्यानमा राखी पूर्वमा व्यवसाय गर्नुहुन ।

प्रत्युत्तर: कम्पनीको सर्वोपरी हितलाई ध्यानमा राखी पूर्वमकको छनौट गर्दा पूंजी, ख्याती, क्षमता र अनुभवलाई मध्यनजर गरी

पूर्वमकको छनौट गर्न व्यवस्थापनलाई निर्देशन दिइएको छ ।

४. समितिले जारी गरेको लगानी सम्बन्धी निर्देशनको परिधि भित्र रहि लगानी गर्नु हुन ।

प्रत्युत्तर: कम्पनीको लगानीलाई वीमा समितिको लगानी सम्बन्धी निर्देशनको परिधि भित्र रहि लगानी गर्ने क्रममा नेपाल सरकारको ऋणपत्र तथा वचतपत्रमा लगानी थप गर्दै आईरहेको छ । नपुग सम्बन्धमा थप लगानी गर्न व्यवस्थापनलाई निर्देशन दिइएको छ ।

५. मोटर वीमादर सम्बन्धी निर्देशिकाको प्रतिकूल हुने गरि वीमा व्यवसाय गरेको तर्फ वीमक सचेत रहनु हुन ।

प्रत्युत्तर: मोटर वीमादर सम्बन्धी निर्देशिकाको परिधि भित्र रहेर वीमा व्यवसाय गर्न व्यवस्थापनलाई निर्देशन दिइएको छ ।

६. वित्तिय विवरण स्वीकृति भएको मितिबाट ६० दिन भित्र वार्षिक साधारण सभा गर्नु हुन ।

प्रत्युत्तर: वित्तिय विवरण स्वीकृति भएको मितिबाट ६० दिन भित्र वार्षिक साधारण सभा सम्पन्न गरिने छ ।

७. लेखापरीक्षकले औल्याईएको अन्य कैफियतहरु सुधार गर्नु हुन ।

प्रत्युत्तर: लेखापरीक्षकले औल्याईएको अन्य कैफियतहरु सुधार गर्न व्यवस्थापनलाई निर्देशन दिइएको छ ।

हिमालयन जनरल इन्स्योरेन्स कम्पनी लिमिटेडको अठारौँ वार्षिक साधारण सभाबाट कम्पनीको

प्रबन्धपत्रमा संशोधन

१. दफा ५ को सट्टा देहाय बमोजिमको दफा ५ राखिएको छ । :
- “५. कम्पनीको पूँजीको संरचना: कम्पनीको पूँजीको संरचना देहाय बमोजिम हुनेछ ।
- (क) कम्पनीको अधिकृत पूँजी रु.५०००००००। (पचास करोड) हुनेछ। प्रति शेयर रु.१०० (एक सय) का दरले जम्मा ५००००००। (पचास लाख) कित्ता साधारण शेयरमा विभाजित गरिएको छ ।
- (ख) कम्पनीको जारी पूँजी रु.२५०००००००। (पच्चिस करोड) हुनेछ। प्रति शेयर रु.१०० (एक सय) का दरले जम्मा २५०००००० (पच्चिस लाख) कित्ता साधारण शेयरमा विभाजित गरिएको छ ।

साथै सम्बन्धित निकायको निर्देशन अन्तर्गत रहि चुक्ता पूँजी रु.२५०००००००। (पच्चिस करोड) सम्म पुर्‍याईनेछ ।”

नियमावलीमा संशोधन

१. नियम ६ को सट्टा देहाय बमोजिम नियम ६ राखिएको छ :
- “६” शेयर पूँजी :
- (क) यस कम्पनीको शेयरको अंकित मूल्य रु.१०० (एक सय) हुनेछ ।
- (ख) कम्पनीको अधिकृत पूँजी रु.५०००००००। (पचास करोड) हुनेछ । रु.२५०००००००। (पच्चिस करोड) जारी पूँजी हुनेछ । साथै सम्बन्धित निकायको निर्देशन अन्तर्गत रहि चुक्ता पूँजी रु.२५०००००००। (पच्चिस करोड) सम्म पुर्‍याईनेछ ।”

નોટ:

Nepal Aviation Insurance Summit 2013

Organized by Himalayan General Insurance



HEAD OFFICE
HGI House, Babar Mahal
GPO Box 148,
Kathmandu, Nepal
Tel: 977-1 4231788, 4213014
Fax: 977-1 4241517
Email: ktm@hgi.com.np

BRANCHES

BIRGUNJ	BABAR MAHAL
Mahabir Sthan, Main Road	Babarmal, Kathmandu
Tel: 051-525366	Tel: 01-4231581
Email: brj@hgi.com.np	Email: durbarmarg@hgi.com.np

BIRATNAGAR	BUTWAL
Sanimandir, Hanuman Das Road	Milan Chowk, Rupandehi
Tel: 021-531848	Tel: 071-550543
Email: brt@hgi.com.np	Email: hgibtl@ntc.net.np

POKHARA	LALITPUR
Rantapuri, Pardi	Ekantakuna, Lalitpur
Tel: 061-462100	Tel: 01-5001810
Email: pkrhgi@fewamail.com.np	Email: ltp@hgi.com.np