



Himalayan General Insurance Co. Ltd.

हिमालयन जनरल ईन्स्योरेन्स कं लि.

२० औ

वार्षिक प्रतिवेदन  
२०७०

*Your Security Our Concern*

## बिषय सूचि

संचालक समिति	५
व्यवस्थापन समूह	६
वार्षिक प्रतिवेदन	७
लेखापरिक्षकको प्रतिवेदन	१३
वासलात	१५
नाफा-नोक्सान हिसाब	१६
एकिकृत आय व्यय हिसाब	१७
अग्नि बीमाको आय व्यय हिसाब	१८
सामूद्रिक बीमाको आय व्यय हिसाब	१९
मोटर बीमाको आय व्यय हिसाब	२०
ठेकेदार तथा इन्जिनियरिङ्ग आय व्यय हिसाब	२१
हवाई बीमाको आय व्यय हिसाब	२२
विविध बीमाको आय व्यय हिसाब	२३
इक्युटीमा भएको परिवर्तन	२४
नगद प्रवाहको विवरण	२५
अनुसूचीहरू	२६
तुलनात्मक वित्तीय संक्षिप्त विवरण	५०
लेखाचित्रहरू	५१
आ.व ०६९/७० को वित्तीय विवरण स-शर्त स्वीकृति	५४
प्रबन्ध पत्र तथा नियमावलीमा संशोधन प्रस्ताव	५६

## हिमालयन जनरल इन्स्योरेन्स कम्पनी लि.

बबरमहल, जि.पि.ओ. बक्स १४८, काठमाडौं, नेपाल

फोन नं. ४२३९७८८, ४२९३०९४

### प्रवेश पत्र

शेयरधनीको नाम.....शेयर प्रमाण पत्र नं..... शेयरधनी नं.....  
शेयरधनीको सहि.....शेयर संख्या.....हिमालयन जनरल इन्स्योरेन्स कम्पनी लिमिटेडको २०७१ साल  
वैशाख २५ गते बिहिवारका दिन बीसौं वार्षिक साधारण सभामा उपस्थित हुन जारी गरिएको प्रवेश पत्र ।

नोट : शेयरधनी आफैले खाली कोष्ठहरु भर्नुहोला । (सभा कक्षमा प्रवेश गर्न यो प्रवेश पत्र प्रस्तुत गर्नु अनिवार्य छ ।



ध्रुव प्रसाद न्यौपाने  
कम्पनी सचिव



### प्रोक्सी-फारम

श्री संचालक समिति  
हिमालयन जनरल इन्स्योरेन्स कम्पनी लि.  
बबरमहल, काठमाण्डौ ।

विषय : प्रतिनिधि नियुक्त गरेको बारे ।

महाशय,

.....जिल्ला.....न.पा./गा.वि.स. वडा नं.....बस्ने  
म/हामी..... ले त्यस कम्पनीको शेयरधनीको हैसियतले २०७१ साल वैशाख २५ गते बिहिवारका दिन हुने बीसौं वार्षिक साधारण  
सभामा म/हामी स्वयम उपस्थित भई छलफल तथा निर्णयमा सहभागी हुन नसक्ने भएकाले उक्त सभामा मेरो/हाम्रो तर्फबाट भाग  
लिन तथा मतदान गर्नका लागि ..... जिल्ला ..... न.पा./गा.वि.स. वडा नं.....बस्ने त्यस  
कम्पनीका शेयरवाला श्री.....शेयर प्रमाणपत्र नं..... लाई मेरो/हाम्रो प्रतिनिधि मनोनीत  
गरी पठाएको छु/छौ ।

प्रतिनिधि नियुक्त भएको व्यक्तीको,  
हस्ताक्षरको नमुना:  
शेयर प्रमाणपत्र नं.:  
शेयरधनी नं.:  
मिति:

निवेदक  
दस्तखत :  
नाम :  
ठेगाना :  
शेयर प्रमाणपत्र नं. :  
कि.नं..... देखि.....सम्म  
शेयर संख्या :

नोट : एकभन्दा बढि प्रोक्सीको नाम उल्लेख गरेमा र शेयरधनी वाहेकको व्यक्तीलाई प्रोक्सी मुकरर गरेमा प्रोक्सी फाराम रद्द गरिनेछ ।  
प्रोक्सी फाराम वार्षिक साधारण सभा हुनु भन्दा कम्तिमा ४८ घन्टा अगावै कम्पनीको रजिष्टर्ड कार्यालय, बबरमहलमा दर्ता गरिसक्नु पर्नेछ ।

## साधारण सभासम्बन्धी सामान्य जानकारी

१. सभामा उपस्थित हुने शेयरधनीहरूले यो पुस्तिका साथमा लिई आउनुहुन अनुरोध छ ।
२. सभा हुने तोकिएको स्थान र समयमा नै सबै शेयरधनी महानुभावहरूलाई सभा कक्षभित्र उपस्थित हुन विनम्र अनुरोध गरिन्छ ।
३. नावालक वा विक्षिप्त शेयरधनीको तर्फबाट कम्पनीको शेयर लगत किताबमा संरक्षकको रूपमा दर्ता भएको व्यक्तिले सभामा भाग लिन, मतदान गर्न वा प्रतिनिधि तोक्न पाउँनेछन् ।
४. संयुक्तरूपमा लिएको शेयरको हकमा शेयर लगत किताबमा पहिले नाम उल्लेख भएको व्यक्तिले वा सर्वसम्मतिबाट प्रतिनिधि नियुक्त गरेको एक व्यक्तिले मात्र सभामा भाग लिन र मतदान गर्न पाउनेछन् ।
५. छलफलको विषय विविध शिर्षक सम्बन्धमा शेयरधनी महानुभावहरूले छलफल गर्न चाहेको विषय वारे सभा हुन भन्दा कम्तीमा ७ दिन अगावै अध्यक्षलाई लिखित रूपमा कम्पनीको बबरमहल स्थित कार्यालयमा दिनुपर्नेछ ।
६. शेयरधनीहरूले व्यक्त गरेको मन्तव्य वा प्रश्नहरूका सम्बन्धमा सभापति वा निजले तोकेको व्यक्तिबाट सामूहिक रूपमा उत्तर दिइनेछ ।
७. मिति २०७१/०१/१० देखि २०७१/०१/२५ गतेसम्म कम्पनीको शेयर दाखिल खारेज बन्द हुनेछ ।
८. वार्षिक प्रतिवेदन २०७० शेयरधनी महानुभावहरूको घर ठेगानामा पठाइएको छ । सभामा उपस्थित हुन चाहने शेयर धनी महानुभावहरूले प्रवेश-पत्र अनिवार्य रूपले लिई आउनु हुनको साथै तोकिएको स्थान र समयमा नै सभाकक्षभित्र उपस्थित हुन विनम्र अनुरोध गरिन्छ । कारणवश वार्षिक प्रतिवेदन नपाउनु भएमा यसैलाई सूचना सरह मानी आफ्नो शेयर प्रमाण पत्र साथमा लिई सभामा भाग लिन आउनु हुन अनुरोध गरिएको छ ।
९. साधारण सभामा भाग लिनका लागि प्रतिनिधी (प्रोक्सी) नियुक्त गर्न चाहने शेयरधनीहरूले प्रोक्सी फाराम वार्षिक साधारण सभा हुनु भन्दा कम्तीमा ४८ घन्टा अगावै कम्पनीको रजिष्टर्ड कार्यालय, बबरमहलमा दर्ता गरिसक्नु पर्नेछ । यसरी प्रतिनिधी (प्रोक्सी) नियुक्त गरिएको व्यक्ती कम्पनीको शेयरधनी हुनु अनिवार्य छ ।
१०. अन्य जानकारीका लागि कम्पनीको बबरमहलस्थित कार्यालयमा कार्यालय समयभित्र सम्पर्क राख्नुहुन सबै शेयरधनी महानुभावहरूलाई अनुरोध गरिन्छ ।

## हिमालयन जनरल इन्स्योरेन्स कम्पनी लि.

बबरमहल, जि.पि.ओ. बक्स १४८, काठमाडौं, नेपाल

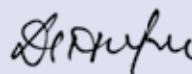
फोन नं. ४२३१७८८, ४२१३०१४

मिति : २०७१/०१/०२

प्रिय शेयरधनी महानूभावहरु,

मिति २०७० साल चैत्र ०७ गते बसेको संचालक समितिको बैठक नं. १६७ को निर्णयानुसार यस कम्पनीको बीसौं वार्षिक साधारण सभा २०७१ वैशाख २५ गते बिहिवारका दिन दिउँसो २ बजे बस्ने भएको हुंदा सम्बन्धित कानून बमोजिम त्यसको सूचना दैनिक पत्रिकाहरुमा प्रकाशित भइसकेको जानकारी दिदै तत्सम्बन्धी विवरणहरु सहितको यो पुस्तिका यहाँहरु समक्ष पठाएको छु ।

आज्ञाले



ध्रुव प्रसाद न्यौपाने  
कम्पनी सचिव

# हिमालयन जनरल इन्स्योरेन्स कम्पनी लि.

## बीसौं वार्षिक साधारण सभा बस्ने

### सूचना

मिति २०७१/१२/०७ गते वसेको हिमालयन जनरल इन्स्योरेन्स कम्पनी लि. को संचालक समितिको बैठक नं. १६७ को निर्णयानुसार कम्पनीको बीसौं वार्षिक साधारण सभा निम्न लिखित स्थान, मिति र समयमा निम्न विषय उपर छलफल गर्न बस्ने भएको छ ।

मिति : २०७१ साल बैशाख २५ गते बिहिवार ।

स्थान : ट्रेड टावर नेपाल, थापाथली, काठमाण्डौ ।

समय : दिउँसो २ बजे ।

बीसौं वार्षिक साधारण सभाको लागि विषय-सूची

सामान्य प्रस्तावहरू:

क) सामान्य प्रस्ताव:

- १) बीसौं वार्षिक साधारण सभामा संचालक समितिको तर्फबाट अध्यक्षको वार्षिक प्रतिवेदन स्वीकृत गर्ने ।
- २) लेखापरीक्षकको प्रतिवेदन सहित आ. व. २०६९/७० को वासलात, नाफा नोक्सान हिसाब र नगद प्रवाह विवरण स्वीकृत गर्ने ।
- ३) आ. व. २०७०/७१ को लागी लेखापरीक्षकको नियुक्ती र निजको पारिश्रमिक लेखापरीक्षण समितिले सिफारिस गरेकोलाई स्वीकृत गर्ने । (वर्तमान लेखापरीक्षक सुन्दर एण्ड कं. श्री सुन्दर मान श्रेष्ठ पुनः नियुक्तीको लागि योग्य हुनुहुन्छ ।)
- ४) विविध ।

(ख) विशेष प्रस्ताव

- (१) बीमा समितिको निर्देशन अनुसार हालको संचालक समितिको पदावधी सकिए पछि लागु हुने गरि संचालकको संरचना परिवर्तन गरि कम्पनीमा ६ (छ) जनाको संचालक समिति बनाउने । जसमा संस्थापक समुहबाट ३ (तीन) जना, सर्वसाधारण समुहबाट २ (दुई) जना र स्वतन्त्र संचालक १ (एक) जना रहने गरि नियमावलीको नियम १७ (२) मा संशोधनको प्रस्तावित मस्यौदा स्वीकृत गर्ने ।
- २) विविध ।

सचिव  
संचालक समिति

# संचालक समिति



## बाँया देखि दायाँ :

### पहिलो पंक्ती

विजित कृष्ण श्रेष्ठ  
संचालक

अजय रत्न स्थापित  
संचालक  
सर्वसाधारण शेयरधनीको तर्फबाट

महेन्द्र कृष्ण श्रेष्ठ  
प्रमुख कार्यकारी अधिकृत

बिक्रम कृष्ण श्रेष्ठ  
संचालक

सन्नी श्रेष्ठ  
संचालक  
सर्वसाधारण शेयरधनीको तर्फबाट

### दोश्रो पंक्ती

दशरथ लाल श्रेष्ठ  
स्वतन्त्र संचालक

माधव दास श्रेष्ठ  
संचालक

राज कृष्ण श्रेष्ठ  
अध्यक्ष

नुरा कुमारी शर्मा  
संचालक  
सर्वसाधारण शेयरधनीको तर्फबाट



# व्यवस्थापन समूह



## बाँया देखि दायाँ :

राम कृष्ण महर्जन  
ब. प्रबन्धक

रतन कुमार लामा  
ब. प्रबन्धक

आर. नाईडु  
प्राविधिक सल्लाहकार

निरज मान सि प्रधान  
सहायक प्रबन्धक

महेन्द्र कृष्ण श्रेष्ठ  
प्रमुख कार्यकारी अधिकृत

अन्जु श्रेष्ठ  
सहायक प्रबन्धक

बिमला के. सी.  
मुख्य प्रबन्धक

सुवर्ण लाल श्रेष्ठ  
आर्थिक सल्लाहकार

ध्रुव प्रसाद न्यौपाने  
प्रबन्धक

सुशिल बज्राचार्य  
नायब महाप्रबन्धक

ललित कुमार क्षेत्री  
नायब महाप्रबन्धक



# हिमालयन जनरल इन्स्योरेन्स कम्पनी लिमिटेडको

बीसौ वार्षिक साधारण सभामा संचालक समितिको तर्फबाट

अध्यक्ष श्री राज कृष्ण श्रेष्ठज्यूले प्रस्तुत गर्नुभएको

आर्थिक वर्ष २०६९/०७० को वार्षिक प्रतिवेदन

श्री आदरणीय शेयरधनी महानुभावहरू,

“ यस हिमालयन जनरल इन्स्योरेन्स कम्पनीको बीसौ वार्षिक साधारण सभामा उपस्थित सबै शेयरधनी महानुभावहरू तथा आमन्त्रित विभिन्न संस्थाका प्रतिनिधी अतिथिहरूलाई यस कम्पनी तथा म आफ्नो तर्फबाट समेत स्वागत एवं अभिवादन गर्दछु । यस सभामा यस कम्पनीको आर्थिक वर्ष २०६९/०७० को वार्षिक प्रतिवेदन साथै आर्थिक वर्षको अन्तको वासलात, नाफा-नोक्सान हिसाब तथा नगद प्रवाह विवरण यहाँहरू समक्ष प्रस्तुत गर्न चाहन्छु । त्यस सम्बन्धमा यहाँहरूको राय सुन्नुमा सभा समक्ष प्रस्तुत गर्नु हुनेछ छ र यि विवरणहरू अनुमोदन हुनेमा विश्वस्त छौ । ”

सो आर्थिक वर्षमा भए गरेका संक्षिप्त कारोबार विवरणहरू तल उल्लेख गर्न चाहन्छु ।

## १. आर्थिक वर्ष २०६९/०७० को कारोबारको सिंहावलोकन

आर्थिक वर्ष २०६९/७० मा कूल प्रिमियम आम्दानी रु.८९,८०,५३,५५५ पुगेको छ । सो कुल प्रिमियम गत वर्षको दांजोमा ५०.९० प्रतिशतले बृद्धि भएको छ । गत वर्ष २०६८/६९ मा कुल प्रिमियम आम्दानी रु.५९,५९,४४,३६६

पुगेको थियो । समिक्षा वर्षमा हवाई बीमाको कारोबारमा उल्लेखनिय बृद्धि भएको छ ।

आर्थिक वर्ष २०६८/६९ र आर्थिक वर्ष २०६९/७० को कुल प्रिमियम आम्दानीको तुलनात्मक विवरण देहाय वमोजिम भएको उल्लेख गर्न चाहन्छु ।

### (क) कुल प्रिमियम आम्दानी

बीमा व्यवसाय	२०६९/७०			२०६८/६९		
	कुल प्रिमियम	%	बृद्धि %	कुल प्रिमियम	%	बृद्धि %
अग्नि बीमा	९,०७,३४,३५०	१०	२९.९७	६,९८,९३,४६३	१२	१४.०४
सामूहिक बीमा	२,३०,३५,८३६	३	४६.८८	१,५६,८३,८९३	३	५८.०३
मोटर बीमा	१९,०९,३९,०६९	२१	१६.११	१६,४४,५२,३९९	२७	३.९९
ठेकेदार जोखिम तथा इन्जिनियरिङ्ग बीमा	४,४९,९०,७७०	५	(७.५७)	४,७८,९९,९६३	८	८५.५७
विविध बीमा	२३,२४,५४,९६६	२६	१.०६	२३,००,०६,५९८	३९	८.१०
कुल प्रिमियम संकलन (हवाईबाहेक)	५८,९३,५४,९९१	६५	१०.१५	५२,७७,६७,४३६	८९	१२.८१
हवाई बीमा	३१,६६,९९,३६४	३५	३७०.०४	६,७३,७६,९३०	११	(१७)
कुल प्रिमियम आम्दानी	८९,८०,५३,५५५	१००	५०.९०	५९,५९,४४,३६६	१००	८.४१

(ख) व्यवसायगत आम्दानी (Underwriting Profit)

आर्थिक वर्ष २०६९/७० मा व्यवसायगत आम्दानी गत वर्षको तुलनात्मक विवरण देहाय वमोजिम रहेको छ ।

प्रिमियम आम्दानी तर्फः

विवरण	२०६९/७०	२०६८/६९	फरक रकम	बृद्धि/घटी प्रतिशत
कुल प्रिमियम आम्दानी	८९,८०,५३,५५५	५९,५१,४४,३६६	३०,२९,०९,१८९	५०.९०
न्यून पुनर्बीमा प्रिमियम भुक्तानी	६७,४६,४६,२४१	४०,०९,९०,०८६	२७,३६,५६,१५५	६८.२५
<b>खूद प्रिमियम</b>	<b>२२,३४,०७,३१४</b>	<b>१९,४१,५४,२८०</b>	<b>२,९२,५३,०३४</b>	<b>१५.०७</b>
अघिल्लो वर्षको असमाप्त जोखिम कोष सारी ल्याएको	९,७०,९७,८२२	९,०९,०९,५६०	६१,८८,२६२	६.८१
<b>जम्मा</b>	<b>३२,०५,०५,१३६</b>	<b>२८,५०,६३,८४०</b>	<b>३,५४,४१,२९६</b>	<b>१२.४३</b>
न्यून यस वर्षको असमाप्त जोखिम कोष व्यवस्था	११,१७,०३,६५७	९,७०,७७,१४०	१,४६,२६,५१७	१५.०७
खूद आर्जित प्रिमियम	२०,८८,०१,४७९	१८,७९,८६,७००	२,०८,१४,७७९	११.०८
पुनर्बीमा कमिसन	६,५१,०९,८६४	५,७०,९०,०२९	८०,१९,८३५	१४.०५
लगानी, कर्जा तथा अन्यवाट आय	३,२६,०७,८५७	२,८०,८०,३७८	४५,२७,४७९	१६.१२
अन्य प्रत्यक्ष आय	२,९३,८००	३,३५,७२२	(४१,९२२)	(१२.४९)
<b>(अ) कुल जम्मा व्यवसायगत आम्दानी</b>	<b>३०,६८,१३,०००</b>	<b>२७,३४,९२,८२९</b>	<b>३,३३,२०,१७१</b>	<b>१२.१८</b>

व्यय तर्फः

विवरण	२०६९/७०	२०६८/६९	फरक रकम	बृद्धि/घटी प्रतिशत
कुल दावी भुक्तानी	१८,३१,६३,०९१	४१,११,०९,९७२	(२२,७९,४६,८८१)	(५५.४५)
न्यून पुनर्बीमा असुली	७,५२,७६,११४	३१,४५,७३,५४६	(२३,९२,९७,४३२)	(७६.०७)
यो वर्षमा खूद दावी भुक्तानी	१०,७८,८६,९७७	९,६५,३६,४२६	१,१३,५०,५५१	११.७६
गत वर्षको खूद दावी व्यवस्था सारेको	९,२२,०२,२३२	७,७३,५५,६४३	१,४८,४६,५८९	१९.१९
यो वर्षको खूद दावी भुक्तानी	१,५६,८४,७४५	१,९१,८०,७८३	(३४,९६,०३८)	(१८.२३)
यो वर्षको अनुमानित दायित्व दावी व्यवस्था	९,७८,००,४१६	९,२२,०२,२३२	५६,९८,१८४	६.०७
यो वर्षको खूद दावी खर्च	११,३४,८५,१६१	११,१३,८३,०१५	२१,०२,१४६	१.८९
अभिकर्ता कमिसन	२,५९,५७,५७५	२,२३,०५,६२१	३६,५१,९५४	१६.३७
पुनर्बीमा कमिसन	३९,९३,५२०	३५,४७,४५५	४,४६,०६५	१२.५७
बीमा सेवा शुल्क	२४,१३,६१५	२०,७०,५२८	३,४३,०८७	१६.५७
अन्य प्रत्यक्ष खर्च	१,९०,३००	१,९०,७२२	(४२२)	(०.२२)
व्यवस्थापन खर्च	५,१६,९९,३३४	४,८७,०४,७८०	२९,९४,५५४	६.१५
<b>(आ) कुल व्यवसायगत खर्च</b>	<b>१९,७७,३९,५०५</b>	<b>१८,८२,०२,१२१</b>	<b>९५,३७,३८४</b>	<b>५.०७</b>
<b>(इ) व्यवसायगत आम्दानी (अ-आ)</b>	<b>१०,९०,७३,४९५</b>	<b>८,५२,९०,७०८</b>	<b>२,३७,८२,७८७</b>	<b>२७.८८</b>

समिक्षा वर्षमा व्यवसायगत आम्दानी तर्फ अघिल्लो वर्षको तुलनामा २७.८८ प्रतिशत अर्थात रु.२,३७,८२,७८७ ले बृद्धि भएको छ ।

#### (ग) प्रतिफल

आर्थिक वर्ष २०६९/७० र २०६८/६९ मा देहाए वमोजिम संचालन नाफा आर्जन भएको जानकारी गराउन चाहन्छु ।

आम्दानी तर्फ	२०६९/७०	२०६८/६९	फरक रकम	बृद्धि/घटी प्रतिशत
व्यवसायगत आम्दानी	१०,९०,७३,४९५	८,५२,९०,७०८	२,३७,८२,७८७	२७.८८
बिभिन्न आम्दानी	१,२१,२३,५३३	१,४६,५०,६७४	(२५,२७,१४१)	(१७.२५)
जम्मा आम्दानी	१२,११,९७,०२८	९,९९,४१,३८२	२,१२,५५,६४६	२१.२७
न्यून: विभिन्न खर्च	१,७०,०१,८३४	५६,२३,००६	१,१३,७८,८२८	२०२.३६
संचालन नाफा बोनस पछि	१०,४१,९५,१९४	९,४३,१८,३७६	९८,७६,८१८	१०.४७

आर्थिक वर्ष २०६९/७० मा संचालन नाफा गत वर्षको दांजोमा १०.४७ प्रतिशतले बृद्धि भई रु.१०,४१,९५,१९४ आर्जन भएको छ । अघिल्लो आर्थिक वर्ष २०६८/६९ मा संचालन नाफा रु.९,४३,१८,३७६ भएकोमा शंकास्पद असामी रु.९,४६,८१,३५३ व्यवस्था गर्दा रु.३,६२,९७७ नोक्सानी हुन गएको थियो ।

अघिल्लो वर्षमा आयकर व्यवस्था, स्थगन कर समायोजन र अघिल्लो वर्षको संचित नाफा समेत हिसाब मिलाउँदा रु.४,१८,७७०,९६ संचित नोक्सानी वासलातमा सारिएको थियो ।

आर्थिक वर्ष २०६९/७० मा संचालन नाफा मध्ये आयकर व्यवस्था रु.३,१७,२९,४५४ कटाउँदा रु.७,२४,६५,७४० खुद नाफा आर्जन भएको छ ।

समिक्षा वर्षमा बीमा नियमावली वमोजिम खुद नाफा मध्ये स्थगन कर जगेडा कटाई बांकीको ५० प्रतिशत बीमा कोषमा अनिवार्य रूपले व्यवस्था गर्नु परेको छ । आर्थिक वर्ष २०६९/७० को खुद नाफा मध्ये स्थगन कर जगेडा समायोजन पछिको रकममा बीमा नियमावली वमोजिम ५० प्रतिशत रकम बीमा कोषमा सारी बांकी रहेको रकम रु.३,६०,५४,७६२ गत वर्षको नोक्सानी रु.४,१८,७७,०९६ कटाउँदा संचित नोक्सानी रु.५८,२२,३३४ वासलातमा सारिएको छ ।

कम्पनीको गत वर्ष प्रति शेयर नेटवोर्थ रु.१२५.८४ को तुलनामा समिक्षा वर्षमा बृद्धि भई प्रति शेयर नेटवोर्थ रु.१९७.७३ हुन गएको छ ।

#### (घ) पुनर्बीमा

समिक्षा वर्षमा साविक भै पुनर्बीमा कम्पनी Tokio Marine को Leadership मा वार्षिक पुनर्बीमा सम्झौता सम्पन्न भएको छ । अन्य सहायक पुनर्बीमा कम्पनीहरुको हकमा केहि फेरवदल गरिएको छ । सम्झौता वमोजिम सदाभै पुनर्विमकहरुवाट सेवा प्राप्त भई दावी फछ्यौट (Claim Settlement) मा सहयोग मिलेको छ ।

स्वदेशी बीमा कम्पनीहरु तथा विदेशी पुनर्बीमा कम्पनीहरुसंग पनि केहि जोखिमहरु Facultative Treaty को व्यवस्थावाट जोखिम व्यहोर्ने गरी पुनर्बीमा व्यवस्था मिलाइएको छ ।

#### (ङ) दावी खर्च तथा दावी बांकी व्यवस्था

आर्थिक वर्ष २०६९/७० मा यस कम्पनीले खुद दावी खर्च गत वर्ष भन्दा करीब १.८९ प्रतिशतले बृद्धि भई रु.११,३४,८५,१६१ व्यहोर्नु परेको छ । गत आर्थिक वर्ष २०६८/६९ को खुद दावी व्यहोरेको खर्च रु.११,१३,८३,०१५ थियो ।

आर्थिक वर्ष २०६९/७० मा दावी खर्चको हिस्सा खूद प्रिमियमको ५०.७९ प्रतिशतको दांजोमा आर्थिक वर्ष २०६८/६९ मा दावी खर्च खूद प्रिमियमको ५७.३७ प्रतिशत रहेको थियो ।

आर्थिक वर्ष २०६९/७० मा दावी बांकी व्यवस्था अघिल्लो वर्षभन्दा रु.५५,९८,१८३ अर्थात ६.०७ प्रतिशतले बृद्धि भै रु.९,७८,००,४१६ व्यवस्था गरिएको छ । आर्थिक वर्ष २०६८/६९ मा रु.९,२२,०२,२३३ को व्यवस्था थियो ।

आर्थिक वर्ष २०६९/७० र २०६८/६९ मा कुल दाबी भुक्तानी क्रमसः रु.१८,३९,६३,०९१ र रु.४१,११,०९,९७२ अनुसूची (३) मा विस्तृत रुपमा देखाइएको छ ।

#### (च) असमाप्त जोखिम व्यवस्था

समिक्षा वर्ष सम्ममा असमाप्त जोखिम व्यवस्था रु.११,२८,८४,८०२ गरिएको छ । यस्तो व्यवस्था गत वर्ष सम्ममा ९,८२,७८,९६७ गरिएको थियो ।

#### (छ) लगानी तथा व्याज आम्दानी

लगानी रु.१८,४५,८४,२११ ले वृद्धि भई आर्थिक वर्ष २०६९/७० को आषाढ मसान्तसम्ममा रु.५७,९१,६४,४७५ पुगेको छ । अघिल्लो वर्षमा रु.३९,४५,८०,२६४ को लगानी थियो ।

व्याज आम्दानीको हकमा अघिल्लो वर्ष रु.४,२४,१८,९१६ आर्जन भएको तुलनामा आर्थिक वर्ष २०६९/७० अर्थात समिक्षा वर्षमा रु.३,९१,९९,३०५ आम्दानी भएको छ । बाणिज्य बैंक, विकास बैंक र वित्तिय कम्पनीहरूले प्रदान गर्ने व्याज दर अघिल्लो वर्षको तुलनामा घट्न गएको कारण समिक्षा वर्षमा व्याज आम्दानीमा कम हुन गएको हो ।

### २. राष्ट्रिय तथा अन्तर्राष्ट्रिय स्थितिबाट कम्पनीको कारोबारमा परेको असर

नेपाली निर्जीवन बीमा वजारको तुलनामा निर्जीवन बीमा कम्पनीहरू बढी संख्यामा कार्यरत रहेका छन् र वजार बढी प्रतिस्पर्धात्मक छ । हाल देशमा राजनैतिक अवस्था स्थिर छैन । उद्योग व्यापार अभिवृद्धि हुने सम्भावना कम छ । यस क्षेत्रका व्यवसायीहरूले "हेर र पर्ख" को नीति लिएको देखिन्छ । विभिन्न चुनौतिहरूको बावजूद पनि कम्पनीले स्वस्थ बीमा सेवा प्रदान गरी आफ्नो प्रतिष्ठालाई कायमै राखी व्यवसाय अभिवृद्धि गर्नमा सफलता प्राप्त गरेको यहाँहरू समक्ष जानकारी गराउन चाहन्छौ ।

गत केहि वर्षहरूदेखि पुनर्वीमा सन्दर्भमा विश्व परिस्थितिले गर्दा पुनर्वीमकहरूसंग पुनर्वीमा सम्भौता नबिकरण गर्ने कार्यमा लामो समयसम्मको छलफल र कारवाही पश्चात् यस कार्यमा अन्त्यमा सफलता मिलेको छ ।

### ३. चालु वर्षको उपलब्धि र भविष्यको लागि संचालक समितिको धारणा

मिति २०७० फाल्गुण मसान्तसम्ममा कम्पनीको कूल प्रिमियम आर्जन करीब रु.५२,६७,९५,००८। (पुगेको र रु.६४,९२,१६,३२९।) लगानी भएको छ ।

स्तरयुक्त बीमा सेवा प्रदान गर्ने कम्पनीको प्रमुख उद्येय रहनुको साथै कम्पनीले सदैव आफ्नो प्रतिष्ठामा विशेष ध्यान केन्द्रित गरिनेछ । साथै कम्पनीलाई अभि सवल र सक्षम बनाउदै लगिने छ ।

### ४. औद्योगिक व्यवसाय सम्बन्धमा

व्यवसायसंग सम्बन्धित सबै निकायहरू र कर्मचारी व्यवस्थापनसंग सुमधुर सम्बन्ध कायमै रहेको छ ।

### ५. संचालक समितिको हेरफेर र सोको कारण

बीमा समितिको सुशासन सम्बन्धि निर्देशनको अधिनमा रहि आर्थिक वर्ष २०७०।७१ को चालु वर्षमा संस्थापक संचालक श्री महेन्द्र कृष्ण श्रेष्ठले प्रबन्ध संचालक पदबाट दिनु भएको राजिनामा स्विकृत गरिएको छ र वंहालाई साविक प्रबन्ध संचालकको बांकी अवधिको लागि प्रमुख कार्यकारी अधिकृत पदमा कायम गर्ने गरी संचालक समितिबाट नियुक्ति गरिएको छ । साथै यस अवधिमा स्वतन्त्र संचालक द्वय श्री मंगल प्रसाद श्रेष्ठ र श्री दशरथ लाल श्रेष्ठको पदावधी समाप्त भएकोमा बीमकको संस्थागत सुशासन सम्बन्धी निर्देशन, २०६९ वमोजिम एक जना मात्र स्वतन्त्र संचालक नियुक्त गर्नु पर्ने व्यवस्था अनुसार श्री दशरथ लाल श्रेष्ठलाई पुनः अर्को अवधिको लागि नियुक्त गरिएको छ । प्रबन्ध संचालक श्री महेन्द्र कृष्ण श्रेष्ठ, स्वतन्त्र संचालक श्री दशरथ लाल श्रेष्ठ र निवर्तमान स्वतन्त्र संचालक श्री मंगल प्रसाद श्रेष्ठले आफ्नो कार्यावधीमा कम्पनीलाई पुर्न्याउनु भएको योगदानको लागि धन्यवाद व्यक्त गर्दै श्री दशरथ लाल श्रेष्ठलाई पुनः स्वतन्त्र संचालक र श्री महेन्द्र कृष्ण श्रेष्ठलाई प्रमुख कार्यकारी अधिकृतमा नियुक्त हुनु भएकोमा बधाई दिन चाहन्छु ।

संचालकहरूको हालको कार्यकाल पछि नयां संचालक समितिको संरचनामा परिवर्तन हुने गरी कम्पनीको नियमावलीमा संसोधनको लागि विशेष प्रस्ताव स्वीकृतिका लागि प्रस्तुत गरिएको छ ।

#### ६. कारोबारलाई असर पर्ने मुख्य कुराहरू:

कम्पनीले पुर्‍याउने दावी सेवामा बीना भन्फट सिघ्र दावी फल्लुगोट गरि दिने र ग्राहकहरूलाई पनि समयमा नै सहि बीमा परामर्श सेवा उपलब्ध गराई दिने तर्फ कम्पनीले विशेष ध्यान दिने गरेको छ । हाल सम्मको यी कार्यहरूको कार्यान्वयनले बीमा वजारमा कम्पनीको शाख र कम्पनी प्रतिको विश्वास बढेको अनुभूति भएको छ । तसर्थ भविष्यमा व्यवसाय अभिवृद्धिमा यसको ठूलो भूमिका रहनेमा विश्वस्त छौं ।

यस कम्पनीको आयोजनामा १४ मार्च, २०१४ मा दोश्रो नेपाल ईन्स्योरेन्स एभिएसन समिट, २०१४ सम्पन्न गरिएको थियो । सो समिटमा राष्ट्रिय तथा अन्तर्राष्ट्रिय स्तरबाट समेत हवाई र बीमा क्षेत्रमा कार्यरत १०० भन्दा बढि प्रतिनिधीहरूको सहभागिता थियो ।

कम्पनीको विकासमा कर्मचारीहरूको भूमिकाको विशेष महत्त्व रहन्छ र व्यवस्थापन लगायत सबै कर्मचारीहरूको योगदान उल्लेख्य रहेको छ ।

#### ७. लेखापरीक्षण

श्री सुन्दर मान श्रेष्ठ, सुन्दर एण्ड कम्पनी, चार्टर्ड एकाउन्टेण्ट्सबाट आर्थिक वर्ष २०६९/७० को कम्पनीको लेखापरीक्षण सुसम्पन्न भएकोमा वहालाई धन्यवाद दिन चाहन्छौं ।

आगामी आर्थिक वर्ष २०७०/७१ को लागि यस कम्पनीको लेखापरीक्षकको नियुक्ति र पारिश्रमिक निर्धारण सम्बन्धि प्रस्ताव लेखापरीक्षण समितिबाट सिफारिस भए वमोजिम यस साधारण सभाबाट अनुमोदनको लागि प्रस्तुत गरेका छौं ।

#### ८. कम्पनीको चुक्ता पूँजी बृद्धि गर्ने

बीमा समितिको प्राप्त निर्देशन अनुरूप कम्पनीको चुक्ता पूँजी रु.२५ (पच्चिस) करोड पुर्‍याउन हकप्रद शेयर निष्काशन गर्ने कार्य सम्पन्न भएको छ । यस कम्पनीको हकप्रद शेयरमा लगानी गर्नुहुने सबै शेयरधनी महानुभावहरूलाई विशेष धन्यवाद दिन चाहन्छौं । साथै यस कार्यमा सहयोग प्रदान गर्नुहुन निष्कासन प्रवन्धक श्री एनएमवि क्यापिटल लिमिटेड, नेपाल धितोपत्र बोर्ड तथा अन्य नियमनकारी निकायहरू, स्टक ब्रोकरहरू तथा सम्बन्धित सबै निकायहरूमा हार्दिक धन्यवाद ज्ञापन गर्दछौं ।

मर्जरको (Merger) को सम्बन्धमा उन्नाईसौ वार्षिक साधारण सभाले गरेको निर्णयलाई निरन्तरता दिने समेत यहाँहरूलाई जानकारी गराउँछु ।

#### ९. कम्पनी ऐन, २०६३ को दफा १०९ वमोजिम उल्लेख गर्नुपर्ने अन्य विवरणहरू देहाय वमोजिम छन् ।

- (क) शेयर जफत सम्बन्धिको विवरण : समिक्षा वर्षमा कुनै शेयर जफत गरिएको छैन ।
- (ख) कम्पनी र सहायक कम्पनी सम्बन्धिको विवरण : सहायक कम्पनी छैन ।
- (ग) विगत आर्थिक वर्षमा कम्पनीको आधारभूत शेयर धनीहरूले कम्पनीलाई उपलब्ध गराएको जानकारी : कुनै जानकारी गराएको छैन ।
- (घ) विगत आर्थिक वर्षमा कम्पनीका संचालक तथा पदाधिकारीहरूले लिएको शेयरको स्वामित्वको विवरण र कम्पनीको शेयरको कारोबारमा निजहरू संलग्न रहेको भए सो सम्बन्धमा निजहरूबाट कम्पनीले प्राप्त गरेको जानकारी : छैन ।
- (ङ) विगत आर्थिक वर्षमा कम्पनीसंग सम्बन्धित सम्भौताहरूमा कुनै संचालक तथा निजको नजिकको नातेदारको व्यक्तिगत स्वार्थको बारेमा उपलब्ध गराइएको जानकारी: छैन ।
- (च) कम्पनीले आफ्नो शेयर आफैले खरिद गर्ने सम्बन्धि विवरण: छैन ।
- (छ) कम्प्यूटर प्रणाली र विभिन्न आन्तरिक प्रकृया अपनाई कम्पनीले आन्तरिक नियन्त्रण प्रणाली ब्यबस्थित गरिएको छ ।
- (ज) समीक्षा वर्षमा कूल रु.५,७४,४३,७०४/- व्यवस्थापन खर्च अनुसूची-५ मा देखाईएको छ ।
- (झ) गठीत लेखापरीक्षण समितिमा निम्न सदस्यहरू छन् ।  
बैठक भत्ता वाहेक पारिश्रमिक तथा अन्य भत्ता लेखा समितिका सदस्यले पाउने छैन । कम्पनी ऐन, २०६३ मा उल्लेखित काम कर्तव्य अधिकार अन्तरगत रहि कार्यहरू सम्पादन गरिएको छ ।

#### लेखापरीक्षण समिति :

- १.संचालक श्री अजय रत्न स्थापित अध्यक्ष
- २.स्वतन्त्र संचालक श्री दशरथ लाल श्रेष्ठ सदस्य
- ३.संचालक श्रीमती नुरा कुमारी शर्मा सदस्य

- (ञ) संचालक, प्रबन्ध संचालक, कार्यकारी प्रमुख, कम्पनीका आधारभूत शेयरधनी वा निजको नजिकका नातेदार वा निज संलग्न फर्म, कम्पनी वा संगठित



संस्थाले कम्पनीलाई कुनै रकम बुझाउन बाँकी भए, सो कुरा : कुनै बाँकी छैन ।

- (ट) संचालक, प्रबन्ध संचालक, कार्यकारी प्रमुख, तथा पदाधिकारीहरूलाई भुक्तानी गरिएको पारिश्रमिक, भत्ता तथा सुविधाको रकम : संचालक फी वापत जम्मा रु.६,११,२००।- र प्रमुख कार्यकारी अधिकृत र अन्य पदाधिकारी सहायक प्रबन्धकसम्मको लागि पारिश्रमिक, भत्ता तथा सुविधावापत जम्मा रु.१,३२,४६,५५७।- भुक्तानी दिइएको छ ।
- (ठ) शेयरधनीहरूले २०७० आषाढ मसान्तसम्ममा बुझिलिन बाँकी रहेको लाभांश रु.७,२२,५१९।- अनुसूची-२२ मा देखाइएको छ ।
- (ड) कम्पनी ऐन, २०६३ को दफा १४१ बमोजिम सम्पत्ति खरिद वा बिक्री गरेको कुराको विवरण : छैन ।
- (ढ) कम्पनी ऐन, २०६३ को दफा १७५ बमोजिम सम्बद्ध कम्पनीबीच भएको कारोवारको विवरण : छैन ।
- (ण) कुल निर्जीवन बीमा व्यवसायमा यस कम्पनीको कारोवार हिस्सा करीब ९.५० प्रतिशतको हाराहारीमा रहने अनुमान छ ।
- (त) आर्थिक वर्ष २०६९/७० मा नेपाल सरकारको राजश्वमा देहाय बमोजिम रु.१६,३०,४०,६७८/-जम्मा भएको जानकारी गराउन चाहन्छौ ।

क. आयकर तर्फ	रु.३,२२,६२,०९७।-
ख. अग्रिम आय कर कट्टि	रु.१,७०,८१,६२३।-
ग. मूल्य अभिवृद्धि कर तर्फ	रु.११,३६,९६,९५८।-

## १०. धन्यवाद ज्ञापन

सरकारी निकायहरू, बीमा समिति, नेपाल राष्ट्र बैंक, धितो पत्र बोर्ड, नेपाल स्टक एक्सचेन्ज लिमिटेड र वाणिज्य बैंकहरू, विकाश बैंक तथा वित्तिय कम्पनीहरूबाट प्राप्त सहयोगको लागि आभार व्यक्त गर्न चाहन्छौ ।

अभिकर्ताहरू, सभ्यहरूको महत्वपूर्ण सहकार्यको साथै व्यवस्थापन लगायत कम्पनीका समस्त कर्मचारीहरूलाई पनि धन्यवाद दिन चाहन्छौ ।

अन्त्यमा, शेयरधनी महानुभावहरूबाट महत्वपूर्ण राय सुझाव र मार्गनिर्देशन सदाभै पाइरहने विश्वास व्यक्त गर्दै यहाँहरूलाई हार्दिक धन्यवाद प्रदान गर्दछौ ।

धन्यवाद  
राज कृष्ण श्रेष्ठ  
अध्यक्ष  
मिति २०७१।०१।२५

# सुन्दर एण्ड कम्पनी

## चार्टर्ड एकाउण्टेण्टस्

पुल्चोक (मन्नागा), ललितपुर २०/८४  
काठमाडौं पो.ब.नं. ३१०२ नेपाल

फोन नं: ४४२९८०४, ४४२९९४२  
फ्याक्स नं: ९७७९-४४२४८०४  
Email: SUNDAR@amit.wlink.com.np

### हिमालयन जनरल इन्स्योरेन्स कम्पनी लिमिटेडका शेयरधनी महानुभावहरु समक्ष लेखापरीक्षकको प्रतिवेदन

- हामीले यसैसाथ सलग्न हिमालयन जनरल इन्स्योरेन्स कम्पनी लिमिटेडको २०७० आषाढ ३१ (जुलाई १५, २०१३) को बासलात, सो मितिमा समाप्त भएको आ.व. २०६९/७० को नाफा/नोक्सान हिसाब, सम्बन्धित आय व्यय हिसाबहरु तथा नगद प्रवाह विवरणको लेखापरीक्षण सम्पन्न गरेका छौं । वित्तीय विवरणहरु प्रतिको उत्तरदायित्व व्यवस्थापनमा रहेको छ । व्यवस्थापनले तयार गरेका ती वित्तीय विवरणहरु उपर लेखापरीक्षणको आधारमा आफ्नो मन्तव्य जारी गर्नु हाम्रो उत्तरदायित्व हो ।
- नेपाल लेखापरीक्षण मान तथा प्रचलित सिद्धान्तको आधारमा लेखापरीक्षण सम्पन्न गरिएको छ । वित्तीय विवरण सारभूतरूपमा गलत आंकडारहित छ भन्ने कुरामा विश्वस्त हुनका लागि लेखापरीक्षण योजना तयार गरी तदनुसार लेखापरीक्षण सम्पन्न गर्नु पर्दछ । वित्तीय विवरणमा उल्लेखित रकम र खुलाइएका अन्य विवरणलाई पुष्ट्याई गर्ने प्रमाणको छड्के परीक्षण समेत लेखापरीक्षणमा समावेश हुन्छ । कम्पनीले अवलम्बन गरेको लेखा नीति, व्यवस्थापनले गरेका महत्वपूर्ण अनुमान एवं वित्तीय विवरण प्रस्तुतिको समग्र स्थितिको मूल्याङ्कन पनि लेखापरीक्षणमा समावेश हुन्छ । लेखापरीक्षणले हाम्रो मन्तव्यलाई पर्याप्त आधार प्रदान गर्ने कुरामा हामी विश्वस्त छौं ।
- उपरोक्त अनुसार वित्तीय विवरणहरुको परीक्षण गरी देहाय बमोजिम प्रतिवेदन गर्दछौं :
  - लेखापरीक्षणको क्रममा आवश्यक ठानेका सूचनाहरु एवम् सोधनी भएका कुराहरुको जवाफ पायौं ।
  - हाम्रो रायमा बासलात, नाफा/नोक्सान हिसाब, सम्बन्धित आय व्यय हिसाबहरु तथा नगद प्रवाह विवरण बीमा समितिले तोकेको ढाँचामा तयार भएका छन् । प्रस्तुत वित्तीय विवरणहरु कम्पनीले राखेको हिसाब किताबहरुसंग दुस्त छन् ।
  - हाम्रो रायमा, कम्पनीले प्रचलित कानून बमोजिम हिसाब किताब ठीकसंग राखेको छ तथा विभिन्न शाखा कार्यालयहरुबाट प्राप्त विवरणहरु लेखापरीक्षणको निमित्त पर्याप्त छन् ।
  - हाम्रो रायमा, हामीले प्राप्त गरेसम्मको सूचना स्पष्टिकरण र कम्पनीको हिसाब किताबको लेखापरीक्षण गर्दा कम्पनीको कुनै पदाधिकारी वा कर्मचारीले लेखासम्बन्धी कानून व्यवस्था विरुद्ध कामकाज गरेको वा कम्पनीलाई हानी नोक्सानी पुऱ्याएको वा कम्पनीको कोषको हिनामिना गरेको हाम्रो जानकारीमा आएको छैन ।



- ड) हामीलाई प्राप्त जानकारी तथा स्पष्टिकरण अनुसार कम्पनीले बीमा समितिले दिएको निर्देशन अनुरूप कार्य गरेको छ ।
४. हाम्रो रायमा तथा व्यवस्थापनबाट पासम्मको जानकारी, स्पष्टिकरण, वित्तीय विवरणसंग संलग्न लेखा नीति तथा टिप्पणीहरू एवम् कम्पनीले राखेको खातापाताहरूको परीक्षण अधिनमा :
- अ) बासलातले कम्पनीको आषाढ ३१, २०७० (१५ जुलाई २०१३) को आर्थिक अवस्था तथा,
- आ) सोही मितिमा समाप्त भएको आर्थिक वर्षको नाफा/नोक्सान हिसाब र नगद प्रवाह विवरणले क्रमशः कम्पनीको संचालन नतिजा र नगद प्रवाहको समुचित चित्रण गर्दछ ।



सुन्दर मान श्रेष्ठ, एफ.सी.ए.  
चार्टर्ड एकाउण्टेण्ट  
नि. सुन्दर एण्ड कम्पनी

मिति: २०७०/०८/०२

२०७० आषाढ ३१ गतेको वासलात

क्र.सं.	विवरण	अनुसूची	यस बर्ष	गत बर्ष
	<b>श्रोत</b>			
१	चुक्ता पूँजी	१३	१००,८००,०००	१००,८००,०००
२	जगेडा तथा कोष	१४	३७,६३३,४२४	३७,२७७,२०८
३	बीमा कोष	१२	६४,६७४,००८	२८,६१९,२४६
४	महा विपत्ति जगेडा	१५	३,०००,०००	३,०००,०००
५	तिर्न बाँकी दीर्घकालिन ऋण तथा सापटी	१६	-	-
	<b>कुल श्रोत</b>	-	२०६,१०७,४३२	१६९,६९६,४५४
	<b>उपयोग</b>			
६	स्थिर सम्पत्ती (खुद)	१७	४०,८८८,००६	४४,६४४,४६६
७	दीर्घकालीन लगानी	१८	१३०,१४३,२२९	१२२,२७४,६२९
८	दीर्घकालीन कर्जा	२०	-	-
	चालु सम्पत्ती कर्जा तथा पेशकीहरु :			
९	नगद तथा बैंक मौज्दात	१९	८,२४४,२४३	३५,६३३,५३७
१०	अल्पकालीन लगानी	१८	४४९,०२१,२४७	२७२,३०५,६३५
११	अल्पकालीन कर्जा	२०	-	-
१२	अन्य सम्पत्ती	२१	२४८,६२१,५०२	२३१,९७९,५८५
	<b>जम्मा (क) (९+१०+११+१२)</b>	-	७०५,८८६,९९२	५३९,९१८,७५७
	चालु दायित्व तथा व्यवस्थाहरु:			
१३	चालु दायित्व	२२	२३०,८८८,३८४	१६८,७६०,०१०
१४	असमाप्त जोखिम बापत व्यवस्था	२३	११२,८८४,८०२	९८,२७८,९६७
१५	भुक्तानी हुन बाँकी दावी बापत व्यवस्था	६	९७,८००,४१६	९२,२०२,२३३
१६	अन्य व्यवस्था	२३क	२३६,०३६,१९९	२२१,३८६,७३२
	<b>जम्मा (ख) (१३+१४+१५+१६)</b>	-	६७७,६०९,८०१	५८०,६२७,९४२
१७	<b>खुद चालु सम्पत्ती (ग) = (क)-(ख)</b>		२८,२७७,१९१	(४०,७०९,१८५)
१८	अपलेखन वा समायोजन हुन बाँकी विविध खर्चहरु	२४	९७६,६७२	१,६०९,४४८
१९	नाफा नोक्सान हिसाबबाट सारेको नोक्सान	-	५,८२२,३३४	४१,८७७,०९६
२०	<b>कुल उपयोग (६+७+८+१७+१८+१९)</b>	-	२०६,१०७,४३२	१६९,६९६,४५४

संभावित दायित्वहरु र अनुसूची ६ तथा १२ देखि २६ सम्म यसका अभिन्न अंग हुन् ।

संभावित दायित्वहरु

विवरण	यस बर्ष	गत बर्ष
चुक्ता वा भुक्तानी हुन बाँकी लगानी	-	-
प्रत्याभूति प्रतिबद्धता	-	-
बीमालेख अन्तर्गत भन्दा बाहेकबाट बीमक उपर दावी परेको तर बीमकले दायित्व स्वीकार नगरेको	-	-
बीमकले वा बीमकको तर्फबाट दिइएको ग्यारेण्टी	-	-
अन्य (अनुसूची २६ को बुदा नं. १२ मा उल्लेख गरे बमोजिम)	-	-
<b>जम्मा</b>	-	-

राज कृष्ण श्रेष्ठ  
अध्यक्ष

विक्रम कृष्ण श्रेष्ठ  
संचालक

विजित कृष्ण श्रेष्ठ  
संचालक

माधव दास श्रेष्ठ  
संचालक

अजय रत्न स्थापित  
संचालक

सन्नी श्रेष्ठ  
संचालक

नुरा कुमारी शर्मा  
संचालक

दशरथ लाल श्रेष्ठ  
स्वतन्त्र संचालक

मंगल प्रसाद श्रेष्ठ  
स्वतन्त्र संचालक

महेन्द्र कृष्ण श्रेष्ठ  
प्रमुख कार्यकारी अधिकृत

ध्रुव प्रसाद न्यौपाने  
प्रबन्धक

सुन्दर मान श्रेष्ठ  
सुन्दर एण्ड कम्पनी  
चार्टर्ड एकाउण्टेण्टस्

मिति: २०७०/०८/०२

आर्थिक वर्ष २०७० आषाढ ३१ गतेको नाफा नोक्सान हिसाब

क्र.सं.	विवरण	अनुसूची	यस वर्ष	गत वर्ष
<b>आम्दानी</b>				
१	आय व्यय हिसाबबाट सारेको नाफा/(नोक्सान)	७	१०९,०७३,४९५	८५,२९०,७०८
२	लगानी कर्जा तथा अन्यबाट आय	२	१२,१२३,५३३	१४,५८८,४४२
३	व्यवस्था फिर्ता	८	-	६२,२३२
४	अन्य आम्दानी		-	-
<b>जम्मा आम्दानी (क)</b>			<b>१२१,१९७,०२८</b>	<b>९९,९४१,३८२</b>
<b>खर्च</b>				
५	व्यवस्थापन खर्च	५	५,७४४,३७०	५,४११,६४२
६	अपलेखन खर्च	९	७०१,६१३	२०१,३६४
७	शेयर सम्बन्धी खर्च	९क	-	-
८	अन्य खर्चहरू	१०	-	१०,०००
९	नोक्सानीको लागि व्यवस्था	११	१३६,३३२	९४,६८१,३५३
१०	कर्मचारी आवास व्यवस्था		-	-
११	कर्मचारी बोनस व्यवस्था		१०,४१९,५१९	-
१२	समायोजित आयकर अ=आ-ई		३१,७२९,४५४	५४,३३२,१४१
	आ) आयकर		३२,०८५,६७०	३३,५०२,९६१
	ई) स्थगन कर दायित्व/(सम्पत्ति)		(३५६,२१६)	२०,८२९,१८०
<b>जम्मा खर्च (ख)</b>			<b>४८,७३१,२८८</b>	<b>१५४,६३६,५००</b>
<b>खुद नाफा/(नोक्सान) (ग)=(क) - (ख)</b>			<b>७२,४६५,७४०</b>	<b>(५४,६९५,११८)</b>
१३	(क) बीमा कोषमा सारेको	१२	३६,०५४,७६२	-
	(ख) बीमा जगेडामा सारेको	१४	-	-
१४	अघिल्लो वर्षसंग सम्बन्धित खर्च		-	-
१५	अघिल्लो वर्षबाट सारिएको नाफा/(नोक्सान)		(४१,८७७,०९६)	(८,०११,१५८)
<b>बाँडफाँडको लागि उपलब्ध रकम</b>			<b>(५,४६६,११८)</b>	<b>(६२,७०६,२७६)</b>
१६	(क) स्थगन कर जगेडा	१४	३५६,२१६	(२०,८२९,१८०)
	(ख) पूँजीगत जगेडा	१४	-	-
	(ग) विशेष जगेडा	१४	-	-
	(घ) अन्य जगेडा	१४	-	-
	(ङ) प्रस्तावित लाभान्स		-	-
	(अ) बोनस शेयर	१४	-	-
	(आ) नगद लाभांस	२३क	-	-
	(च) महा-विपत्ती जगेडा	१५	-	-
<b>१७ वासलातमा सारेको नाफा/(नोक्सान)</b>			<b>(५,८२२,३३४)</b>	<b>(४१,८७७,०९६)</b>

अनुसूची २, ५ तथा ७ देखि १२, १४ र १५ सम्म यसका अभिन्न अंग हुन् ।

राज कृष्ण श्रेष्ठ  
अध्यक्ष

विक्रम कृष्ण श्रेष्ठ  
संचालक

विजित कृष्ण श्रेष्ठ  
संचालक

माधव दास श्रेष्ठ  
संचालक

अजय रत्न स्थापित  
संचालक

सन्नी श्रेष्ठ  
संचालक

नुरा कुमारी शर्मा  
संचालक

दशरथ लाल श्रेष्ठ  
स्वतन्त्र संचालक

मंगल प्रसाद श्रेष्ठ  
स्वतन्त्र संचालक

महेन्द्र कृष्ण श्रेष्ठ  
प्रमुख कार्यकारी अधिकृत

ध्रुव प्रसाद न्यौपाने  
प्रबन्धक

सुन्दर मान श्रेष्ठ  
सुन्दर एण्ड कम्पनी  
चार्टर्ड एकाउण्टेण्ट्स

मिति: २०७०/०८/०२



आर्थिक बर्ष २०६९/०७० को एकिकृत आय व्यय हिसाब

क्र.सं.	विवरण	अनुसूची	यस बर्ष	गत बर्ष
<b>आय</b>				
१	बीमाशुल्क (खुद)	१	२२३,४०७,३१४	१९४,१५४,२८०
२	पुनर्बीमा कमिशन आय		६५,१०९,८६४	५७,०९०,०२९
३	लगानी, कर्जा तथा अन्यबाट आय	२	३२,६०७,८५७	२८,०८०,३७८
४	अन्य प्रत्यक्ष आय		२९३,८००	३३५,७२२
५	आर्थिक बर्षको शुरुको भुक्तानी हुन बाँकी दावी बापत व्यवस्था		९२,२०२,२३२	७७,३५५,६४३
६	आर्थिक बर्षको शुरुको असमाप्त जोखिम बापत व्यवस्था		९७,०९७,८२२	९०,९०९,५६०
<b>जम्मा आय (क)</b>		-	५१०,७१८,८८९	४४७,९२५,६१२
<b>व्यय</b>				
७	दावी भुक्तानी (खुद)	३	१०७,८८६,९७७	९६,५३६,४२६
८	अभिकर्ता कमिशन		२५,९५७,५७५	२२,३०५,६२१
९	पुनर्बीमा कमिशन खर्च		३,९९३,५२०	३,५४७,४५५
१०	सेवा शुल्क (खुद)	४	२,४१३,६१५	२,०७०,५२८
११	अन्य प्रत्यक्ष खर्च		१९०,३००	१९०,७२२
१२	व्यवस्थापन खर्च	५	५१,६९९,३३४	४८,७०४,७८०
१३	आर्थिक बर्षको अन्त्यमा भुक्तानी हुन बाँकी दावी बापत व्यवस्था	६	९७,८००,४१६	९२,२०२,२३२
१४	आर्थिक बर्षको अन्त्यमा असमाप्त जोखिम बापत व्यवस्था		१११,७०३,६५७	९७,०७७,१४०
<b>जम्मा (ख)</b>		-	४०९,६४५,३९४	३६२,६३४,९०४
१५	नाफा नोक्सान हिसाबमा सारेको बचत/(नोक्सान) (क)-(ख)	-	१०९,०७३,४९५	८५,२९०,७०८

अनुसूची १ देखि ६ सम्म यसका अभिन्न अंग हुन् ।

राज कृष्ण श्रेष्ठ अध्यक्ष	विक्रम कृष्ण श्रेष्ठ संचालक	विजित कृष्ण श्रेष्ठ संचालक	माधव दास श्रेष्ठ संचालक
अजय रत्न स्थापित संचालक	सन्नी श्रेष्ठ संचालक	नुरा कुमारी शर्मा संचालक	दशरथ लाल श्रेष्ठ स्वतन्त्र संचालक
मंगल प्रसाद श्रेष्ठ स्वतन्त्र संचालक	महेन्द्र कृष्ण श्रेष्ठ प्रमुख कार्यकारी अधिकृत	ध्रुव प्रसाद न्यौपाने प्रबन्धक	सुन्दर मान श्रेष्ठ सुन्दर एण्ड कम्पनी चार्टर्ड एकाउण्टेण्टस्

आर्थिक वर्ष २०६९/०७० को अर्जिन बीमाको आय व्यय हिसाब

क्र.सं.	विवरण	अनुसूची	यस वर्ष	गत वर्ष
<b>आय</b>				
१	बीमाशुल्क (खुद)	१	१०,४३६,०७२	११,१८७,४२१
२	पुनर्बीमा कमिशन आय		२३,०३३,८८७	१९,५१५,५९८
३	लगानी, कर्जा तथा अन्यबाट आय	२	३,१२०,२१९	२,८२९,४०१
४	अन्य प्रत्यक्ष आय		१३,४६३	१२,३२९
५	आर्थिक वर्षको शुरुको भुक्तानी हुन बाँकी दावी बापत व्यवस्था		३,८००,३५७	१,१५६,९२७
६	आर्थिक वर्षको शुरुको असमाप्त जोखिम बापत व्यवस्था		५,५९३,७११	५,३१९,६७६
	<b>जम्मा आय (क)</b>	-	४५,९९७,७०९	४०,०२१,३५२
<b>व्यय</b>				
७	दावी भुक्तानी (खुद)	३	२,०२५,५४८	१,०३६,२९५
८	अभिकर्ता कमिशन		५,५११,०५४	४,००७,४५१
९	पुनर्बीमा कमिशन खर्च		२,६८२,०७६	२,१८८,७२२
१०	सेवा शुल्क (खुद)	४	२२१,९५५	१७९,२६२
११	अन्य प्रत्यक्ष खर्च		१३,४६३	१२,३२९
१२	व्यवस्थापन खर्च	५	४,६२०,०३६	५,१३७,७८६
१३	आर्थिक वर्षको अन्त्यमा भुक्तानी हुन बाँकी दावी बापत व्यवस्था	६	७,६५४,१२२	३,८००,३५७
१४	आर्थिक वर्षको अन्त्यमा असमाप्त जोखिम बापत व्यवस्था		५,२१८,०३६	५,५९३,७११
	<b>जम्मा व्यय (ख)</b>	-	२७,९४६,२९०	२१,९५५,९१३
<b>१५</b>	<b>नाफा नोक्सान हिसाबमा सारेको बचत/(नोक्सान)=(क)-(ख)</b>	-	<b>१८,०५१,४१९</b>	<b>१८,०६५,४३९</b>

अनुसूची १ देखि ६ सम्म यसका अभिन्न अंग हुन् ।

राज कृष्ण श्रेष्ठ  
अध्यक्ष

विक्रम कृष्ण श्रेष्ठ  
संचालक

विजित कृष्ण श्रेष्ठ  
संचालक

माधव दास श्रेष्ठ  
संचालक

अजय रत्न स्थापित  
संचालक

सन्नी श्रेष्ठ  
संचालक

नुरा कुमारी शर्मा  
संचालक

दशरथ लाल श्रेष्ठ  
स्वतन्त्र संचालक

मंगल प्रसाद श्रेष्ठ  
स्वतन्त्र संचालक

महेन्द्र कृष्ण श्रेष्ठ  
प्रमुख कार्यकारी अधिकृत

ध्रुव प्रसाद न्यौपाने  
प्रबन्धक

सुन्दर मान श्रेष्ठ  
सुन्दर एण्ड कम्पनी  
चार्टर्ड एकाउण्टेण्ट्स

आर्थिक वर्ष २०६९/०७० को सामुद्रिक बीमाको आय व्यय हिसाब

क्र.सं.	विवरण	अनुसूची	यस वर्ष	गत वर्ष
<b>आय</b>				
१	बीमाशुल्क (खुद)	१	१,४८८,२८७	१,१६२,३९०
२	पुनर्बीमा कमिशन आय		४,३६१,६८१	२,९१४,९७५
३	लगानी, कर्जा तथा अन्यबाट आय	२	६२५,७३८	४२२,४९४
४	अन्य प्रत्यक्ष आय		५,९९०	५,३०१
५	आर्थिक वर्षको शुरुको भुक्तानी हुन बाँकी दावी बापत व्यवस्था		१२४,८३३	६३६,६८१
६	आर्थिक वर्षको शुरुको असमाप्त जोखिम बापत व्यवस्था		६०१,८७७	५०९,५१०
<b>जम्मा आय (क)</b>		-	७,२०८,४०६	५,६५१,३५१
<b>व्यय</b>				
७	दावी भुक्तानी (खुद)	३	६०५,०६८	३७५,३२८
८	अभिकर्ता कमिशन		५२१,७०९	४१०,२९७
९	पुनर्बीमा कमिशन खर्च		८४,२५२	५६,५७७
१०	सेवा शुल्क (खुद)	४	१९,०२६	१४,६७०
११	अन्य प्रत्यक्ष खर्च		५,९९०	५,३०१
१२	व्यवस्थापन खर्च	५	१,३३२,७४८	१,३०२,०३७
१३	आर्थिक वर्षको अन्त्यमा भुक्तानी हुन बाँकी दावी बापत व्यवस्था	६	२९८,६७५	१२४,८३३
१४	आर्थिक वर्षको अन्त्यमा असमाप्त जोखिम बापत व्यवस्था		७४४,१४३	५८१,१९५
<b>जम्मा व्यय (ख)</b>		-	३,६११,६१२	२,८७०,२३८
<b>१५</b>	<b>नाफा नोक्सान हिसाबमा सारेको बचत/(नोक्सान)=(क)-(ख)</b>	-	३,५९६,७९४	२,७८१,११३

अनुसूची १ देखि ६ सम्म यसका अभिन्न अंग हुन् ।

राज कृष्ण श्रेष्ठ  
अध्यक्ष

अजय रत्न स्थापित  
संचालक

मंगल प्रसाद श्रेष्ठ  
स्वतन्त्र संचालक

विक्रम कृष्ण श्रेष्ठ  
संचालक

सन्नी श्रेष्ठ  
संचालक

महेन्द्र कृष्ण श्रेष्ठ  
प्रमुख कार्यकारी अधिकृत

विजित कृष्ण श्रेष्ठ  
संचालक

नुरा कुमारी शर्मा  
संचालक

ध्रुव प्रसाद न्यौपाने  
प्रबन्धक

माधव दास श्रेष्ठ  
संचालक

दशरथ लाल श्रेष्ठ  
स्वतन्त्र संचालक

सुन्दर मान श्रेष्ठ  
सुन्दर एण्ड कम्पनी  
चार्टर्ड एकाउण्टेण्ट्स

आर्थिक वर्ष २०६९/०७० को मोटर बीमाको आय व्यय हिसाब

क्र.सं.	विवरण	अनुसूची	यस वर्ष	गत वर्ष
<b>आय</b>				
१	बीमाशुल्क (खुद)	१	१७५,७८४,२८९	१४८,२१०,६४९
२	पुनर्बीमा कमिशन आय		१,५६६,५०१	१,६५४,५६७
३	लगानी, कर्जा तथा अन्यबाट आय	२	२२,९९७,५८७	१९,५५९,८४७
४	अन्य प्रत्यक्ष आय		१५०,०४०	१५१,९४१
५	आर्थिक वर्षको शुरूको भुक्तानी हुन बाँकी दावी बापत व्यवस्था		८४,०८८,१७६	७१,१११,०१०
६	आर्थिक वर्षको शुरूको असमाप्त जोखिम बापत व्यवस्था		७४,१०५,३२५	७१,८५६,९४३
<b>जम्मा आय (क)</b>		-	३५८,६९१,९१७	३१२,५४४,९५७
<b>व्यय</b>				
७	दावी भुक्तानी (खुद)	३	८२,०३३,३०३	७४,६३६,६५८
८	अभिकर्ता कमिशन		१२,८२७,५९३	११,१४५,३०८
९	पुनर्बीमा कमिशन खर्च		७०,७१७	२४,३९७
१०	सेवा शुल्क (खुद)	४	१,७६४,४४६	१,४८४,०४२
११	अन्य प्रत्यक्ष खर्च		१५०,०४०	१५१,९४१
१२	व्यवस्थापन खर्च	५	१०,६९८,६४६	१३,३१८,१४०
१३	आर्थिक वर्षको अन्त्यमा भुक्तानी हुन बाँकी दावी बापत व्यवस्था	६	८४,१७४,६९२	८४,०८८,१७६
१४	आर्थिक वर्षको अन्त्यमा असमाप्त जोखिम बापत व्यवस्था		८७,८९२,१४४	७४,१०५,३२५
<b>जम्मा व्यय (ख)</b>		-	२७९,६११,५८१	२५८,९५३,९८७
<b>१५</b>	<b>नाफा नोक्सान हिसाबमा सारेको बचत/(नोक्सान)=(क)-(ख)</b>	-	७९,०८०,३३६	५३,५९०,९७०

अनुसूची १ देखि ६ सम्म यसका अभिन्न अंग हुन् ।

राज कृष्ण श्रेष्ठ  
अध्यक्ष

विक्रम कृष्ण श्रेष्ठ  
संचालक

विजित कृष्ण श्रेष्ठ  
संचालक

माधव दास श्रेष्ठ  
संचालक

अजय रत्न स्थापित  
संचालक

सन्नी श्रेष्ठ  
संचालक

नुरा कुमारी शर्मा  
संचालक

दशरथ लाल श्रेष्ठ  
स्वतन्त्र संचालक

मंगल प्रसाद श्रेष्ठ  
स्वतन्त्र संचालक

महेन्द्र कृष्ण श्रेष्ठ  
प्रमुख कार्यकारी अधिकृत

ध्रुव प्रसाद न्यौपाने  
प्रबन्धक

सुन्दर मान श्रेष्ठ  
सुन्दर एण्ड कम्पनी  
चार्टर्ड एकाउण्टेण्ट्स

आर्थिक वर्ष २०६९/०७० को ठेकेदार तथा इन्जिनियरिङ्ग आय व्यय हिसाब

क्र.सं.	विवरण	अनुसूची	यस वर्ष	गत वर्ष
<b>आय</b>				
१	बीमाशुल्क (खुद)	१	२,९७०,९५५	१,३५८,१३०
२	पुनर्बीमा कमिशन आय		५,२१२,७४८	३,९४९,४८२
३	लगानी, कर्जा तथा अन्यबाट आय	२	७५२,०९६	७०८,२२२
४	अन्य प्रत्यक्ष आय		३८०	२८५
५	आर्थिक वर्षको शुरुको भुक्तानी हुन बाँकी दावी बापत व्यवस्था		९८६,७२५	३,४९०,७४७
६	आर्थिक वर्षको शुरुको असमाप्त जोखिम बापत व्यवस्था		६७९,०६५	४९४,५९८
<b>जम्मा आय (क)</b>		-	१०,६०१,९६९	१०,००१,४६४
<b>व्यय</b>				
७	दावी भुक्तानी (खुद)	३	५६४,४५८	३११,३०३
८	अभिकर्ता कमिशन		१,२७३,२५०	१,१९२,८३५
९	पुनर्बीमा कमिशन खर्च		१४२,९७२	२९२,८०४
१०	सेवा शुल्क (खुद)	४	३९,४९५	३०,४७१
११	अन्य प्रत्यक्ष खर्च		३८०	२८५
१२	व्यवस्थापन खर्च	५	२,५२९,१५८	३,९०८,०५३
१३	आर्थिक वर्षको अन्त्यमा भुक्तानी हुन बाँकी दावी बापत व्यवस्था	६	१,३६१,७६४	९८६,७२५
१४	आर्थिक वर्षको अन्त्यमा असमाप्त जोखिम बापत व्यवस्था		१,४८५,४७८	६७९,०६५
<b>जम्मा व्यय (ख)</b>		-	७,३९६,९५४	७,४०१,५४१
<b>१५</b>	<b>नाफा नोक्सान हिसाबमा सारेको बचत/(नोक्सान)=(क)-(ख)</b>	-	३,२०५,०१५	२,५९९,९२३

अनुसूची १ देखि ६ सम्म यसका अभिन्न अंग हुन् ।

राज कृष्ण श्रेष्ठ अध्यक्ष	विक्रम कृष्ण श्रेष्ठ संचालक	विजित कृष्ण श्रेष्ठ संचालक	माधव दास श्रेष्ठ संचालक
अजय रत्न स्थापित संचालक	सन्नी श्रेष्ठ संचालक	नुरा कुमारी शर्मा संचालक	दशरथ लाल श्रेष्ठ स्वतन्त्र संचालक
मंगल प्रसाद श्रेष्ठ स्वतन्त्र संचालक	महेन्द्र कृष्ण श्रेष्ठ प्रमुख कार्यकारी अधिकृत	ध्रुव प्रसाद न्यौपाने प्रबन्धक	सुन्दर मान श्रेष्ठ सुन्दर एण्ड कम्पनी चार्टर्ड एकाउण्टेण्ट्स



आर्थिक वर्ष २०६७/०६८ को हवाई बीमाको आय व्यय हिसाब

क्र.सं.	विवरण	अनुसूची	यस वर्ष	गत वर्ष
<b>आय</b>				
१	बीमाशुल्क(खुद)	१	१,०२६,८५९	१,१८८,२८५
२	पुनर्बीमा कमिशन आय		४,३१३,२०१	३,२०८,३२८
३	लगानी, कर्जा तथा अन्यबाट आय	२	५६७,१८७	४९८,४३०
४	अन्य प्रत्यक्ष आय		५	५
५	आर्थिक वर्षको शुरुको भुक्तानी हुन बाँकी दावी बापत व्यवस्था		-	६१,५३३
६	आर्थिक वर्षको शुरुको असमाप्त जोखिम बापत व्यवस्था		५९४,१४२	१,३९०,५७३
<b>जम्मा आय (क)</b>		-	६,५०१,३९४	६,३४७,१५४
<b>व्यय</b>				
७	दावी भुक्तानी (खुद)	३	-	५७३,१९७
८	अभिकर्ता कमिशन		-	-
९	पुनर्बीमा कमिशन खर्च		-	-
१०	सेवा शुल्क (खुद)	४	१०,२६९	११,८८३
११	अन्य प्रत्यक्ष खर्च		५	५
१२	व्यवस्थापन खर्च	५	१९,०९८,७७०	५,८६०,५९०
१३	आर्थिक वर्षको अन्त्यमा भुक्तानी हुन बाँकी दावी बापत व्यवस्था	६	-	-
१४	आर्थिक वर्षको अन्त्यमा असमाप्त जोखिम बापत व्यवस्था		५१३,४३०	५९४,१४२
<b>जम्मा (ख)</b>		-	१९,६२२,४७४	७,०३९,८१७
<b>१५</b>	<b>नाफा नोक्सान हिसाबमा सारेको बचत/(नोक्सान)=(क)-(ख)</b>	-	(१३,१२१,०८०)	(६९२,६६३)

अनुसूची १ देखि ६ सम्म यसका अभिन्न अंग हुन् ।

राज कृष्ण श्रेष्ठ  
अध्यक्ष

विक्रम कृष्ण श्रेष्ठ  
संचालक

विजित कृष्ण श्रेष्ठ  
संचालक

माधव दास श्रेष्ठ  
संचालक

अजय रत्न स्थापित  
संचालक

सन्ती श्रेष्ठ  
संचालक

नुरा कुमारी शर्मा  
संचालक

दशरथ लाल श्रेष्ठ  
स्वतन्त्र संचालक

मंगल प्रसाद श्रेष्ठ  
स्वतन्त्र संचालक

महेन्द्र कृष्ण श्रेष्ठ  
प्रमुख कार्यकारी अधिकृत

ध्रुव प्रसाद न्यौपाने  
प्रबन्धक

सुन्दर मान श्रेष्ठ  
सुन्दर एण्ड कम्पनी  
चार्टर्ड एकाउण्टेण्टस्

आर्थिक वर्ष २०६९/०७० को विविध बीमाको आय व्यय हिसाब

क्र.सं.	विवरण	अनुसूची	यस वर्ष	गत वर्ष
<b>आय</b>				
१	बीमाशुल्क (खुद)	१	३१,७००,८५२	३१,०४७,४०५
२	पुनर्बीमा कमिशन आय		२६,६२१,८४७	२५,८४७,०७८
३	लगानी, कर्जा तथा अन्यबाट आय	२	४,५४५,०३१	४,०६१,९८४
४	अन्य प्रत्यक्ष आय		१२३,९२२	१६५,८६१
५	आर्थिक वर्षको शुरुको भुक्तानी हुन बाँकी दावी बापत व्यवस्था		३,२०२,१४१	८९८,७४५
६	आर्थिक वर्षको शुरुको असमाप्त जोखिम बापत व्यवस्था		१५,५२३,७०२	११,३३८,२६०
<b>जम्मा आय (क)</b>		-	८१,७१७,४९५	७३,३५९,३३३
<b>व्यय</b>				
७	दावी भुक्तानी (खुद)	३	२२,६५८,६०१	१९,६०३,६४५
८	अभिकर्ता कमिशन		५,८२३,९६८	५,५४९,७३१
९	पुनर्बीमा कमिशन खर्च		१,०१३,५०३	९८४,९५४
१०	सेवा शुल्क (खुद)	४	३५८,४२५	३५०,२००
११	अन्य प्रत्यक्ष खर्च		२०,४२२	२०,८६१
१२	व्यवस्थापन खर्च	५	१३,४१९,९७६	१९,१७८,१७४
१३	आर्थिक वर्षको अन्त्यमा भुक्तानी हुन बाँकी दावी बापत व्यवस्था	६	४,३११,१६३	३,२०२,१४१
१४	आर्थिक वर्षको अन्त्यमा असमाप्त जोखिम बापत व्यवस्था		१५,८५०,४२६	१५,५२३,७०२
<b>जम्मा (ख)</b>		-	६३,४५६,४८४	६४,४१३,४०८
<b>१५</b>	<b>नाफा नोक्सान हिसाबमा सारेको बचत/(नोक्सान)=(क)-(ख)</b>	-	१८,२६१,०११	८,९४५,९२५

अनुसूची १ देखि ६ सम्म यसका अभिन्न अंग हुन् ।

राज कृष्ण श्रेष्ठ अध्यक्ष	विक्रम कृष्ण श्रेष्ठ संचालक	विजित कृष्ण श्रेष्ठ संचालक	माधव दास श्रेष्ठ संचालक
अजय रत्न स्थापित संचालक	सन्नी श्रेष्ठ संचालक	नुरा कुमारी शर्मा संचालक	दशरथ लाल श्रेष्ठ स्वतन्त्र संचालक
मंगल प्रसाद श्रेष्ठ स्वतन्त्र संचालक	महेन्द्र कृष्ण श्रेष्ठ प्रमुख कार्यकारी अधिकृत	ध्रुव प्रसाद न्यौपाने प्रबन्धक	सुन्दर मान श्रेष्ठ सुन्दर एण्ड कम्पनी चार्टर्ड एकाउण्टेण्टस्

## आ. व. २०६९/७० मा इक्व्यूटीमा भएको परिवर्तन सम्बन्धी विवरण

विवरण	शेयर पूँजी	संचित नाफा नोक्सान	प्रस्तावित बोनस शेयर	बीमा जगेडा	पूँजीगत जगेडा कोष	शेयर प्रिमियम	विशेष जगेडा कोष	स्थगन कर कोष	बीमा कोष	महा-विपत्ती जगेडा	कुल रकम
शुरु मौज्दात	१००,८००,०००	(४१,८७७,०९६)		३०,०००,०००			-	७,२७७,२०८	२८,६१९,२४६	३,०००,०००	१२७,८१९,३५८
समायोजन :											
यो वर्षको खुद नाफा	-	७२,४६५,७४०	-	-	-	-	-	-	-	-	-
बोनस शेयर	-	-	-	-	-	-	-	-	-	-	-
महाविपत्ति जगेडा	-	-	-	-	-	-	-	-	-	-	-
स्थगन कर कोष	-	(३५६,२१६)	-	-	-	-	-	३५६,२१६	-	-	-
बीमा कोषमा रकमान्तर	-	(३६,०५४,७६२)	-	-	-	-	-	-	३६,०५४,७६२	-	-
हकप्रद शेयर	-	-	-	-	-	-	-	-	-	-	-
प्रस्तावित नगद लाभान्स	-	-	-	-	-	-	-	-	-	-	-
<b>अन्तिम मौज्दात</b>	<b>१००,८००,०००</b>	<b>(५,८२२,३३४)</b>	<b>-</b>	<b>३०,०००,०००</b>	<b>-</b>	<b>-</b>	<b>-</b>	<b>७,६३३,४२४</b>	<b>६४,६७४,००८</b>	<b>३,०००,०००</b>	<b>२००,२८५,०९८</b>

क्र.सं.	विवरण	यस वर्ष	गत वर्ष
<b>क</b>	<b>कारोबार संचालनबाट नगद प्रवाह :</b>		
	बीमा शुल्क आम्दानी	८८३,२४५,५५७	५८२,२४५,६२४
	पुनर्बीमा शुल्क आम्दानी	१४,८०७,९९८	१२,८९८,७४२
	पुनर्बीमा कमिशन आम्दानी	६५,१०९,८६४	५७,०९०,०२९
	अन्य प्रत्यक्ष आम्दानी	२९३,८००	३३५,७२२
	पुनर्बीमकबाट प्राप्त दावी रिकभरी	७१,९५२,४८८	२२१,५२०,४८७
	पुनर्बीमा शुल्क भुक्तानी	(५५०,००२,१०५)	(३८९,३२६,४७६)
	पुनर्बीमा कमिशन भुक्तानी	(३,९९३,५२०)	(३,५४७,४५५)
	अभिकर्ता कमिशन भुक्तानी	(२५,११०,३४१)	(२३,१३६,४४४)
	दावी भुक्तानी	(१८३,१६३,०९१)	(४११,१०९,९७२)
	सेवा शुल्क भुक्तानी	(५९,५१४,४४४)	(५,४८९,९२८)
	अन्य प्रत्यक्ष खर्च	(१९०,३००)	(१९०,७२२)
	व्यवस्थापन खर्च भुक्तानी	(५२,१८५,५८२)	(४७,१२७,३८१)
	कर्मचारी बोनस भुक्तानी	-	(१,४८२,०५०)
	आयकर भुक्तानी	(३७,११७,३३३)	(३७,४१८,७३९)
	चालु सम्पत्तिमा वृद्धि/(कमी)	(३,४९७,२४६)	(५,३०३,५७१)
	चालु दायित्वमा वृद्धि/(कमी)	(५,९७७,५००)	७६,७८९,५२७
	<b>कारोबार संचालनबाट खूद नगद प्रवाह (क)</b>	<b>११४,४११,२४६</b>	<b>२६,७४७,३९२</b>
<b>ख</b>	<b>लगानी गतिविधिबाट नगद प्रवाह</b>		
	स्थिर सम्पत्तिमा (वृद्धि)/कमी	५२१,८७४	(२,८५०,०४६)
	सरकारी र सरकारको जमानत प्राप्त सेक्युरिटीमा लगानीमा (वृद्धि)/कमी	-	(३७,०६०,८११)
	बैंक तथा वित्तीय संस्थाको मुद्दती निक्षेपमा लगानीमा (वृद्धि)/कमी	(८६,३००,०००)	(३२,९००,०००)
	बैंक तथा वित्तीय संस्थाको अन्य निक्षेप लगानीमा (वृद्धि)/कमी	(९७,४४०,६१२)	११,७८०,९८१
	इक्विटी शेयर लगानीमा (वृद्धि)/कमी	(८४३,६००)	(१,३५५,२००)
	अग्राधिकार शेयर/डिबेन्चरमा लगानीमा (वृद्धि)/कमी	-	-
	अन्य लगानीमा (वृद्धि)/कमी	(१,६२८,९००)	(२,५४०,८१७)
	पेशकी तथा कर्जामा (वृद्धि)/कमी		
	भुक्तानी प्राप्त ब्याज आम्दानी (लगानीमा)	४३,८८०,९३७	४२,१९४,७९५
	भुक्तानी प्राप्त डिभिडेन्ड	४७,४३२	-
	भाँडा आम्दानी	-	-
	भुक्तानी प्राप्त ब्याज आम्दानी (कर्जामा)	-	-
	अन्य अप्रत्यक्ष आम्दानी	-	-
	<b>लगानी गतिविधिबाट खूद नगद प्रवाह (ख)</b>	<b>(१४१,७६२,८६९)</b>	<b>(२२,७३१,०९८)</b>
<b>ग</b>	<b>वित्तीय श्रोत कारोबारबाट नगद प्रवाह</b>		
	शेयरबाट प्राप्त रकम	-	-
	तिर्न बाँकी सापटीमा (वृद्धि)/कमी	-	-
	अल्पकालिन ऋणमा (वृद्धि)/कमी	-	-
	ऋण सापटीमा ब्याज भुक्तानी	-	-
	लाभांश भुक्तानी	(३७,६७२)	(१,०२४,१४२)
	<b>वित्तीय श्रोत कारोबारबाट खूद नगद प्रवाह (ग)</b>	<b>(३७,६७२)</b>	<b>(१,०२४,१४२)</b>
	<b>यस वर्षको सम्पूर्ण गतिविधिबाट खूद नगद प्रवाह=(क)+(ख)+(ग)</b>	<b>(२७,३८९,२९४)</b>	<b>२,९९२,१५२</b>
	<b>नगद तथा बैंकमा रहेको शुरु मौज्जात</b>	<b>३५,६३३,५३७</b>	<b>३२,६४१,३८५</b>
	<b>नगद तथा बैंकमा रहेको अन्तिम मौज्जात</b>	<b>८,२४४,२४३</b>	<b>३५,६३३,५३७</b>

राज कृष्ण श्रेष्ठ  
अध्यक्ष

विक्रम कृष्ण श्रेष्ठ  
संचालक

विजित कृष्ण श्रेष्ठ  
संचालक

माधव दास श्रेष्ठ  
संचालक

अजय रत्न स्थापित  
संचालक

सन्नी श्रेष्ठ  
संचालक

नुरा कुमारी शर्मा  
संचालक

दशरथ लाल श्रेष्ठ  
स्वतन्त्र संचालक

मंगल प्रसाद श्रेष्ठ  
स्वतन्त्र संचालक

महेन्द्र कृष्ण श्रेष्ठ  
प्रमुख कार्यकारी अधिकृत

ध्रुव प्रसाद न्यौपाने  
प्रबन्धक

सुन्दर मान श्रेष्ठ  
सुन्दर एण्ड कम्पनी  
चार्टर्ड एकाउण्टेण्ट्स

(क) खुद बीमाशुल्क

अनुसूची-१

क्र.सं.	बीमाको किसिम	कुल बीमाशुल्क		पुनर्बीमा शुल्क भुक्तानी (Ceded)		खुद बीमाशुल्क	
		यस वर्ष	गत वर्ष	यस वर्ष	गत वर्ष	यस वर्ष	गत वर्ष
१	अग्नि	९०,७३४,३५०	६९,८१३,४६३	८०,२९८,२७८	५८,६२६,०४२	१०,४३६,०७२	११,१८७,४२१
२	सामुद्रिक	२३,०३५,८३६	१५,६८३,८९३	२१,५४७,५४९	१४,५२१,५०३	१,४८८,२८७	१,१६२,३९०
३	मोटर	१९०,९३९,०६९	१६४,४५२,३१९	१५,१५४,७८०	१६,२४१,६७०	१७५,७८४,२८९	१४८,२१०,६४९
४	ठेकेदार र इन्जीनियरिङ	४४,१९०,७७०	४७,८११,१६३	४१,२१९,८१५	४६,४५३,०३३	२,९७०,९५५	१,३५८,१३०
५	हवाई	३१६,६९९,३६४	६७,३७६,९३०	३१५,६७२,५०५	६६,१८८,६४५	१,०२६,८५९	१,१८८,२८५
६	विविध	२३२,४५४,१६६	२३०,००६,५९८	२००,७५३,३१४	१९८,९५९,१९३	३१,७००,८५२	३१,०४७,४०५
जम्मा		८९८,०५३,५५५	५९५,१४४,३६६	६७४,६४६,२४१	४००,९९०,०८६	२२३,४०७,३१४	१९४,१५४,२८०

(ख) कुल बीमाशुल्क

क्र.सं.	बीमाको किसिम	प्रत्यक्ष बीमाशुल्क		प्राप्त पुनर्बीमा शुल्क (accepted)		कुल बीमाशुल्क	
		यस वर्ष	गत वर्ष	यस वर्ष	गत वर्ष	यस वर्ष	गत वर्ष
१	अग्नि	८२,१२१,३५१	६३,०७४,५९०	८,६१२,९९९	६,७३८,८७३	९०,७३४,३५०	६९,८१३,४६३
२	सामुद्रिक	२२,६२१,५८५	१५,३७९,३१०	४१४,२५०	३०४,५८३	२३,०३५,८३६	१५,६८३,८९३
३	मोटर	१९०,२३४,५३६	१६४,२५८,८०५	७०४,५३३	१९३,५१५	१९०,९३९,०६९	१६४,४५२,३२०
४	ठेकेदार र इन्जीनियरिङ	४३,२१२,२११	४६,१२२,२१०	९७८,५५९	१,६८८,९५२	४४,१९०,७७०	४७,८११,१६२
५	हवाई	३१६,६९९,३६४	६७,३७६,९३०	-	-	३१६,६९९,३६४	६७,३७६,९३०
६	विविध	२२८,३५६,५१०	२२६,०३३,७७९	४,०९७,६५६	३,९७२,८१९	२३२,४५४,१६६	२३०,००६,५९८
जम्मा		८८३,२४५,५५७	५८२,२४५,६२४	१४,८०७,९९८	१२,८९८,७४२	८९८,०५३,५५५	५९५,१४४,३६६



## लगानी, कर्जा तथा अन्यबाट आय

अनुसूची-२

क्र.सं.	विवरण	यस वर्ष	गत वर्ष
१	सरकारी र सरकारको जमानत प्राप्त सेक्युरिटीबाट आय	५,०९४,८६०	२,४६९,२६३
२	बाणिज्य बैंकको मूद्दी निक्षेपबाट आय	२२,१८२,०४९	२६,६०९,६७३
३	विकास बैंकको मूद्दी निक्षेपबाट आय	६,११६,६९६	६,५१७,०२०
४	नागरीक लगानी योजनाबाट आय	-	-
५	वित्तीय संस्थाको मूद्दी निक्षेपबाट आय	२,६०६,६६०	३,२८८,२९३
६	पब्लिक कम्पनीको साधारण शेयरबाट लाभान्स	४७,४३२	-
७	अग्राधिकार शेयरबाट लाभान्स	-	-
८	बैंक तथा वित्तीय संस्थाको डिभेन्चरबाट आय	-	-
९	अन्यबाट आय	-	-
	क. उपदानकोषबाट व्याज	-	१,११५,१३०
	ख. विदेशी मुद्रा सटही दरको फरकबाट आय	२,३०७,४७६	-
१०	कर्जाबाट आय	-	-
११	अन्य निक्षेपबाट (मूद्दी बाहेक) आय	३,१५१,६०९	२,४१९,५३७
१२	लगानी बिक्रीमा नाफा न्यून लगानी बिक्रीमा नोक्सान	-	-
१३	लगानी (खरिद) नाफा न्यून लगानी (खरिद) नोक्सान	-	-
१४	स्थिर सम्पत्ती बिक्रीबाट नाफा न्यून स्थिर सम्पत्ती बिक्रीबाट नोक्सान	४६३,४७२	२४९,९०४
१५	खाता अपलेखन	१,४७५,८३१	-
१६	अघिल्लो वर्षसंग सम्बन्धित आय	-	-
१७	अन्य आय	१,२८५,३०६	-
<b>जम्मा</b>		<b>४४,७३१,३९०</b>	<b>४२,६६८,८२०</b>
<b>लगानी, कर्जा तथा अन्यबाट आयको बाँडफाँड</b>			
१	नाफा नोक्सान हिसाबमा सारेको	१२,१२३,५३३	१४,५८८,४४२
२	अग्नि बीमाको आय व्यय हिसाबमा सारेको	३,१२०,२१९	२,८२९,४०१
३	सामूहिक बीमाको आय व्यय हिसाबमा सारेको	६२५,७३८	४२२,४९४
४	मोटर बीमाको आय व्यय हिसाबमा सारेको	२२,९९७,५८७	१९,५५९,८४७
५	ठेकेदार तथा ईन्जीरियरिङ बीमाको आय व्यय हिसाबमा सारेको	७५२,०९६	७०८,२२२
६	हवाई बीमाको आय व्यय हिसाबमा सारेको	५६७,१८७	४९८,४३०
७	विविध बीमाको आय व्यय हिसाबमा सारेको	४,५४५,०३१	४,०६१,९८४
<b>जम्मा</b>		<b>४४,७३१,३९०</b>	<b>४२,६६८,८२०</b>

दावी भुक्तानी

अनुसूची - ३

क्र.सं.	बीमाको विवरण	चालु आ.व.मा परेको दावी भुक्तानी		एक आ.व.अघि परेको दावी भुक्तानी		दुई आ.व.अघि परेको दावी भुक्तानी		तीन आ.व.अघि परेको दावी भुक्तानी		चार आ.व.वा सो भन्दा अघि		कूल दावी भुक्तानी		कूल दावी भुक्तानीमा पूर्ववर्तीभक्तिको हिस्सा		दावी भुक्तानी (खुद)	
		यस वर्ष	गत वर्ष	यस वर्ष	गत वर्ष	यस वर्ष	गत वर्ष	यस वर्ष	गत वर्ष	यस वर्ष	गत वर्ष	यस वर्ष	गत वर्ष	यस वर्ष	गत वर्ष	यस वर्ष	गत वर्ष
१	अग्नि	२,०३४,५६३	९,८६४,९१५	१५,३७६,८६४	३,७५२,२०८	१,८६३,०९६	१,३०५,११७	१,७१,०३७	-	-	८,५४३	१९,४४५,५६०	१४,९३०,७८३	१७,४२०,०१२	१३,८९४,४८८	२,०२५,५४८	१,०३६,२९५
२	सामुद्रिक	१,१०७,८४९	१,५२३,४२८	६,१८७,८९१	८९७,३५४	-	२,५५६,६१९	-	-	-	-	७,२९५,७४०	४,८७७,४०२	६,६९०,६७२	४,५०२,०७४	६०५,०६८	३७५,३२८
३	मोटर	४५,६६६,८२३	५२,७४९,७४९	३६,१८७,७४४	२६,९१८,२९४	४,६०७,०२२	१,२९७,९६८	७४७,८८४	५,८३०	९५,७७१	-	८,७३०,५२१	८०,९७१,८४१	५,२७१,९११	६,३३५,१८३	८२,०३३,३०३	७४,६३६,६५८
४	उड्डान	-	-	-	-	-	-	-	-	-	-	-	-	-	-	-	-
५	हवाई	-	-	-	-	-	-	-	-	-	-	-	-	-	-	-	-
६	विविध	३६,४०५,९५२	२४,९२५,५०६	४,३९०,५०३	२,९५१,६९१	-	१,६३३,७८८	-	१,१३४,७४८	-	-	४०,७६६,४५५	२९,१३७,८२३	१८,१३७,८२३	९,५७१,५७८	२२,६५८,६०१	१९,६०३,६४५
<b>जम्मा</b>		८५,३३४,७८१	२१,९१२,०८८	६२,१५७,१२१	१८,१५९,२३४	७,८८७,४७३	८,८९४,३६४	२,२९६,४०४	१,४९१,९४०	२५,५६७,३१२	८,५४३	१,८३,९६३,०९१	४,११,१०९,९७२	७५,२७६,११४	३१,४५,७३५,४६	१०७,८८६,९७७	९६,५३६,४२६

## सेवा शुल्क (खुद)

अनुसूची-४

क्र.सं.	बीमाको किसिम	कुल सेवा शुल्क		कुल सेवा शुल्कमा पुनर्बीमको हिस्सा		खुद सेवा शुल्क	
		यस वर्ष	गत वर्ष	यस वर्ष	गत वर्ष	यस वर्ष	गत वर्ष
१	अग्नि	९०७,३४४	६९८,१३५	६८५,३८८	५१८,८७२	२२१,९५५	१७९,२६२
२	सामुद्रिक	२३०,३५८	१५६,८३९	२११,३३३	१४२,१६९	१९,०२६	१४,६७१
३	मोटर	१,९०९,३९१	१,६४४,५२३	१४४,९४५	१६०,४८२	१,७६४,४४६	१,४८४,०४१
४	ठेकेदार र इन्जीनियरिङ	४४१,९०८	४७८,११२	४०२,४१३	४४७,६४१	३९,४९५	३०,४७१
५	हवाई	३,१६६,९९४	६७३,७६९	३,१५६,७२५	६६१,८८६	१०,२६९	११,८८३
६	विविध	२,३२४,५४२	२,३००,०६६	१,९६६,११७	१,९४९,८६६	३५८,४२५	३५०,२००
जम्मा		८,९८०,५३६	५,९५१,४४४	६,५६६,९२०	३,८८०,९१६	२,४१३,६१५	२,०७०,५२८

## व्यवस्थापन खर्च

अनुसूची-५

क्र.सं.	विवरण	यस वर्ष	गत वर्ष
१	कर्मचारी खर्च (अनुसूची ५.१ वमोजिम)	३५,६३२,०९७	२८,०९९,०९४
२	घर भाडा	२,४३६,३७२	२,८३९,५१८
३	विजुली तथा पानी	१,२००,०७३	९६८,२५८
४	मर्मत तथा सम्भार		
	(क) भवन	२७०,६२५	१९६,३११
	(ख) सवारी साधन	८००,८८५	५१०,४०५
	(ग) कार्यालय उपकरण	४७६,२८२	४९६,८७६
	(घ) अन्य		
५	संचार	१,६२९,१५५	१,७२७,८२३
६	छपाई तथा मसलन्द	१,६६१,२१९	१,४१६,१४२
७	खर्च हुने कार्यालय सामान	४६,७६३	३८,३४२
८	परिवहन	२,२१२,९३१	१,९४०,५८३
९	भ्रमण खर्च (भत्ता समेत)		
	(क) आन्तरिक	९२,६२७	११४,८७७
	(ख) वैदेशिक	५१९,३७७	१५९,९८४
१०	अभिकर्ता तालिम		
११	अभिकर्ता अन्य		
१२	बीमा शुल्क	४०२,६४१	४२३,५३८
१३	सुरक्षा खर्च	२९२,५००	३०४,५००
१४	कानूनी तथा परामर्श शुल्क	८१८,१२०	२,८३६,७९५
१५	पत्र पत्रिका तथा पुस्तक	१४२,५४०	१४७,६८६
१६	विज्ञापन तथा प्रचार प्रसार	१,०५३,७५०	२,०२१,३५१
१७	व्यापार प्रवर्धन		
१८	अतिथी सत्कार	६६४,७३९	६१९,३१०
१९	चन्दा तथा उपहार	५६०,०००	६०,०००
२०	संचालक समिति सम्बन्धी खर्च		
	(क) बैठक भत्ता	४३५,७००	३०१,५००
	(ख) अन्य	१२०,०००	९३,०००
२१	अन्य समिति र उप समिति सम्बन्धी खर्च		
	(क) बैठक भत्ता	५५,५००	८४,०००
	(ख) अन्य	-	-

कमश

## व्यवस्थापन खर्च

अनुसूची-५

क्र.सं.	विवरण	यस वर्ष	गत वर्ष
२२	साधारण सभा सम्बन्धी खर्च	३२३,५९२	३१५,३२०
२३	लेखा परीक्षण सम्बन्धी खर्च		
	क) लेखा परीक्षण शुल्क	९०,०००	७५,०००
	ख) कर लेखा परीक्षण शुल्क		
	ग) विस्तृत लेखा परीक्षण प्रतिवेदन शुल्क	३०,०००	२०,०००
	घ) अन्य शुल्क	२५,०००	२५,०००
	ड) आन्तरिक लेखा परीक्षण खर्च	२००,०००	१७५,०००
	च) अन्य खर्च	-	-
२४	ब्याज	-	-
२५	बैंक चार्ज	२६५,६३४	१६६,०५६
२६	शुल्क तथा दस्तूर	१,२६६,४१०	९६२,५७७
२७	ट्रास कट्टी	३,६२९,२२१	४,४५८,२२४
२८	हुलाक टिकट	८९,९५२	१०३,५५१
२९	क) विदेशी मुद्रा सटहीमा भएको नोक्सान	-	२,४१५,८०१
<b>बाण्डफाण्डको लागि जम्मा</b>		<b>५७,४४३,७०४</b>	<b>५४,११६,४२२</b>
१	नाफा नोक्सान हिसाब	५,७४४,३७०	५,४११,६४२
२	अग्नि बीमाको आय व्यय हिसाब	४,६२०,०३६	५,१३७,७८६
३	सामुद्रिक बीमाको आय व्यय हिसाब	१,३३२,७४८	१,३०२,०३७
४	मोटर बीमाको आय व्यय हिसाब	१०,६९८,६४६	१३,३१८,१४०
५	ठेकेदार तथा ईन्जीनियरिङ बीमाको आय व्यय हिसाब	२,५२९,१५८	३,९०८,०५३
६	हवाई बीमाको आय व्यय हिसाब	१९,०९८,७७०	५,८६०,५९०
७	विविध बीमाको आय व्यय हिसाब	१३,४१९,९७६	१९,१७८,१७४
<b>जम्मा</b>		<b>५७,४४३,७०४</b>	<b>५४,११६,४२२</b>

## ख) कर्मचारी खर्च

अनुसूची ५.१

क्र.सं.	विवरण	यस वर्ष	गत वर्ष
१	तलब	२२,४८२,२०७	१९,२८८,०३५
२	भत्ता	१,२२०,७९३	१,१०२,८००
३	दशै खर्च	१,६६४,८९५	१,६०२,७१२
४	सञ्चयकोषमा थप	२,०१५,५०८	१,८०८,४१७
५	तालिम खर्च	१९३,५७४	२९,०००
६	पोशाक	४४७,४००	४२६,२५०
७	औषधोपचार	-	-
८	बीमा	५४०,६७६	४९२,८३१
९	पेन्सन तथा उपदान खर्च तथा व्यवस्था	५,१२३,१२३	२,२१४,६६५
१०	विदा बापतको खर्च तथा व्यवस्था	१,९४३,९२१	१,१३४,३८४
११	अन्य सुविधा बापत खर्च तथा व्यवस्था (विवरण खूलाउने)		
१२	अन्य (विवरण खूलाउने)		
<b>जम्मा</b>		<b>३५,६३२,०९७</b>	<b>२८,०९९,०९४</b>

# आर्थिक वर्षको अन्त्यमा भुक्तानी हुन बाँकी दावी बापत व्यवस्था

अनुसूची ६

क्र.सं.	बीमाको किसिम	चालु आ.व.मा परेको भुक्तानी हुन बाँकी दावी	एक आ.व.अघि परेको भुक्तानी हुन बाँकी दावी	दुई आ.व.अघि परेको भुक्तानी हुन बाँकी दावी	तीन आ.व.वा सो भन्दा अघि परेको भुक्तानी हुन बाँकी दावी	सृजना भएको तर जानकारीमा नआएको दावी (अनुमानित)	भुक्तानी हुन बाँकी जम्मा	भुक्तानी हुन बाँकी जम्मा दावीमा पुनर्बीमकको हिस्सा	भुक्तानी हुन बाँकी दावी बापत व्यवस्था
१	अग्नि	१०८,१११,०००	५,०७५,०००	८५,०००	५००,०००	३१६,९४१	११४,०८७,९४१	१०७,४३२,१८३	७,६५४,१२२
२	सामुद्रिक	५,१६०,०००	३२३,०००	४७०,०००	-	१२,३६८	५,९६५,३६८	५,७०५,६५०	२९८,६७५
३	मोटर	६६,२४८,८४०	१२,०९१,८००	५०६,०००	२१०,०००	३,४८५,४९५	८२,५४२,१३५	९,३४६,७५०	८४,१७४,६९२
४	ठेकेदार र इन्जीनियरिङ	४,१००,०००	६,१८५,०००	११८,३६५,०००	७४२,०००	५६,३८८	१२९,४४८,३८८	१२८,२६४,२४५	१,३६१,७६४
५	हवाई	-	-	-	-	-	-	-	-
६	विविध	१८,७२२,१९५	२,७४६,५००	-	२८५,०००	१७८,५१६	२१,९३२,२११	१८,१८३,३७४	४,३११,१६३
<b>जम्मा</b>		२०२,३४२,०३५	२६,४२१,३००	११९,४२६,०००	१,७३७,०००	४,०४९,७०७	३५३,९७६,०४२	२६८,९३२,२०२	९७,८००,४१६

## आय व्यय हिसाबहरुबाट नाफा नोक्सान हिसाबमा सारेको रकम

अनुसूची-७

क्र.सं.	विवरण	यस बर्ष	गत बर्ष
१	अग्नि बीमाको आय व्यय हिसाबबाट सारेको	१८,०५१,४१९	१८,०६५,४३९
२	सामुद्रिक बीमाको आय व्यय हिसाबबाट सारेको	३,५९६,७९४	२,७८१,११३
३	मोटर बीमाको आय व्यय हिसाबबाट सारेको	७९,०८०,३३६	५३,५९०,९७०
४	ठेकेदार तथा ईन्जीनियरिङ बीमाको आय व्यय हिसाबबाट सारेको	३,२०५,०१५	२,५९९,९२४
५	हवाई बीमाको आय व्यय हिसाबबाट सारेको	(१३,१२१,०८०)	(६९२,६६३)
६	बिविध बीमाको आय व्यय हिसाबबाट सारेको	१८,२६१,०११	८,९४५,९२५
<b>जम्मा</b>		<b>१०९,०७३,४९५</b>	<b>८५,२९०,७०८</b>

## व्यवस्था फिर्ता

अनुसूची-८

क्र.सं.	विवरण	यस बर्ष	गत बर्ष
१	लगानीमा नोक्सानको लागि व्यवस्था फिर्ता	-	-
२	कर्जामा नोक्सानको लागि व्यवस्था फिर्ता	-	-
३	शंकास्पद आसामी व्यवस्था फिर्ता	-	६२,२३२
४	अन्य व्यवस्था फिर्ता	-	-
<b>जम्मा</b>		<b>-</b>	<b>६२,२३२</b>

## अपलेखन खर्चहरु

अनुसूची-९

क्र.सं.	विवरण	यस बर्ष	गत बर्ष
१	प्रारम्भिक खर्चहरु	-	-
२	पूर्व संचालन खर्चहरु	-	-
३	पर सारिएका खर्चहरु	-	-
४	अपलेखन गरिएको लगानी	-	-
५	अपलेखन गरिएको कर्जा	-	-
६	अपलेखन गरिएको आसामी	-	-
७	अन्य अपलेखन	-	-
	क) सम्पत्ती अपलेखन	६८,८३७	४८,००१
	ख) सरकारी ऋणपत्र खरिदमा प्रिमियम	६३२,७७६	१५३,३६३
<b>जम्मा</b>		<b>७०१,६१३</b>	<b>२०१,३६४</b>

## शेयर सम्बन्धी खर्च

अनुसूची-९ क

क्र.सं.	विवरण	यस बर्ष	गत बर्ष
१	शेयर निष्कासन खर्च	-	-
२	शेयर रजिष्ट्रेसन खर्च	-	-
३	शेयर सुचिकरण खर्च	-	-
४	लाभास वितरण खर्च	-	-
५	शेयर सम्बन्धी अन्य खर्च	-	-
<b>जम्मा</b>		<b>-</b>	<b>-</b>



## अन्य खर्चहरू

अनुसूची-१०

क्र.सं.	विवरण	यस वर्ष	गत वर्ष
१	दण्ड जरिवाना	-	१०,०००
२	विलम्ब शुल्क जरिवाना	-	-
३	अन्य (विवरण खुलाउने)	-	-
		-	-
जम्मा		-	१०,०००

## नोक्सानीको लागि व्यवस्था

अनुसूची-११

क्र.सं.	विवरण	यस वर्ष	गत वर्ष
१	लगानीमा नोक्सानीको लागि व्यवस्था	-	-
२	कर्जामा नोक्सानीको लागि व्यवस्था	-	-
३	शंकास्पद आसामी व्यवस्था	-	९४,६८१,३५३
४	अन्य व्यवस्था	१३६,३३२	-
जम्मा		१३६,३३२	९४,६८१,३५३

## बीमा कोष

अनुसूची-१२

क्र.सं.	बीमाको किसिम	वर्षको शुरुमा बीमा कोष		नाफा नोक्सान हिसाबबाट सारेको		वर्षको अन्त्यमा बीमा कोष	
		यस वर्ष	गत वर्ष	यस वर्ष	गत वर्ष	यस वर्ष	गत वर्ष
१	अग्नि	११,६०६,६६६	११,६०६,६६६	५,३२६,२५६	-	१६,९३२,९२२	११,६०६,६६६
२	सामुद्रिक	९१२,९१३	९१२,९१३	१,०६१,२७१	-	१,९७४,१८४	९१२,९१३
३	मोटर	११,५२५,१३३	११,५२५,१३३	२३,३३३,४६४	-	३४,८५८,५९७	११,५२५,१३३
४	इन्जिनीयरीड तथा ठेकेदार जोखिम	७७३,५६९	७७३,५६९	९४५,६७३	-	१,७१९,२४२	७७३,५६९
५	हवाई	४२७,२८१	४२७,२८१	-	-	४२७,२८१	४२७,२८१
६	विविध	३,३७३,६८४	३,३७३,६८४	५,३८८,०९८	-	८,७६१,७८२	३,३७३,६८४
जम्मा		२८,६१९,२४६	२८,६१९,२४६	३६,०५४,७६२	-	६४,६७४,००८	२८,६१९,२४६

## (क) शेयर पूँजी

अनुसूची-१३

क्र.सं.	विवरण	यस बर्ष	गत बर्ष
१.	<b>अधिकृत पूँजी</b>		
	क) रु.१०० दरको ५०,००,००० थान साधारण शेयर	५००,०००,०००	५००,०००,०००
	ख) रु..... दरको ....थान अपरिवर्तनीय अग्राधिकार		
	ग) रु..... दरको ..... थान परिवर्तनीय अग्राधिकार शेयर		
२.	<b>जारी पूँजी</b>		
	क) रु १०० दरको २५,००,००० थान साधारण शेयर	२५,००,००,०००	२५,००,००,०००
	ख) रु..... दरको ....थान अपरिवर्तनीय अग्राधिकार		
	ग) रु..... दरको ..... थान परिवर्तनीय अग्राधिकार		
३.	<b>चुक्ता पूँजी</b>		
	क) रु १०० दरको १०,००,००० थान साधारण शेयर		
	न्यून भुक्तानी प्राप्त हुन बाँकी रु.... दरको ...थान इक्विटी	१०,००,००,०००	१०,००,००,०००
	ख) रु..... दरको ....थान अपरिवर्तनीय अग्राधिकार		
	ग) रु..... दरको ..... थान परिवर्तनीय अग्राधिकार		
<b>जम्मा</b>		<b>१००,००,०००</b>	<b>१००,००,०००</b>

## ख) शेयर स्वामित्वको संरचना

शेयरधनी	यस बर्ष		गत बर्ष	
	साधारण शेयर संख्या	स्वामित्वको %	साधारण शेयर संख्या	स्वामित्वको %
<b>संस्थापक</b>				
नेपाली संगठित संस्थाहरु				
नेपाली नागरिक	६०४,८०१	६०%	६०४,८०१	६०%
विदेशी	-	-	-	-
<b>जम्मा</b>	६०४,८०१	६०%	६०४,८०१	६०%
<b>सर्व साधारण</b>	४०३,१९९	४०%	४०३,१९९	४०%
अन्य (विवरण खुलाउने)	-	-	-	-
<b>कुल</b>	<b>१०,००,०००</b>	<b>१००%</b>	<b>१०,००,०००</b>	<b>१००%</b>

## ग) एक प्रतिशत वा बढी शेयर स्वामित्व भएका शेयरधनीहरुको विवरण

विवरण	यस बर्ष		गत बर्ष	
	स्वामित्वको %	रकम	स्वामित्वको %	रकम
१ श्री राज कृष्ण श्रेष्ठ	११.७०%	११,७९५,४००	११.७०%	११,७९५,४००
२ श्री सुवर्ण कृष्ण श्रेष्ठ	१२.२०%	१२,२९९,२००	१२.२०%	१२,२९९,२००
३ श्री विक्रम कृष्ण श्रेष्ठ	११.८७%	११,९६३,२००	११.८७%	११,९६३,२००
४ श्री महेन्द्र कृष्ण श्रेष्ठ	१६.९०%	१७,०३७,०००	१६.९०%	१७,०३७,०००
५ श्री बिनोद कृष्ण श्रेष्ठ	११.८६%	११,९५२,४००	११.८६%	११,९५२,४००
६ एनसिएम फस्ट म्यूचियल फण्ड २०५९	०.०२%	१८०	२.५९%	२,६१०,७००
७ प्रभु फाईनान्स कम्पनी लि.	२.०६%	२,०७७,७००	०.००%	-
८ नेपाल शेयर मार्केटस् एण्ड फाईनान्स लि	२.२४%	२,२५७,९००	२.२४%	२,२५७,९००
९ श्री कुमार केशर विष्ट	२.२३%	२,२४७,६००	२.२७%	२,२८९,६००

## जगेडा तथा कोष

अनुसूची-१४

क्र.सं.	विवरण	यस वर्ष	गत वर्ष
१.	स्थगन कर जगेडा	७,६३३,४२४	७,२७७,२०८
२.	साधारण जगेडा	३०,०००,०००	३०,०००,०००
३.	पूँजीगत जगेडा	-	-
४.	विशेष जगेडा	-	-
५.	अन्य जगेडा (विवरण खुलाउने)	-	-
६.	शेयर प्रिमियम	-	-
७.	प्रस्तावित बोनश शेयर	-	-
८.	पूँजिकृत हुन वांकी वोनस शेयर	-	-
९.	नाफा नोक्सान हिसाबबाट सारेको नाफा	-	-
जम्मा		३७,६३३,४२४	३७,२७७,२०८

## महा-विपत्ति जगेडा

अनुसूची-१५

वर्षको शुरुमा महा-विपत्ति जगेडा		नाफा नोक्सान हिसाबबाट सारेको		वर्षको अन्त्यमा महा-विपत्ति जगेडा	
यस वर्ष	गत वर्ष	यस वर्ष	गत वर्ष	यस वर्ष	गत वर्ष
३,०००,०००	३,०००,०००	-	-	३,०००,०००	३,०००,०००

## तिर्न बाँकी दीर्घकालिन ऋण तथा सापटी

अनुसूची-१६

क्र.सं.	विवरण	यस वर्ष	गत वर्ष
१	डिवेन्चर/बण्ड	-	-
२	बैंक	-	-
३	वित्तीय संस्था	-	-
४	अन्य (विवरण खुलाउने)	-	-
जम्मा		-	-

विवरण	परल मोल				हस कट्टी				खुद मोल	
	शुरु मौज्दात	यस वर्ष थपेको	यस वर्ष घटेको	जम्मा	गत वर्षसम्म	यस वर्ष	बिक्री/ समायोजन	जम्मा	यस वर्ष सम्मको	गत वर्ष सम्मको
फि होल्ड जमिन	१६,९३०,१२१	-	-	१६,९३०,१२१	-	-	-	-	१६,९३०,१२१	१६,९३०,१२१
भवन	२०,३९१,५९६	-	-	२०,३९१,५९६	६,०२९,४८३	७८,१०६	-	६,७४७,५८९	१३,६४४,००७	१४,३६२,११४
फर्निचर तथा फिक्स्चर्स	६,०१९,१५९	१०२,९३०	३०२,३१३	५,८१९,७७६	४,०१८,४८५	४७३,७८७	११३,३६८	४,३७८,९०४	१,४४०,८७२	२,०००,६७५
कार्यालय सामान	३,६२९,४७१	१६६,३७२	-	३,७९५,८४३	२,३६५,८८२	३४८,६७४	-	२,७१४,५५६	१,०८१,२८७	१,२६३,५८८
कम्प्यूटर तथा सूचना										
प्रविधी उपकरण	४,७९८,०४४	१७१,८००	५९२,८२०	४,३७७,०२४	३,१६९,९५८	४१६,२९५	५२३,९८३	३,०६२,२७०	१,३१४,७५४	१,६२८,०८६
अदृश्य सम्पत्ति (Software)	८२४,०००	२०,०००	-	८४४,०००	२२९,८००	१६८,८००	-	३९८,६००	४४५,४००	५९४,२००
सवारी साधन	१७,९२६,९०७	१८०,७७९	२,३२०,८३३	१५,७८६,८५३	१०,०६१,२२५	१,५०३,५५८	१,८०९,४९५	९,७५५,२८८	६,०३१,५६५	७,८६५,६८२
लिज होल्ड सम्पत्ति	-	-	-	-	-	-	-	-	-	-
अन्य	-	-	-	-	-	-	-	-	-	-
जम्मा	७०,५१९,२९८	६४१,८८१	३,२१५,९६६	६७,९४५,२१३	२५,८७४,८३३	३,६२९,२२०	२,४४६,८४६	२७,०५७,२०७	४०,८८८,००६	४४,६४४,४६६
निर्माणधिन पूर्जगत खर्च	-	-	-	-	-	-	-	-	-	-
कुल	७०,५१९,२९८	६४१,८८१	३,२१५,९६६	६७,९४५,२१३	२५,८७४,८३३	३,६२९,२२०	२,४४६,८४६	२७,०५७,२०७	४०,८८८,००६	४४,६४४,४६६
गत वर्ष	६८,६१४,२४७	३,३६७,७४६	१,४६२,६९५	७०,५१९,२९८	२२,५६३,५०५	४,४५८,२२५	१,१४६,८९८	२५,८७४,८३२	४४,६४४,४६६	४६,०५०,७४१

## लगानी

अनुसूची-१८

क्र.सं.	विवरण	यस वर्ष	गत वर्ष
(क)	<b>दीर्घकालिन लगानी</b>		
१	सरकारी र सरकारको जमानत प्राप्त सेक्युरिटी	५१,६७३,०००	५५,२९८,०००
२	वाणिज्य बैंकको मुद्दती निक्षेप	५३,०००,०००	४०,०००,०००
३	विकास बैंकको मुद्दती निक्षेप	१२,७००,०००	१५,०००,०००
४	नागरिक लगानी योजना		
५	वित्तीय संस्थाको मुद्दती निक्षेप	७,०००,०००	७,०५०,०००
६	पब्लिक कम्पनीको साधारण शेयर(अनुसूची १८.१ बमोजिम)	२,१९८,८००	१,३५५,२००
७	बैंक तथा वित्तीय संस्थाको अग्राधिकार शेयर/डिबेन्चर		
८	अन्य (विवरण खुलाउने)		
	क. आकस्मिक बीमा कोष	३,५७१,४२९	३,५७१,४२९
	ख. उपदान कोष	-	-
	<b>जम्मा :</b>	<b>१३०,१४३,२२९</b>	<b>१२२,२७४,६२९</b>
(ख)	<b>अल्पकालिन लगानी :</b>		
१	सरकारी र सरकारको जमानत प्राप्त सेक्युरिटी	३,६२५,०००	
२	वाणिज्य बैंकको मुद्दती निक्षेप	२८०,०००,०००	१८८,७००,०००
३	विकास बैंकको मुद्दती निक्षेप	२७,५००,०००	३९,७००,०००
४	नागरिक लगानी योजना		
५	वित्तीय संस्थाको मुद्दती निक्षेप	१३,८५०,०००	१७,३००,०००
६	बैंक तथा वित्तीय संस्थाको अग्राधिकार शेयर/डिबेन्चर		
७	वाणिज्य बैंकको ब्याज प्राप्त हुने अन्य निक्षेप	११५,३८७,७२९	२३,०४०,७७०
८	विकास बैंकको ब्याज प्राप्त हुने अन्य निक्षेप	४,९४०,८९१	२४४,५७२
९	वित्तीय संस्थाको ब्याज प्राप्त हुने अन्य निक्षेप	३,७१७,६२७	३,३२०,२९३
१०	अन्य ब्याज प्राप्त हुने लगानी (विवरण खुलाउने)		
	<b>जम्मा :</b>	<b>४४९,०२१,२४७</b>	<b>२७२,३०५,६३५</b>
	<b>कुल</b>	<b>५७९,१६४,४७५</b>	<b>३९४,५८०,२६४</b>

## शेयरमा लगानी

अनुसूचि १८.१

क्र.सं.	कम्पनी	खुद रकम	अंकित मूल्य	परल मूल्य	बजार मूल्य
१	जनता बैंक नेपाल लिमिटेडको १३,५५२ थान शेयर	१,३५५,२००	१००	१,३५५,२००	१,७४८,२०८
२	सिभिल बैंक लिमिटेडको ५०९५ थान शेयर	५०९,५००	१००	५०९,५००	७५९,१५५
३	कमर्ज एण्ड ट्रस्ट बैंक नेपाल लिमिटेडको ३३४१ थान शेयर	३३४,१००	१००	३३४,१००	४३०,९८९
	<b>जम्मा</b>	<b>२,१९८,८००</b>		<b>२,१९८,८००</b>	<b>२,९३८,३५२</b>

## नगद तथा बैंक मौज्दात

अनुसूची-१९

क्र.सं.	विवरण	यस बर्ष	गत बर्ष
१	नगद मौज्दात	१४८,३९८	८४,५७२
	<b>जम्मा</b>	१४८,३९८	८४,५७२
२	बैंक मौज्दात		
	वाणिज्य बैंकहरुको मौज्दात	७,३२५,०३७	३४,२०१,१४४
	विकास बैंकहरुको मौज्दात	७७०,८०८	१,३०५,५६५
	वित्तीय संस्थाहरुको मौज्दात	-	४२,२५६
	अन्य (विवरण खुलाउने)		
	<b>जम्मा</b>	८,०९५,८४५	३५,५४८,९६५
	<b>कूल</b>	८,२४४,२४३	३५,६३३,५३७

## अन्य कर्जा

अनुसूची-२०

क्र.सं.	विवरण	यस बर्ष	गत बर्ष
१	अभिकर्तालाई कर्जा		
२	कर्मचारीलाई कर्जा		
३	अन्य (विवरण खुलाउने)		
	<b>जम्मा</b>	-	-

## अन्य सम्पति

अनुसूची-२१

क्र.सं.	विवरण	यस बर्ष	गत बर्ष
१	लगानीबाट प्राप्त हुन बाँकी आय	१,०४६,७९६	७०७,१६७
२	कर्जाबाट प्राप्त हुन बाँकी व्याज	-	-
३	अन्य बीमकबाट प्राप्त हुन बाँकी	४,१९५,२२४	६९९,४३६
४	पुनर्बीमकबाट प्राप्त हुन बाँकी	१६५,५२२,१५७	१६५,६९४,३१९
५	विविध आसामी	-	-
६	अग्रिम भुक्तानी	१,६२३,६५०	२५,०००
७	कर्मचारी पेशकी	-	१,३३३
८	अन्य पेशकी	-	-
९	धरौटी	७,५९७,८०१	२,६५७,९८०
१०	असुल हुन बाँकी बीमाशुल्क	-	-
११	न्यून : असुल हुन बाँकी बीमाशुल्क मुलतवी (Suspense)	-	-
१२	अन्य विवरण खुलाउने		
	क. अग्रिम आय कर	३७,४२९,२३३	२९,९३२,८५५
	ख. अग्रिम दावी भुक्तानी	-	२,९७१,५४१
	ग. उपदान कोष लगानी (ना. ल. कोष)	२३,३७२,८५३	२१,७४३,९५३
	ग. बीमा लेखको लागि टिकट मौज्दात	३४,९४१	२५,३७१
	घ. अशुल गर्नु पर्ने मुल्य अभिवृद्धि कर	१६५,५०३	२४३,४२३
	ड. स्थगन कर सम्पति	७,६३३,४२३	७,२७७,२०७
	<b>जम्मा</b>	२४८,६२१,५०२	२३१,९७९,५८५



## चालु दायित्व

अनुसूची-२२

क्र.सं.	विवरण	यस बर्ष	गत बर्ष
१	अभिकर्तालाई दिन बाँकी	२,९००,४४९	२,०५३,२१५
२	अन्य बीमकलाई दिन बाँकी	१५,५३५,९१०	२,९४६,९९५
३	पुनर्बीमकलाई दिन बाँकी	१७०,८६०,४७०	६५,३७२,१६९
४	अल्पकालिन कर्जा	-	-
५	बीमाशुल्क धरौटी	२,५९९,५४५	१,६३३,५८२
६	पूर्ण विवरण नखुलेको बीमाशुल्क	-	-
७	विविध साहू	९,०२०,१२४	८२,७९१,४१५
८	सहायक/होल्डिङ कम्पनीलाई दिन बाँकी	-	-
९	श्रोतमा कट्टा गरिएको कर तिर्न बाँकी	३,०४८,४७१	२,२७२,०२५
१०	मूल्य अभिवृद्धि कर तिर्न बाँकी	१७,२२०,३६०	४,९७८,९७४
११	सेवा शुल्क तिर्न बाँकी	८,९८०,५३६	५,९५१,४४४
१२	कर्मचारीलाई दिन बाँकी	-	-
१३	संचालकलाई दिन बाँकी	-	-
१४	अन्य	-	-
	(क) भुक्तानी दिन बाँकी लाभान्स (डिभिडेण्ड)	७२२,५१९	७६०,१९१
<b>जम्मा</b>		<b>२३०,८८८,३८४</b>	<b>१६८,७६०,०१०</b>

## असमाप्त जोखिम व्यवस्था

अनुसूची-२३

क्र.सं.	विवरण	यस बर्ष	गत बर्ष
१	अग्नि बीमाको असमाप्त जोखिम जगेडा	५,२१८,०३६	५,५९३,७११
२	सामुद्रिक बीमाको असमाप्त जोखिम जगेडा		
	चालु आ. व. को	७४४,१४३	५८१,१९५
	एक आ. व. अधीको	५८१,१९५	५९९,९५०
	दुई आ. व. अधीको	५९९,९५०	६०१,८७७
<b>जम्मा</b>		<b>१,९२५,२८८</b>	<b>१,७८३,०२२</b>
३	मोटर बीमाको असमाप्त जोखिम जगेडा	८७,८९२,१४४	७४,१०५,३२५
४	ठेकेदार तथा ईन्जीनियरिङ बीमाको असमाप्त जोखिम जगेडा	१,४८५,४७८	६७९,०६५
५	हवाई बीमाको असमाप्त जोखिम जगेडा	५१३,४३०	५९४,१४२
६	विविध बीमाको असमाप्त जोखिम जगेडा	१५,८५०,४२६	१५,५२३,७०२
<b>कुल</b>		<b>११२,८८४,८०२</b>	<b>९८,२७८,९६७</b>

## अन्य व्यवस्था

अनुसूची-२३क

क्र.सं.	विवरण	वर्षको शुल्मा व्यवस्था		चालु आ.ब.मा थप गरिएको व्यवस्था		चालु आ.ब.मा अपलेखन भुक्तानी गरिएको व्यवस्था		चालु आ.ब.मा फिर्ता गरिएको व्यवस्था		वर्षको अन्तमा कायम रहेको व्यवस्था	
		यस वर्ष	गत वर्ष	यस वर्ष	गत वर्ष	यस वर्ष	गत वर्ष	यस वर्ष	गत वर्ष	यस वर्ष	गत वर्ष
१	लाभास (डिभिडेन्ड) को लागि व्यवस्था	-	-	-	-	-	-	-	-	-	-
२	आयकर व्यवस्था	३३,५०२,९६१	२५,९१३,५२२	३२,०८५,६७०	३३,५०२,९६१	२९,६२०,९५५	२५,९१३,५२२	-	-	३५,९६७,६७६	३३,५०२,९६१
३	लगानीमा नोक्सानीको लागि व्यवस्था										
४	कर्जामा नोक्सानीको लागि व्यवस्था										
५	शंकास्पद असासीको लागि व्यवस्था	१६६,१३९,८१८	७१,५२०,६९७	१३६,३३२	९४,६८१,३५३	-	-	-	६२,२३२	१६६,२७६,१५०	१६६,१३९,८१८
६	अन्य नोक्सानीको लागि व्यवस्था										
७	कर्मचारी सम्बन्धी व्यवस्था										
क.	पेन्सन तथा उपदान व्यवस्था	१८,९३४,४०३	१६,७५०,३०४	६,६४७,०९१	२,२१४,६६५	५,८२५,९८५	३०,५६६	-	-	१९,७५५,५०९	१८,९३४,४०३
ख.	विदा वापत व्यवस्था	२,८०९,५५०	२,४५२,८३२	१,९४३,९२१	१,१३४,३८४	१,१३६,१२७	७७७,६६६	-	-	३,६१७,३४४	२,८०९,५५०
ग.	आवास तथा अन्य सुविधा व्यवस्था										
घ.	कर्मचारी वोनस व्यवस्था	-	१,४८२,०५०	१०,४१९,५१९	-	-	१,४८२,०५०	-	-	१०,४१९,५१९	-
ड.	अन्य										
८	अन्य व्यवस्था विवरण खुलाउने	-	-	-	-	-	-	-	-	-	-
जम्मा		२२१,३८६,७३२	११८,११९,४०५	५१,२३२,५३३	१३१,५३३,३६३	३६,५८३,०६७	२८,२०३,८०४	-	६२,२३२	२३६,०३६,१९९	२२१,३८६,७३२

## अपलेखन/समायोजन हुन बाँकी विविध खर्चहरू

अनुसूची-२४

क्र.सं.	विवरण	यस बर्ष	गत बर्ष
१	अपलेखन गर्न बाँकी प्रारम्भिक खर्च	-	-
२	अपलेखन गर्न बाँकी पूर्व संचालन खर्च	-	-
३	अपलेखन गर्न बाँकी लगानीमा प्रिमियम	९७६,६७२	१,६०९,४४८
४	अपलेखन गर्न बाँकी स्थगन गरिएका अन्य खर्च	-	-
५	अन्य (विवरण खुलाउने)	-	-
<b>जम्मा</b>		<b>९७६,६७२</b>	<b>१,६०९,४४८</b>

## बितीय विवरणसंग सम्बन्धित प्रमुख लेखा नीतिहरू

### (क) परिचय

हिमालयन जनरल इन्स्योरेन्स कम्पनी लिमिटेड (यस पछि “कम्पनी” भनिएको) नेपालमा स्थापित सिमित दायित्व भएको कम्पनी हो। यस कम्पनीको रजिष्टर्ड कार्यालय काठमाण्डौमा रहेको छ। यो कम्पनी नेपाल धितोपत्र विनिमय बजार लिमिटेडमा सूचिकृत छ। यो कम्पनी नेपालमा निर्जिवन विमकको रूपमा कार्यरत छ।

आर्थिक वर्ष २०६९ साल श्रावण १ गते देखि २०७० साल आषाढ ३१ गतेसम्मको संलग्न वित्तीय विवरणहरू यस कम्पनीको संचालक समितिको मिति २०७० साल मार्ग महिना २ गतेको बैठकबाट पारित गरिएको छ।

(ख) वित्तीय विवरणहरू तयार गर्दा आधार मानिएका लेखा नीतिहरू तल उल्लेख गरिएका छन्। अन्यथा लेखिएकोमा बाहेक यी नीतिहरूको पालना निरन्तर रूपमा गरिएको छ।

### १. बितीय विवरण तयारीका आधारहरू

हिमालयन जनरल इन्स्योरेन्स कम्पनी लिमिटेडको वित्तीय विवरणहरू नेपाली रुपैयाँमा प्रस्तुत गरिएको छ। यी विवरणहरू ऐतिहासिक मुल्य अवधारणाको आधारमा स्पष्ट रूपमा अन्यथा उल्लेख गरेकोमा बाहेक प्रोदभावी (Accrual) आधारमा लेखांकन गरी बीमा ऐन एवं नियमावली २०४९, बीमा समितिको निर्देशन, कम्पनी ऐन २०६३, नेपाल लेखामान तथा अन्य प्रचलित लेखामान, तथा सामान्यतः मान्य लेखाका सिद्धान्तहरूको अधिनमा रहि तयार गरिएका छन्।

### २. स्थिर सम्पत्ति लेखाङ्कन नीति

स्थिर सम्पत्तिलाई सो को परल मूल्यमा संचित हस कट्टा गरी देखाइएको छ। परल मूल्य निर्धारण गर्दा खरिद मूल्य तथा सो खरिदसंग लागेका सम्बन्धित प्रत्यक्ष खर्चहरू जोडी गरिएको छ।

### ३. हासकट्टी नीति

स्थिर सम्पत्तिहरूको हस कट्टी आयकर ऐन, २०५८ अनुसार सवारी साधन, कार्यालय सामान (फर्निचर तथा फिक्स्चर्स, कम्प्यूटर तथा सूचना प्रविधी उपकरण) र भवनको क्रमशः २०, २५ र ५ प्रतिशतका दरले घट्दो हस प्रणालीको आधारमा लेखाङ्कन गरिएको छ।

सफ्टवेयर सम्पत्तिमा भएको खर्चलाई ५ वर्षमा अपलेखन गर्नेगरी हस कट्टी गरिएको छ।

४. पूँजीकृत नगरिने सम्पत्तिहरू सम्बन्धी लेखाङ्कन नीति रु. ५,००० सम्मका सामानहरूलाई पूँजीकृत नगरी खर्च लेख्ने गरिएको छ।

### ५. आयकर व्यवस्था नीति

आयकर ऐन, २०५८ को अधिनमा रहि आयकर व्यवस्था गरिएको छ।

कर योग्य आय तथा लेखामा देखिने आयको समय अन्तरालबाट हुने भिन्नतालाई स्थगन कर (Deferred Tax) मानी सोको व्यवस्था गरिएको छ। स्थगन कर सम्पत्ति (Deferred Tax Assets) पछि आर्जन हुने कर योग्य आयबाट उठ्न सक्ने प्रबल सम्भावना तथा एकिन नभएसम्म यस्ता सम्पत्तिलाई सम्पत्तिको रूपमा लेखांकन गर्ने गरिएको छैन।

#### ६. लगानी लेखाङ्कन नीति

लगानी लेखाङ्कनको सम्बन्धमा कम्पनीले बीमा समितिको निर्देशनको परिधि भित्र रहि देहाय बमोजिमको नीति अवलम्बन गरेको छ ।

(क) नेपाल सरकारको वचतपत्र वा ऋणपत्र वा नेपाल सरकारको जमानत प्राप्त ऋणपत्रमा वा पब्लिक लिमिटेड कम्पनीको वचतपत्र/ऋणपत्रमा गरिएको लगानीलाई अङ्कित मूल्य (Face Value) वा परल मूल्य मध्ये जुन घटी छ सोही मूल्यमा मूल्याङ्कन गरिएको छ ।

(ख) खण्ड (क) बमोजिम गरिएको लगानीको अङ्कित मूल्यभन्दा परल मूल्य बढि भएमा त्यस्तो बढि रकमलाई स्थगन गरिएको खर्च (Deferred Expenditure) को रुपमा लेखाङ्कन गरी सो खर्चलाई त्यस्तो लगानीको अवधि भित्र समानुपातिक आधारमा (Prorata Basis) अपलेखन गर्ने गरिएको छ ।

(ग) खण्ड (क) बमोजिम गरिएको लगानीको अङ्कित मूल्यभन्दा परल मूल्य कम भएमा त्यस्तो फरक रकमलाई लगानी अवधि भित्र समानुपातिक आधारमा लगानीबाट आयको रुपमा लेखाङ्कन गर्ने गरिएको छ ।

(३) खण्ड (क) बमोजिमको वचत पत्र वा ऋणपत्रको लेखाङ्कन गरिएको मूल्य भन्दा बजार मूल्य कम हुन गएमा त्यस्तो फरक रकम बराबरको व्यवस्था (Provision) गर्ने गरिएको छ ।

(ङ) बैंक/वित्तीय संस्थाको मुद्दती निक्षेप वा नागरिक लगानी कोषको लगानी योजनाहरूमा गरिएको लगानीलाई सांवा रकममा लेखाङ्कन गरिएको छ ।

तर त्यस्तो लगानीको म्याद समाप्ती पछि कुनै कारणवश तत्काल फिर्ता हुन नसक्ने अवस्था श्रृजना भएमा त्यस्तो लगानीलाई शतप्रतिशत व्यवस्था (Provision) गरिएको छ ।

(च) पब्लिक लिमिटेड कम्पनीको सूचिकृत शेयरमा गरिएको लगानीलाई परल मूल्यमा देखाउने र शेयरमा गरिएको लगानीको लेखाङ्कन गरिएको मूल्य भन्दा बजार मूल्य कम हुन गएमा त्यस्तो फरक रकम बराबर व्यवस्था (Provision) गर्ने नीति अवलम्बन गरिएको छ ।

(५) पब्लिक लिमिटेड कम्पनीको संस्थापक शेयरमा लगानी गरिएको शेयर प्रचलित कानून बमोजिम धितोपत्र बजारमा सूचिकृत नभएमा देहाय बमोजिम गरिने नीति अवलम्बन गरिएको छ ।

(अ) शेयरमा लगानी गरेको पब्लिक लिमिटेड कम्पनीले कारोबार गर्ने इजाजतपत्र पाएको मितिले तीन वर्षसम्म त्यस्तो लगानीलाई परल मूल्यमा मूल्याङ्कन गर्ने गरिएको छ ।

(आ) शेयरमा लगानी गरेको पब्लिक लिमिटेड कम्पनीले कारोबार गर्ने इजाजतपत्र पाएको मितिले तीन वर्षपछि त्यस्तो लगानीलाई परल मूल्यमा देखाई सो लगानी बराबरको व्यवस्था गर्ने गरिएको छ ।

(ज) खण्ड (च) बमोजिम लगानी गरिएको शेयर प्रचलित कानून बमोजिम धितोपत्र बजारको सूचीबाट हटेमा (Delisted) सो लगानी बराबरको व्यवस्था गर्ने गरिएको छ ।

(झ) प्रचलित कानून बमोजिम कम्पनीको स्वामित्वमा नआएको वा नरहेको शेयर, वचतपत्र, ऋणपत्र वा अन्य सम्पत्तिलाई लगानीमा समावेश गरिएको छैन ।

#### ७. सटही घटबढ समायोजन नीति

विदेशी मुद्रामा रहेको सम्पत्ति तथा दायित्वलाई वर्षान्तको विनिमय दरले रुपान्तर गरिएको छ । विदेशी मुद्रामा भएका कारोवारहरूको लेखांकन कारोवार मितिको विनिमय दरमा गरिएको छ । विनिमय दरबाट उत्पन्न फरकलाई नाफा नोक्सान हिसाब तथा आय व्यय हिसाबमा व्यवस्थापन खर्चको रुपमा लेखांकन गर्ने गरिएको छ ।

#### ८. बीमाशुल्क आम्दानी लेखाङ्कन नीति

बीमाशुल्क नगदप्राप्तीको (Cash Basis) आधारमा लेखाङ्कन गरिएको छ । तर नगद प्राप्त मितिभन्दा बीमाशुल्क भुक्तानी गर्नुपर्ने मिति पछि भएमा पछिल्लो मितिमा शुल्क आम्दानी जनाइएको छ । पुनर्बीमा स्वीकार गरिएको बीमाशुल्क आम्दानीलाई प्रोदभावी (Accrual) आधारमा लेखाङ्कन गरिएको छ ।

#### ९. पुनर्बीमा कमिशन आम्दानी लेखाङ्कन नीति

पुनर्बीमा कम्पनीबाट प्राप्त कमिशनलाई नगद प्राप्ती वा पुनर्बीमा कम्पनीबाट समर्थन प्राप्तीको आधारमा आम्दानी लेखाङ्कन गरिएको छ ।

#### १०. अन्य आय लेखाङ्कन तथा वाँडफाँड नीति

बीमा समितिको निर्देशनको अधिनमा रहि लगानी, कर्जा तथा अन्यबाट भएको आयलाई सम्बन्धित बीमा व्यवसायको चालु आर्थिक वर्षमा सो बीमा कारोवारबाट भएको खूद वचतलाई त्यस बीमा व्यवसायको भार तथा कम्पनीको गत आषाढ मसान्तको नट वर्थ (Net Worth) मा अपलेखन गर्न वांकी लगानी प्रिमियमलाई घटाई नाफा नोक्सान हिसावको भार मानी सवै बीमा व्यवसायको आयव्यय हिसावमा वाँडफाँड गर्ने गरिएको छ ।

#### ११. कर्जा लेखाङ्कन नीति

कम्पनीले प्रदान गरेको कर्जालाई असुली हुने पर्याप्त आधार सहित साँवा रकममा लेखाङ्कन गर्ने गरिएको छ ।

#### १२. व्यवस्थापन खर्च बाँडफाँड नीति

बीमा समितिको निर्देशनको आधारमा व्यवस्थापन खर्चको १० प्रतिशत रकम नाफा नोक्सान हिसावमा खर्च देखाई बाँकी ९० प्रतिशत रकमलाई सम्बन्धित बीमा व्यवसायको प्रत्यक्ष बीमाशुल्कमा अभिकर्ता कमिशन कट्टिगरी हुन आउने रकमलाई त्यस बीमा व्यवसायको भार मानी सबै बीमा व्यवसायको आय व्यय हिसावमा बाँडफाँड गर्ने गरिएको छ ।

#### १३. बीमा दावी भुक्तानी खर्च लेखाङ्कन नीति

कम्पनीले दावीको लागत गणना गर्दा बीमालेख बमोजिम भुक्तानी गर्नुपर्ने रकम तथा सो दावी फछ्यौटको लागि आवश्यक परामर्श तथा अनुसन्धान खर्च समावेश गरी लेखाङ्कन गरिएको छ । तर बीमकको पदाधिकारी वा कर्मचारीले गरेको कामको पारिश्रमिक र अन्य खर्च बापतको रकम समावेश गरिएको छैन ।

#### १४. बीमा दावी बापत दायित्व व्यवस्था लेखाङ्कन नीति

बीमा नियमावली, २०४९ को नियम १५ (घ) अनुसार सूचित दावीको अनुमानित दायित्वमा कम्पनीको अंश तथा श्रृजना भएको तर जानकारीमा नआएको (IBNR) व्यवस्था रकमको ११५ प्रतिशतले हुन आउने रकम व्यवस्था गरिएको छ । बीमा समितिको निर्देशन अनुरूप श्रृजना भएको तर जानकारीमा नआएको (IBNR) मा सूचित दावीको अनुमानित दायित्वमा कम्पनीको अंशको ५ प्रतिशत व्यवस्था गर्ने गरिएको छ ।

#### १५. खुद नाफा बाँडफाँड नीति

बीमा समितिको निर्देशन अनुरूप नाफा नोक्सान हिसावबाट देखिएको खुद नाफाको ५० प्रतिशत रकमलाई सम्बन्धित बीमा व्यवसायको आय व्यय हिसावमा देखिएको वचत रकमलाई सो बीमा सम्बन्धि भार मानी सबै बीमा व्यवसायको बीमाको षमा बाँडफाँड गर्ने गरिएको छ । साथै नोक्सान भएको बीमा व्यवसायको हकमा सोको भार सून्य मानि नाफा भएको बीमा व्यवसायमा मात्र नाफा बाँडफाँड गर्ने गरिएको छ ।

#### १६. कर्मचारी उपदान तथा विदा बापत व्यवस्था नीति :

कर्मचारीको उपदान तथा विदा बापत व्यवस्था प्रोदभाविको (Accrual) आधारमा लेखाङ्कन गरी नागरिक लगानी कोषमा जम्मा गरिएको छ ।

#### १७. शंकास्पद आसामी व्यवस्था नीति

पूनर्विमकहरुबाट व्यालेन्स कन्फरमेसन प्राप्त नभएको लिन पर्ने हिसाव शत प्रतिशतको हिसावले शंकास्पद आसामी व्यवस्था गरिएको छ ।

#### १८. अपलेखन खर्च लेखाङ्कन नीति

प्रारम्भिक तथा पूर्व सञ्चालन खर्चहरुलाई कम्पनी संचालन भएकै वर्षमा खर्च लेख्ने गरिएको छ ।

#### १९. विगत वर्ष सम्बन्धी खर्चहरु

विगत वर्ष सम्बन्धी खर्चहरु नाफा नोक्सान बाँडफाँड हिसावमा देखाउने गरिएको छ ।



## वित्तीय विवरणसंग सम्बन्धित लेखा सम्बन्धी टिप्पणीहरू

### १. सम्भावित दायित्वहरू

- अ) चुक्ता वा भुक्तानी हुन बाँकी लगानी - छैन ।  
 आ) प्रत्याभूति प्रतिबद्धता (Underwriting Commitments) - छैन ।  
 इ) बीमालेख अन्तर्गत भन्दा बाहेकबाट बीमक उपर दावी परेको तर बीमकले दायित्व स्वीकार नगरेको - छैन ।  
 ई) बीमकले वा बीमकको तर्फबाट दिइएको ग्यारण्टी - छैन ।  
 उ) अन्य दायित्व - छैन ।

### २. भुक्तानी गर्न बाँकी दावी बापत दायित्व मूल्याङ्कन गर्दा अवलम्बन गरेको आधारहरू

बीमा नियमावली, २०४९ को नियम १५(घ) को व्यवस्था अनुरूप सूचित गरिएको दावीको अनुमानित दायित्वमा कम्पनीको अंशको ११५ प्रतिशतले हुन आउने रकम दावी बापत व्यवस्था गरिएको छ । सो व्यवस्थामा श्रृजना भएको तर जानकारीमा नआएका (IBNR) बीमा दावी समेतको व्यवस्था समावेश छ ।

### ३. बीमकको सम्पत्तिमा आएको सीमितता तथा विवादहरू - छैन ।

### ४. कर्जा, लगानी तथा स्थिर सम्पत्तिको लागि गरिएको प्रतिबद्धता - छैन ।

### ५. लगानीसंग सम्बन्धित देहायका खरिद बिक्री सम्भाव्यताहरूको मूल्य

- अ) खरिद गरिएको सम्पत्तिको स्वामित्व प्राप्त नभएको - छैन ।  
 आ) बिक्री गरिएको सम्पत्तिको भुक्तानी प्राप्त नभएको - छैन ।

### (क) यस वर्षभरिको थप लगानी यसप्रकार छन् ।

	यस वर्ष	गत वर्ष
वाणिज्य बैंकहरूको मुद्दती निक्षेप	१६,६०,००,०००	४,०३,००,०००
विकास बैंकहरूको मुद्दती निक्षेप	-	३०,००,०००
वित्त कम्पनीहरूको मुद्दती निक्षेप	२०,००,०००	-
राष्ट्रिय वचत पत्रमा लगानी	-	३,५२,९६,०००
नागरीक लगानी कोष (उपदान कोष)	-	२५,४०,८१७
पब्लिक लिमिटेड कं. को शेयर	८,४३,६००	१३,५५,२००
<b>जम्मा</b>	<b>१३,२५,५८,८१६</b>	<b>११,६९,२८,९८६</b>

### (ख) बिक्री/फिर्ता लिएको लगानीको विवरण यसप्रकार छन्:

	यस वर्ष	गत वर्ष
वाणिज्य बैंकहरूको मुद्दती निक्षेप	६,१७,००,०००	१५,७२,००,०००
विकास बैंकहरूको मुद्दती निक्षेप	१,३५,००,०००	३,७५,००,०००
वित्त कम्पनीहरूको मुद्दती निक्षेप	६५,००,०००	२,१२,५०,०००
<b>जम्मा</b>	<b>८,१७,००,०००</b>	<b>२१,५९,५०,०००</b>

६. यस आर्थिक वर्षभरी गरिएको लगानी तथा विक्री फिर्ता लिएको विवरण यसप्रकार छन् ।

७. बैंक मौज्दात हिसाब सम्बन्धमा सम्बन्धित बैंक/वित्तीय संस्थाको हिसाब मिलान स्टेटमेन्ट सहितको व्यहोरा सम्बन्धित बैंक र वित्तीय संस्थाले हिसाब मिलान गरिएको छ । सबै बैंक तथा वित्तीय संस्थाहरूबाट प्राप्त स्टेटमेन्टको आधारमा हिसाब मिलान (RECONCILIATION) गरिएका छन् ।

### ८. शंकास्पद आसामी व्यवस्था

(क) बीमक/पुनर्बीमकसंग लिनु दिनु बाँकी हिसाब सम्बन्धमा सम्बन्धित बीमक/पुनर्बीमकको समर्थन सहितको हिसाब मिलान प्राप्त छ । समर्थन प्राप्त बाकीको हकमा व्यवस्था गरिएको छ ।

(ख) नेपाल राष्ट्र बैंकबाट संकटग्रस्त वा सिध्न सुधारात्मक कार्यवाहीको विभिन्न सूचना जारी गरिएको एक वित्तीय संस्थामा रहेको निक्षेप रु. २९,४८,४०० बराबर व्यवस्था गरिएको छ ।

९. कम्पनीले गरेको लगानी बीमा समितिले तोकिएको क्षेत्र भित्र रहेका छन् । बीमा समितिको निर्देशन अनुसार नेपाल सरकारको वचतपत्र तथा ऋणपत्रमा लगानी उपलब्ध भएमा थप गरिने छ ।

### १०. कम्पनीको संचालक वा संचालकसंग सम्बन्धित व्यक्ति वा संस्थाले गरेको कारोबार

कम्पनीको संचालक वा संचालकसंग सम्बन्धित व्यक्ति वा संस्थालाई बीमालेख जारी गरिएकोमा यस वर्ष रु. १९,७९,३५१ (गत वर्ष रु. ३५,४९,११८) विमाशुल्क प्राप्त भएको छ तथा यस वर्ष रु. ७,७८,५३६ (गत वर्ष रु. ८,२५,००८) दावी भुक्तानी गरिएको छ ।

### ११. कम्पनीले आफ्नो सम्पत्तिको सुरक्षणमा लिएको ऋणको धितो, शर्त तथा औचित्य

यस वर्षको अन्त्यमा कुनै तिर्न बाँकी ऋण नरहेको ।

### १२. कम्पनीले कर चुक्ता प्रमाणपत्र प्राप्त गरेको आ. व. तथा त्यस्तो चुक्ता प्रमाणपत्र प्राप्त हुन बाँकी आ.व. र सो सम्बन्धी विवरणका साथै अधिल्लो आ.व.हरूको कर जरिवाना ब्याज बापत दावी परेको र यस आ.व.मा भुक्तानी भएको रकम

आर्थिक वर्ष २०६१/६२ सम्म र २०६५/६६ को आयकर फछौट भईसकेको छ । आर्थिक वर्ष २०६२/६३ र २०६३/६४ को सम्बन्धमा आर्थिक विधेयक २०६४ दफा २७ को विशेष व्यवस्था अनुसार असमाप्त जोखिम र सूचित गरिएको दावी बाँकी व्यवस्थाको खर्च मान्यताको लागि पूनः कर निर्धारण आदेश हुन ठूला करदाता कार्यालयमा आवश्यक निर्णयको लागि अनुरोध गरिएको छ ।

ठुला करदाता कार्यालयले आ.व. ०६४.६५ को अन्तिम कर निर्धारण गर्दा आ. व. २०६२.६३ देखिको असमाप्त जोखिम कोष र सुचित गरिएको दाबी बाँकी व्यवस्थालाई हिसाव मिलान नगर्दा कम्पनीलाई पर्न गएको थप आयकर दायित्व रु. ३८,८२,००६ उपर कम्पनीलाई चित्त नबुझी राजश्व न्यायाधिकरणमा पुनरावलोकनको लागि निवेदन दिएकोमा आ. व. २०६८.०६९ मा सो रकम समेत थप आयकर व्यवस्थामा गरी सकेको छ ।

आ. व. २०६८/०६९ को नपुग कर तथा शुल्क रु. १३,४०६ खर्च व्यवस्था गरिएको छ ।

### १३. फिर्ता गरेको बीमाशुल्कको परिमाण र कारण

यस बर्षमा रु. १,०८,३४,००२ (गत वर्ष रु. ७४,८०,६१७) बराबरको कूल विमाशुल्क फिर्ता गरिएको छ । विमाशुल्क फिर्ता गरेको कारणहरु यसप्रकार छन् ।

- (क) विमितको अनुरोधमा विमांक रकम घटाएको ।
- (ख) विमालेखमा वहन गरेको जोखिम हटाएको ।
- (ग) भिषा नपाएको कारणले ट्राभल मेडिकल ईन्स्योरेन्सको विमालेख रद्द गरेको ।

### १४. अपलेखन हुन बाँकी खर्च रु.९७६,६७२ अनुसूची - २४ मा उल्लेख भए बमोजिम रहेको छ ।

### १५. चुक्ता पूँजीमध्ये अग्रिम भुक्तानी प्राप्त (Paid in advance), भुक्तानी प्राप्त हुन बाँकी (Call in arrears) र जफत गरिएका तर पुनः निष्काशन नगरिएका शेयरको विवरण - छैन ।

### १६. लिज होल्ड सम्पत्तिमा गत आर्थिक वर्षसम्म र यस आर्थिक वर्ष खर्च (Amortization) लेखिएको रकमको विवरण - छैन ।

### १७. वर्षभरिमा भएको वासलात बाहिरको कारोबारको विवरण - छैन ।

### १८. अघिल्ला बर्षहरुसंग सम्बन्धित आम्दानी तथा खर्चहरुको विवरण

निर्जीवन बीमा व्यवसायको खुद बीमा शुल्कको ५० प्रतिशत रकम असमाप्त जोखिम व्यवस्थामा सारिएको छ । गत वर्षको यस्तो व्यवस्थाको रकम यस वर्ष आम्दानी जनाइएको छ । तर सामुद्रिक बीमा तर्फ तीन वर्ष नाघेको रकम मात्र आम्दानी जनाउने गरिएको छ ।

### १९. सम्बन्धित पक्षहरु संगको कारोबार (Related Party Transactions)

यस कम्पनीको उच्च व्यवस्थापनमा कार्यरत अध्यक्ष, प्रबन्ध

संचालक र संचालकहरु यस प्रकार छन् :

राज कृष्ण श्रेष्ठ	-	अध्यक्ष
बिक्रम कृष्ण श्रेष्ठ	-	संचालक
विजित कृष्ण श्रेष्ठ	-	संचालक
माधव दास श्रेष्ठ	-	संचालक
अजय रत्न स्थापित	-	संचालक
सन्ती श्रेष्ठ	-	संचालक
नुरा कुमारी शर्मा	-	संचालक
मंगल प्रसाद श्रेष्ठ	-	संचालक (स्वतन्त्र)
दशरथ लाल श्रेष्ठ	-	संचालक (स्वतन्त्र)
महेन्द्र कृष्ण श्रेष्ठ	-	प्रबन्ध संचालक

### मुख्य व्यवस्थापन पदाधिकारीहरुलाई प्रदान गरिएको पारिश्रामिक तथा सुविधाहरु:

यस वर्ष प्रबन्ध संचालकलाई वोनस सहित रु. ३३,६८,०७५ (गत वर्ष रु. ३४,२९,९५३) भुक्तानी गरेको छ । उपरोक्त बाहेक नियुक्तीको शर्त बमोजिम निजलाई सवारी साधन तथा अन्य सुविधाहरु कम्पनीले प्रदान गरेको छ ।

### मुख्य व्यवस्थापनका पदाधिकारीसंग भएको कारोबार

कम्पनी तथा मुख्य व्यवस्थापनका पदाधिकारीहरु विच भएको कारोबारको निमित्त यस वर्ष निम्न खर्चहरु भुक्तानी गरिएको छ ।

कारोबारको किसिम	यस वर्ष	गत वर्ष
बैठक भत्ताको भुक्तानी	४,९१,२००	३,८५,५००
अन्य खर्च तथा सुविधा	१,२०,०००	९३,०००

बुदा नं. १० मा उल्लेख भएका कारोबार बाहेक अन्य कुनै प्रकारको कारोबार नभएको ।

### २०. बीमा सेवा शुल्क

कुल बीमा शुल्कको १ प्रतिशत सेवा शुल्क वापत बीमा समितिलाई भुक्तानी गर्ने गरी लेखाङ्कन गरिएको छ । सो शुल्क वापत पुनर्बीमकबाट अशुली भएको कट्टा गरी बाँकी प्रत्येक बीमा आय व्यय हिसाबमा खर्च लेखाङ्कन गरिएको छ ।

### २१. कर्मचारी आवास सुविधा

कर्मचारी आवास सुविधा वापत रकम छुट्टाइएको छैन ।

### २२. चुक्ता पूँजीमा भएको परिवर्तन

आर्थिक वर्ष	अधिकृत पूँजि रु	जारी पूँजि रु.	चुक्ता पूँजि रु.	कैफियत
२०५०/०५१	८,००,००,०००	३,००,००,०००	३,००,००,०००	
२०६४/०६५	१६,००,००,०००	१२,००,००,०००	६,३०,००,०००	११०% ले वोनस शेयर थप भएको
२०६५/०६६	१६,००,००,०००	१२,००,००,०००	१०,०८,००,०००	६०% हकप्रद शेयर जारी भएको

### २३. कर्मचारी वोनस व्यवस्था

यस आर्थिक वर्ष कर अधिको खुद नाफावाट १० प्रतिशतले हुने रकम रु.१,०४,१९,५२० कर्मचारी वोनस व्यवस्था गरिएको छ ।

### २४. Profit Commission

पूनर्विमकवाट नगद वा कनफर्मेसन प्राप्त भएपछि Profit Commission आम्दानी वाध्ने गरिएको छ । यस आर्थिक वर्ष Profit Commission वापत कुनै रकम प्राप्त भएको छैन ।

### २५. स्थगन कर (Deferred Tax)

स्थगन कर सम्पत्ति र दायित्वको गणना आषाढ ३१, २०७० को विवरण निम्नानुसार रहेको छ :

#### स्थगन कर सम्पत्ति (दायित्व)

विवरण	यस वर्ष	गत वर्ष
<b>स्थगन कर सम्पत्ति (Deferred Tax Assets)</b>		
स्थिर सम्पत्ति		
उपदान व्यवस्था	५९,२६,६५३	५६,८०,३२९
विदा वापत व्यवस्था	१०,८५,२०३	८,४२,८६५
सृजना भएको तर जानकारीमा नआएको दावीको (IBNR) व्यवस्था	१३,९७,१४९	१३,१७,१७५
शंकास्पद आसामीको व्यवस्था	-	-
<b>जम्मा स्थगन कर सम्पत्ति (Deferred Tax Assets)</b>	<b>८४,०९,००५</b>	<b>७८,४०,३६९</b>
<b>स्थगन कर दायित्व (Deferred Tax Liabilities)</b>		
स्थिर सम्पत्तिमा		
विकाश ऋणपत्रमा प्रिमियम	४,८२,५७९	८०,३१९
	२,९३,००२	४,८२,८३४
<b>जम्मा स्थगन कर दायित्व (Deferred Tax Liabilities)</b>	<b>७,७५,५८१</b>	<b>५,६३,१५३</b>
<b>खुद स्थगन कर सम्पत्ति</b>	<b>७६,३३,४२४</b>	<b>७२,७७,२०८</b>

संकास्पद असामी वापत व्यवस्था गरेको रकममा स्थगन कर हिसाव गरिएको छैन ।

### २६. महाविपत्ती जगेडा कोष

कम्पनीले महाविपत्तीको लागि पूनर्विमा गर्ने व्यवस्था गरिएको छ । महाविपत्ति जगेडा कोषमा आ. व. २०६९/०७० को आषाढ मसान्तमा रु.३० लाख जम्मा भएको छ ।

### २७. उपदान कोष

कर्मचारीको उपदान तथा विदा वापत व्यवस्था प्रोदभाविको (Accrual) आधारमा लेखाङ्कन गरी नागरिक लगानी कोषमा जम्मा गरिएको रकम यसै वर्ष देखि अनुसूची २१ मा अन्य सम्पत्तीमा देखाई गत वर्षको वित्तिय विवरणमा समेत सोही अनुसार समायोजन गरिएको छ ।

२८. पैसालाई निकटम रूपैयांमा परीणत गरी देखाइएको छ ।

२९. गत आर्थिक वर्षको अङ्कलाई आवश्यकता अनुसार पुनः वर्गिकरण गरिएको छ ।

### ३०. वित्तिय विवरणको स्विकृती

बीमा समितिको स्विकृत पश्चात् वित्तिय विवरण प्रकाशानार्थ योग्य हुनेछ ।

क्र. सं.	विवरण	सूचाङ्क	आ.व.				
			२०६५/६६	२०६६/६७	२०६७/६८	२०६८/०६९	२०६९/०७०
१	नेट वर्थ	रु.	१५१,९६७,१०९	१७,३३१,६३३	१८२,५१४,४७६	१२६,८४२,६८६	१९९,३०८,४२६
२	शेयर संख्या	संख्या	१,००८,०००	१,००८,०००	१,००८,०००	१,००८,०००	१,००८,०००
३	प्रति शेयर किताबी मूल्य	रु.	१५०.७६	१६९.९७	१८१.०७	१२५.८४	१९७.७३
४	खुद नाफा	रु.	२४,४१९,६२९	३१,९६४,५२४	११,३५४,३०७	(५४,६९५,११९)	७२,४६५,७४०
५	प्रति शेयर आय (EPS)	रु.	२४.२३	३१.७१	११.२६	(५४.२६)	७१.८९
६	प्रति शेयर लाभांश (DPS)	रु.	१०.००	१२.५०	०	०	०
७	प्रति शेयर बजार मूल्य (MPPS)	रु.	२८५	२३४	२००	१९७	१८२
८	मूल्य आम्दानी अनुपात (PE Ratio)	अनुपात	११.७६	७.३८	१७.७६	(३.६३)	२.५३
९	खुद बीमाशुल्क/कुल बीमाशुल्क	प्रतिशत	३२.३९	३४.२१	३३.१५	३२.६२	२४.८८
१०	खुद नाफा/कुल बीमाशुल्क	प्रतिशत	६.३५	६.००	२.०७	(९.१९)	८.०७
११	कुल बीमाशुल्क/कुल सम्पत्ति	प्रतिशत	११०.२७	११२.७४	१००.६१	७७.६७	१०२.४१
१२	लगानी र कर्जाबाट आय/कुल लगानी र कर्जा	प्रतिशत	५.०२	६.८०	११.०९	१०.२५	७.७२
१३	पुनर्विमा कमिशन आय/कुल पुनर्विमाशुल्क	प्रतिशत	१८.८३	१५.७७	१६.४०	१४.२४	९.६५
१४	व्यवस्थापन खर्च/कुल बीमाशुल्क	प्रतिशत	९.९५	८.५१	९.००	९.०९	६.४०
१५	बीमा अभिकर्ता सम्बन्धि खर्च/कुल बीमाशुल्क	प्रतिशत	५.९७	४.२९	३.७९	३.७५	२.८९
१६	बीमा अभिकर्ता संख्या	संख्या	८४	१०३	१०२	१०२	९५
१७	कर्मचारी संख्या	संख्या	८०	९१	९४	९३	९१
१८	कार्यालयको संख्या	संख्या	७	७	७	७	७
१९	कर्मचारी खर्च/व्यवस्थापन खर्च	प्रतिशत	५४.९८	५९.०९	५६.९६	५१.९२	६२.०३
२०	कर्मचारी खर्च/कर्मचारी संख्या	रु.	२६२,६९५	२९४,१६५	२९९,३६८	३०२,१४१	३९१,५६२
२१	भुक्तानी हुन बाँकी दावी रकम/भुक्तानी भएको दावी रकम	प्रतिशत	६०.७६	६१.४४	६८.२५	९५.५१	९०.६५
२२	भुक्तानी हुन बाँकी दावीको संख्या/यस बर्ष भुक्तानी भएको दावीको संख्या	प्रतिशत	८.९४	९.९९	८.२६	७.७९	११.९२
२३	कुल कायम रहेको बीमालेखको संख्या	संख्यामा	२४८६४	४१०४७	३९६५४	३८११३	३७९६७
२४	यस वर्ष नवीकरण भएको बीमालेखको संख्या/गत वर्ष कायम रहेको बीमालेखको संख्या	प्रतिशत	४१.४७	४०.९३	२९.४२	३५.५०	३७.६१
२५	दावी परेको बीमालेखको संख्या/कुल कायम रहेको बीमालेखको संख्या	प्रतिशत	१०	१९.९६	२६.६४	२४.६१	३१.२२
२६	सोलभेन्सी मार्जिन	प्रतिशत					

## बीमाङ्कको विवरण

अनुसूची-२८  
रु. हजारमा

क्र.सं.	बीमाको किसिम	कायम रहेको बीमालेखको संख्या		कायम रहेको बीमालेख अन्तर्गत जम्मा बीमाङ्क		पुनर्वीमकलाई जोखिम हस्तान्तरण गरिएको बीमाङ्क		बीमकले खुद जोखिम धारण गरेको बीमाङ्क	
		यस बर्ष	गत वर्ष	यस बर्ष	गत वर्ष	यस बर्ष	गत वर्ष	यस बर्ष	गत वर्ष
१	अग्नि बीमा	२,७४७	२,५०९	३६,५२९,२३९	२८,१६७,६०२	२८,१३८,४०१	२०,८७६,७९७	८,३९०,८३८	७,२९०,८०५
२	सामुद्रिक बीमा	१,२४१	१,१३५	९,०७७,१२९	९,०१४,५९४	८,३११,३३३	८,३७१,२०८	७६५,७९६	६४३,३८६
३	हवाई बीमा	१	२	२,८९६,६८०	१,०७०,४००	२,८८७,९९०	१,०६९,८६४	८,६९०	५३६
४	मोटर बीमा	२९,६५७	३०,०८९	१०,०३०,८८४	८,७१८,५४९	१११,७००	८६,५००	९,९१९,१८४	८,६३२,०४९
५	ईन्जिनियरिङ्ग तथा ठेकेदार बीमा	८६	६५	१५,७९४,६०१	९०६,३१५	१५,६०३,७२३	७६०,७९४	१९०,८७८	१४५,५२१
६	विविध बीमा	४,२३४	४,३१३	८०,५१३,२९३	९१,७२९,३३२	७७,८९७,०९३	८९,३८५,७८७	२,६१६,२००	२,३४३,५४५
जम्मा		३७,९६६	३८,११३	१५४,८४१,८२६	१३९,६०६,७९२	१३२,९५०,२४०	१२०,५५०,९५०	२१,८९१,५८६	१९,०५५,८४२

# हिमालयन जनरल इन्स्योरेन्स कम्पनी लि.

आ. व. २०६५/६६ देखि आ. व. २०६९/७० सम्मको

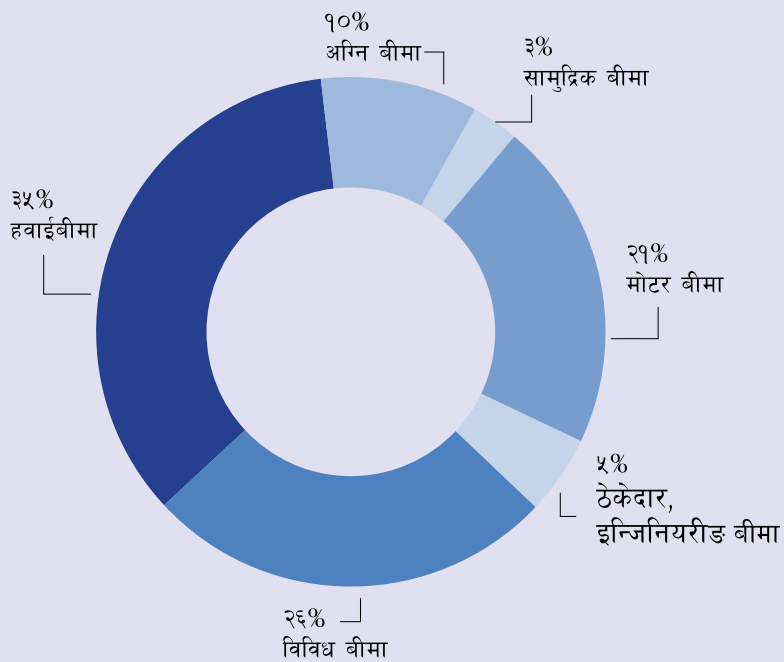
तुलनात्मक वित्तीय संक्षिप्त विवरण

रु. हजारमा

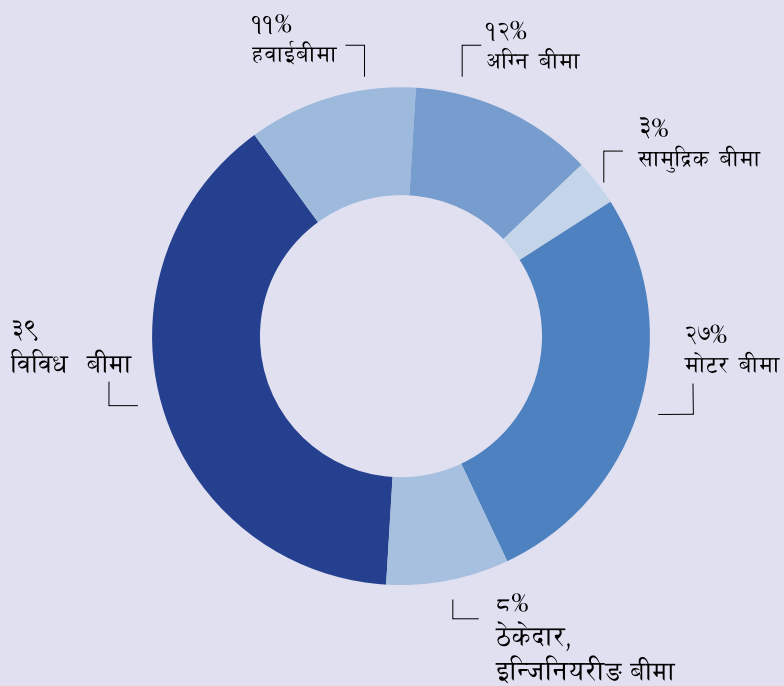
	२०६५/६६	२०६६/६७	२०६७/६८	२०६८/६९	२०६९/७०
<b>वासलात</b>					
<b>श्रोत :</b>					
<b>चूक्ता पूँजी</b>	१००,८००	१००,८००	१००,८००	१००,८००	१००,८००
<b>जगेडा तथा कोष</b>	३३,६१५	३८,९१२	५०,०९५	(४,६००)	३१,८११
साधारण जगेडा	३०,०००	३०,०००	३०,०००	३०,०००	३०,०००
पूँजिगत जगेडा					
विशेष जगेडा					
अन्य जगेडा					
शेयर प्रिमियम					
प्रस्तावित बोनस					
स्थगन कर जगेडा		५,८३१	२८,१०६	७,२७७	७,६३३
नाफा-नोक्सान हिसाब बाट सारेको	३,६१५	३,०८१	(८,०११)	(४१,८७७)	(५,८२२)
<b>बीमा कोष</b>	१५,५५२	२८,६१९	२८,६१९	२८,६१९	६४,६७४
<b>महा बिपत्ति जगेडा</b>	२,०००	३,०००	३,०००	३,०००	३,०००
<b>तिर्न बाँकी दिर्घकालिन ऋण तथा सापटी</b>	०	०	०	०	०
<b>कुल श्रोत</b>	१५१,९६७	१७१,३३१	१८२,५१४	१२७,८१९	२००,२८५
<b>उपयोग :</b>					
<b>स्थिर सम्पत्ति (खुद)</b>	४४,००६	४१,४५१	४६,०५०	४४,६४४	४०,८८८
<b>दीर्घकालिन लगानी</b>	१७०,६९९	२०३,४४३	१२३,१७४	१४४,०१८	१३०,१४३
<b>चालु सम्पत्ती कर्जा तथा पेशकीहरु: (क)</b>	१३३,५३६	२२७,५३८	३८६,४५७	५१९,७८५	७०६,८६४
नगद तथा बैक मौज्जात	१४,६४४	११,५८५	३२,६४१	३५,६३४	८,२४४
अल्पकालिन लगानी	९५,३९८	१७९,५८३	२३२,८३७	२७२,३०६	४४९,०२१
कर्जा					
अन्य सम्पत्ती	२३,४९४	३६,३७०	१२०,९७९	२१०,२३६	२४८,६२२
अपलेखन वा समायोजन हुन बाँकी	०	०	०	१,६०९	९७७
विविध खर्च					
<b>चालु दायित्व तथा व्यवस्थाहरु : (ख)</b>	१९६,२७४	३०१,१०१	३७३,१६७	५८०,६२८	६७७,६१०
अन्य चालु दायित्व	६१,०९२	८६,१०४	८५,५८१	१६८,७६०	२३०,८८८
असमाप्त जोखिम व्यवस्था	६३,०५४	९२,१००	९२,१११	९८,२७९	११२,८८५
भुक्तानी हुन बाँकी दावी व्यवस्था	३२,३०९	६८,०२७	७७,३५६	९२,२०२	९७,८०१
अन्य व्यवस्था	३९,८१९	५४,८७०	११८,११९	२२१,३८७	२३६,०३६
<b>खुद चालु सम्पत्ती (ग) = (क) - (ख)</b>	(६२,७३८)	(७३,५६३)	१३,२९०	(६०,८४३)	२९,२५४
<b>कुल उपयोग</b>	१५१,९६७	१७१,३३१	१८२,५१४	१२७,८१९	२००,२८५
<b>वार्षिक</b>					
कूल प्रिमियम	३८४,००४	५३२,६२३	५४८,९९३	५९५,१४४	८९५,०५४
खुद प्रिमियम	१२४,३६४	१८२,२२१	१८२,०००	१९४,१५४	२२३,४०७
कूल दावी भुक्तानी	९१,०९५	१५८,६९०	४०५,१२३	४११,११०	१८३,१६३
खुद दावी भुक्तानी	५३,१७७	७४,६२५	११३,३३८	९६,५३६	१०७,८८७
खुद दावी खर्च	६९,७३६	११०,३४४	१२२,६६७	१११,३८३	११३,४८५

	रु. हजारमा				
	२०६५/६६	२०६६/६७	२०६७/६८	२०६८/६९	२०६९/७०
व्यवस्थापन खर्च बीमा आय सम्बन्धि	३४,४०२	४०,७७३	४४,४६६	४८,७०५	५१,६९९
बीमा व्यवसायमा बचत	३३,५१८	४४,४८०	७२,६२३	८५,२९१	१०९,०७३
ब्याज आम्दानी	१३,३६८	२५,१७८	३८,६०३	४२,४१९	३९,१९९
विविध आम्दानी	८५१	८७१	८६२	२५०	५,५३२
खूद नाफा (करअघि)	३२,०७५	४५,६६९	१४,६४९	(३६३)	१०४,१९५
आयकर व्यवस्था (विशेष शूलक समेत)	७,६५५	१३,७०४	३,४६६	५४,३३२	३१,७२९
मुनाफा (आयकर पछि)	२४,४२०	३१,९६५	११,१८३	(५४,६९५)	७२,४६६
<b>प्रति शेयर</b>	रु.	रु.	रु.	रु.	रु.
खूद मुनाफा	२४.२३	३१.७१	११.२६	(५४.२६)	७१.८९
किताबी मुल्य	१५०.७६	१६९.९७	१८१.०७	११९.५९	१९७.७३
लाभांश	१०	१२.५०	-	-	-
<b>मुख्य अनुपात (key ratio)</b>	%	%	%	%	%
वार्षिक कूल प्रिमियम वृद्धि (न्युन)	१६.६५	३८.७	३.००	८.४१	५०.९०
वार्षिक खूद प्रिमियम वृद्धि	३६.३०	४६.५२	(०.१२)	६.६८	१५.७०
खूद दावी भुक्तानी (खूद प्रिमियमको प्रतिशतमा)	४२.७	४०.९५	६२.२७	४९.७२	४८.२९
दावी बाँकी थप घट (खूद प्रिमियमको प्रतिशतमा)	१३.३७	१९.६१	५.१३	७.६५	२.५१
खूद दावी खर्च (खूद प्रिमियमको प्रतिशतमा)	५६.०७	६०.५६	६२.२७	४९.७२	४८.२९
<b>कर्मचारी संख्या</b>	८०	९१	९४	९३	९१
<b>व्यवसायगत</b>					
अग्नि प्रिमियम	७५,४०३	७२,९५५	६१,२१८	६९,८१३	९०,७३५
सामूद्रिक प्रिमियम	७,५१६	९,३५८	९,९२५	१५,६८४	२३,०३६
मोटर प्रिमियम	९८,६८२	१६९,६१२	१५८,१४२	१६४,४५२	१९०,९३९
ठेकेदार, इन्जिनियरीङ प्रिमियम	२७,०२३	१३,२२१	२५,७६४	४७,८११	४४,१९१
हवाई प्रिमियम	७,०७४	८३,९०६	८१,१७४	६७,३७७	३१६,६९९
विविध प्रिमियम	१६८,३०६	१८३,५७०	२१२,७७०	२३०,००७	२३२,४५४
<b>कुल प्रिमियम</b>	३८४,००४	५३२,६२२	५४८,९९३	५९५,१४४	८९८,०५४
<b>व्यवसायगत बचत</b>					
अग्नि	१७,३९२	१६,५४५	२१,५४८	१८,०६५	१८,०५१
सामूद्रिक	१,३८४	१,०८६	२,५३४	२,७८१	३,५९७
मोटर	११,५७१	१६,७९९	५१,४०५	५३,५९१	७९,०८०
ठेकेदार, इन्जिनियरीङ	१,२७६	१,१७५	८८१	२,६००	३,२०५
हवाई	३२६	१,०५०	(८,७८५)	(६९३)	(१३,१२१)
विविध	१,६६८	७,८२५	५,०४०	८,९४६	१८,२६१
<b>कुल बचत</b>	३३,६१७	४४,४८०	७२,६२३	८५,२९०	१०९,०७३

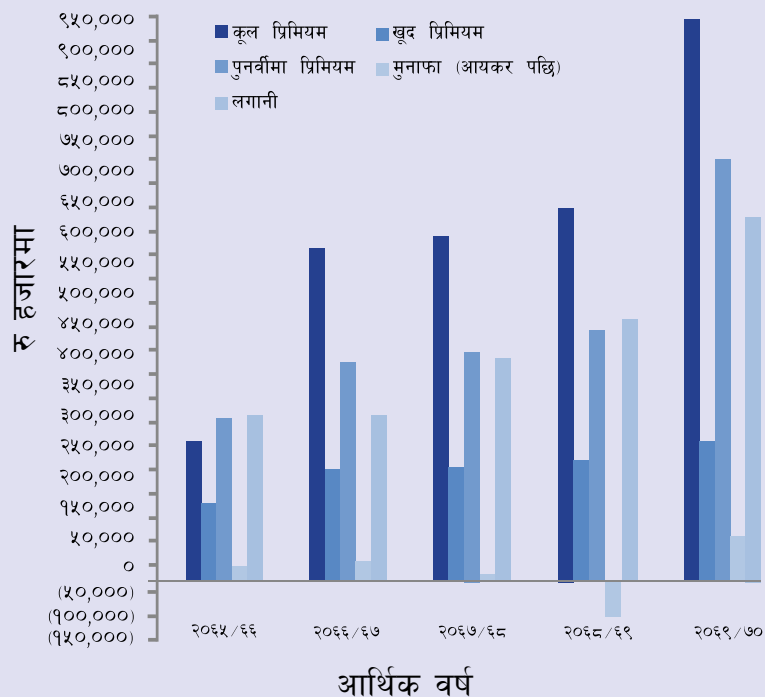




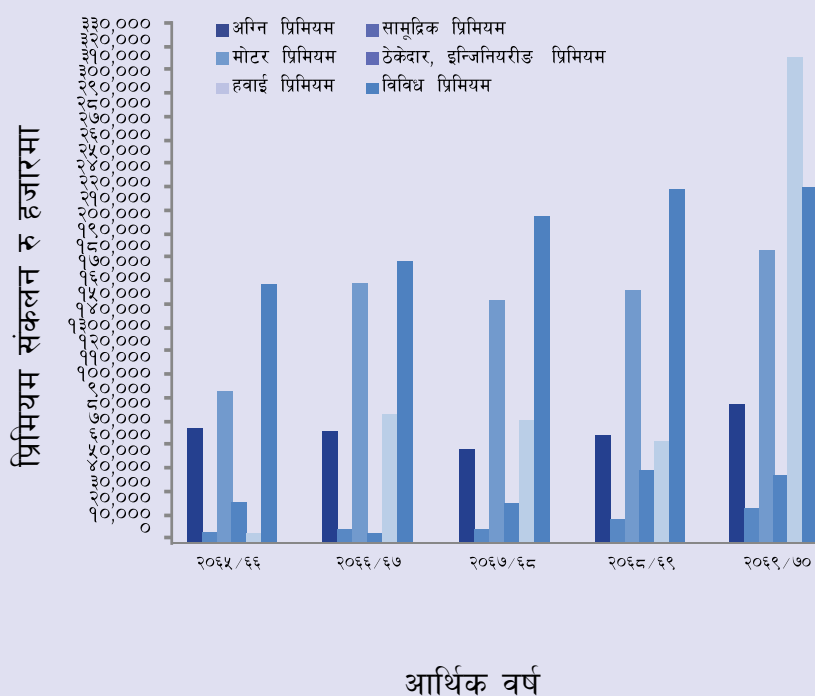
आर्थिक वर्ष २०६९/२०७०



आर्थिक वर्ष २०६८/२०६९



गत पाँच वर्षको कुल प्रिमियम, लगानी, पुनर्वीमा, खुद प्रिमियम र मुनाफा (आयकर पछिको)



गत पाँच वर्षको व्यवसायगत बीमा प्रिमियम



## बीमा समिति BEEMA SAMITI

CHABAHIL, KA, MA, PA-1  
P.O. BOX NO. 2172, KATHMANDU, NEPAL  
TELEPHONE : 4810818, 4810889, 4811037  
TOLL FREE NO. : 1660-01-56789  
FAX : 977-1-4810490  
E-MAIL : bsib@wlink.com.np  
WEBSITE : www.bsib.org.np

मिति : २०७०/११/२९

वि.वि.शा.३९१(२०७०/७१) च.नं. ३४६६


श्री हिमालयन जनरल इन्स्योरेन्स कम्पनी लि.,  
बबरमहल, काठमाण्डौ ।

विषय : आ.व.०६९/७० को वित्तीय विवरण स-शर्त स्वीकृति बारे ।

यस समितिमा प्राप्त तर्हको मिति २०७०/११/२० (च.नं.८२४/२०७०/७१) समेतको पत्र सम्बन्धमा लेखिदैछ ।

बीमकको वित्तीय विवरण प्रतिको उत्तरदायित्व बीमकमा रहेको सर्वविदितै छ । लेखा परीक्षण भई समितिको स्वीकृतिको लागि पेश हुन आएको तर्हको आ.व. २०६९/७० को वित्तीय विवरण सम्बन्धमा देहाय बमोजिमका शर्तहरु सहित स्वीकृत गरिएको व्यहोरा निर्णयानुसार आवश्यक कार्यार्थ जानकारी गराइन्छ ।

- १) समितिको लगानी निर्देशनको प्रतिकुल हुने गरी लगानी गरिएको तर्फ बीमक सचेत रहनु हुन ।
- २) बीमकको अण्डरराइटिङ तथा दावी भुक्तानी प्रकृया प्रभावकारी बनाउनु हुन ।
- ३) बीमकले बीमा व्यवसाय गर्दा पुनर्बीमा सम्बन्धी निर्देशिकाले तोकिए बमोजिमको जोखिम धारण गरी आन्तरिक नियन्त्रण प्रणाली प्रभावकारी बनाउनु हुन ।
- ४) बीमकले बाली तथा पशुपछि बीमाको माइको प्रोडक्टहरु तयार गरी न्यून आय भएको ग्रामिण जनताहरुसम्म बीमा सेवाको पहुँच पुऱ्याउनु हुन ।
- ५) वित्तीय विवरण स्वीकृति भएको मितिबाट ६० दिन भित्र वार्षिक साधारण सभा गर्नु हुन ।
- ६) लेखा परिक्षकले औल्याईएको अन्य कैफियतहरु सुधार गर्नु हुन ।

  
(सन्तोष प्रसाईं)  
चार्टर्ड एकाउन्टेन्ट

यस कम्पनीको आर्थिक वर्ष २०६९/०७० को वित्तीय विवरण वीसौ वार्षिक साधारण सभा प्रयोजनको लागि प्रकाशन गर्न श्री वीमा समितिबाट स्वीकृति प्रदान गर्दा जारी गरेको शर्तहरूको सवन्धमा संचालक समितिबाट देहाय वमोजिमको प्रत्युत्तर पारित गर्ने र सो प्रत्युत्तर वीसौ वार्षिक प्रतिवेदनको छुट्टै पानामा प्रकाशन गर्ने तथा वीमा समितिमा समेत पेश गर्ने सर्वसम्मतिबाट निर्णय गरियो ।

१. समितिले जारी गरेको लगानी सम्बन्धी निर्देशनको परिधि भित्र रहि लगानी गर्नु हुन ।

**प्रत्युत्तर:** कम्पनीको लगानीलाई वीमा समितिको लगानी सम्बन्धी निर्देशनको परिधि भित्र रहि लगानी गर्ने क्रममा नेपाल सरकारको ऋणपत्र तथा वचतपत्रमा लगानी थप गर्दै आईरहेको छ । नपुग सम्बन्धमा नेपाल सरकारको ऋणपत्र तथा वचत पत्र उपलब्ध हुना साथ थप लगानी गर्न व्यवस्थापनलाई निर्देशन दिईएको छ ।

२. वीमकको अण्डरराईटिङ तथा दावी भुक्तानी प्रक्रिया प्रभावकारी बनाउनुहुन ।

**प्रत्युत्तर:** आन्तरिक नियन्त्रण प्रणालीको माध्यमबाट अण्डरराईटिङ तथा दावी भुक्तानी प्रक्रिया अझ प्रभावकारी बनाउन व्यवस्थापनलाई निर्देशन दिईएको छ ।

३. वीमकले वीमा व्यवसाय गर्दा पूर्णविमा सम्बन्धि निर्देशिकाले तोकिए वमोजिम जोखिम धारण गरी आन्तरिक नियन्त्रण प्रणाली प्रभावकारी बनाउनु हुन ।

**प्रत्युत्तर:** कम्पनीको सर्वोपरी हितलाई ध्यानमा राखी आन्तरिक नियन्त्रण प्रणाली प्रभावकारी बनाएर पूर्णविमा सम्बन्धि निर्देशिकाले तोके वमोजिम जोखिम धारण गरी पूर्णविमा गर्ने व्यवस्था मिलाउन व्यवस्थापनलाई निर्देशन दिईएको छ ।

४. वीमकले वाली तथा पशुपंछी वीमाको माईको प्रोडक्टहरू तयार गरी न्यून आय भएको ग्रामिण जनताहरूसम्म वीमा सेवाको पहुँच पुऱ्याउनु हुन ।

**प्रत्युत्तर:** वाली तथा पशुपंछी वीमाको माईको प्रोडक्टहरू तयार गरी न्यून आय भएको ग्रामिण जनताहरूसम्म वीमा सेवाको पहुँच पुऱ्याउन व्यवस्थापनलाई निर्देशन दिईएको छ ।

५. वित्तीय विवरण स्वीकृति भएको मितिबाट ६० दिन भित्र वार्षिक साधारण सभा गर्नु हुन ।

**प्रत्युत्तर:** वित्तीय विवरण स्वीकृति भएको मितिबाट ६० दिन भित्र वार्षिक साधारण सभा सम्पन्न गरिने छ ।

६. लेखापरीक्षकले औल्याईएको अन्य कैफियतहरू सुधार गर्नु हुन ।

**प्रत्युत्तर:** लेखापरीक्षकले औल्याईएको अन्य कैफियतहरू सुधार गर्न व्यवस्थापनलाई निर्देशन दिईएको छ ।

# हिमालयन जनरल इन्स्योरेन्स कम्पनी लिमिटेडको बीसौं वार्षिक साधारण सभाबाट कम्पनीको नियमावलीमा संशोधन

(नियम १७ (२) संचालक समितिको गठन र कार्यकाल)

साविकको व्यवस्था	संशोधित व्यवस्था	संशोधन गर्नुपर्ने कारण
यस कम्पनीमा १० जनाको संचालक समिति हुनेछ । जसमा संस्थापक समूहबाट ५ जना सर्वसाधारण समूह बाट ३ जना र स्वतन्त्र संचालक २ जना रहने छन् ।	यस कम्पनीमा ६ जनाको संचालक समिति हुनेछ । जसमा संस्थापक समूहबाट ३ जना सर्वसाधारण समूहबाट २ जना र स्वतन्त्र संचालक १ जना रहने छन् ।	वीमा समितिको संस्थागत सुशासन सम्बन्धि निर्देशन, २०६९ अनुसार १ जना मात्र स्वतन्त्र संचालक नियुक्त गर्न पर्ने भएकाले हालको संचालक समितिको पदावधि सकिएपछि लागु हुने गरि संचालक समितिको संरचनामा परिवर्तन गर्न आवश्यक देखिएको ।



# Nepal Aviation Insurance Summit 2014

## Organized by Himalayan General Insurance



Head Office  
HGI House, Babarmahal  
GPO Box 148  
Kathmandu, Nepal  
Tel : 977 1 4231788, 4213014  
Fax : 977 1 4241517  
Email : ktm@hgi.com.np

## BRANCHES

**BIRGUNJ**  
Mahabir Sthan, Main Road  
Tel : 051 525366  
Email : brj@hgi.com.np

**KATHMANDU**  
Babarmahal, Kathmandu  
Tel : 01 4231581  
Email : durbarmarg@hgi.com.np

**BIRATNAGAR**  
Sanimandir, Hanuman Das Road  
Tel : 021 531848  
Email : brt@hgi.com.np

**BUTWAL**  
Milan Chowk, Rupandehi  
Tel : 071 550543  
Email : hgibt@ntc.net.np

**POKHARA**  
Ratnapuri, Parti  
Tel : 061 462100  
Email : pkrhgi@fewamail.com.np

**LALITPUR**  
Ekantakuna, Lalitpur  
Tel : 01 5001810  
Email : ltp@hgi.com.np