



हिमालयन जनरल इन्स्योरेन्स कं लि.
Himalayan General Insurance Co. Ltd.

Your Security Our Concern

२९^{औं}
वार्षिक प्रतिवेदन
२०७१

बिषय सूचि

संचालक समिति	५
व्यवस्थापन समूह	६
वार्षिक प्रतिवेदन	७
लेखापरिक्षकको प्रतिवेदन	१३
वासलात	१५
नाफा-नोक्सान हिसाब	१६
एकिकृत आय व्यय हिसाब	१७
अग्नि बीमाको आय व्यय हिसाब	१८
सामुद्रिक बीमाको आय व्यय हिसाब	१९
मोटर बीमाको आय व्यय हिसाब	२०
ठेकेदार तथा इन्जिनियरिङ्ग आय व्यय हिसाब	२१
हवाई बीमाको आय व्यय हिसाब	२२
विविध बीमाको आय व्यय हिसाब	२३
कृषी तथा पशुपंक्षी बीमाको आय व्यय हिसाब	२४
इक्युटीमा भएको परिवर्तन	२५
नगद प्रवाहको विवरण	२६
अनुसूचीहरू	२७
तुलनात्मक वित्तीय संक्षिप्त विवरण	५२
लेखाचित्रहरू	५४
आ.व ०७०/७१ को वित्तीय विवरण स-शर्त स्वीकृति	५६
प्रबन्ध पत्र तथा नियमावलीमा संशोधन प्रस्ताव	५८

हिमालयन जनरल इन्स्योरेन्स कम्पनी लि.

बबरमहल, जि.पि.ओ. बक्स १४८, काठमाडौं, नेपाल
फोन नं. ४२३१७८८, ४२१३०१४

प्रवेश पत्र

शेयरधनीको नाम.....शेयर प्रमाण पत्र नं..... शेयरधनी नं..... शेयरधनीको सहि.....शेयर संख्या.....हिमालयन जनरल इन्स्योरेन्स कम्पनी लिमिटेडको २०७१ चैत्र २९ गते आईतबारका दिन हुने एक्काईसौ वार्षिक साधारण सभामा उपस्थित हुन जारी गरिएको प्रवेश पत्र ।

नोट : शेयरधनी आफैले खाली कोष्ठहरू भर्नुहोला । (सभा कक्षमा प्रवेश गर्न यो प्रवेश पत्र प्रस्तुत गर्नु अनिवार्य छ ।



ध्रुव प्रसाद न्यौपाने
कम्पनी सचिव

प्रोक्सी-फारम

श्री संचालक समिति
हिमालयन जनरल इन्स्योरेन्स कम्पनी लि.
बबरमहल, काठमाण्डौ ।

विषय : प्रतिनिधि नियुक्त गरेको बारे ।

महाशय,

.....जिल्ला.....न.पा./गा.वि.स. वडा नं.....बस्ने म/हामी.....
ले त्यस कम्पनीको शेयरधनीको हैसियतले २०७१ साल चैत्र २९ गते आईतबारका दिन हुने एक्काईसौ वार्षिक साधारण सभामा म र हामी स्वयम उपस्थित भई छलफल तथा निर्णयमा सहभागी हुन नसक्ने भएकाले उक्त सभामा मेरो र हाम्रो तर्फबाट भाग लिन तथा मतदान गर्नका लागि जिल्ला न.पा./गा.वि.स. वडा नं.....बस्ने त्यस कम्पनीका शेयरवाला श्री.....शेयर प्रमाणपत्र नं..... लाई मेरो/हाम्रो प्रतिनिधि मनोनीत गरी पठाएको छु/छौ ।

प्रतिनिधि नियुक्त भएको व्यक्तिको,
हस्ताक्षरको नमुना:
शेयर प्रमाणपत्र नं.:
शेयरधनी नं.:
मिति:

निवेदक
दस्तखत :
नाम :
ठेगाना :
शेयर प्रमाणपत्र नं. :
कि.नं..... देखि.....सम्म
शेयर संख्या :

नोट : एकभन्दा बढि प्रोक्सीको नाम उल्लेख गरेमा र शेयरधनी वाहेकको व्यक्तिलाई प्रोक्सी मुकरर गरेमा प्रोक्सी फारम रद्द गरिनेछ ।

साधारण सभा सम्बन्धी सामान्य जानकारी

१. सभामा उपस्थित हुने शेयरधनीहरूले यो पुस्तिका साथमा लिई आउनुहुन अनुरोध छ ।
२. सभा हुने तोकिएको स्थान र समयमा नै सबै शेयरधनी महानुभावहरूलाई सभा कक्षभित्र उपस्थित हुन विनम्र अनुरोध गरिन्छ ।
३. नाबालक वा विक्षिप्त शेयरधनीको तर्फबाट कम्पनीको शेयर लगत किताबमा संरक्षकको रूपमा दर्ता भएको व्यक्तिले सभामा भाग लिन, मतदान गर्न वा प्रतिनिधि तोक्न पाउँनेछन् ।
४. संयुक्तरूपमा लिएको शेयरको हकमा शेयर लगत किताबमा पहिले नाम उल्लेख भएको व्यक्तिले वा सर्वसम्मतिबाट प्रतिनिधि नियुक्त गरेको एक व्यक्तिले मात्र सभामा भाग लिन र मतदान गर्न पाउनेछन् ।
५. छलफलको विषय विविध शिर्षक सम्बन्धमा शेयरधनी महानुभावहरूले छलफल गर्न चाहेको विषय वारे सभा हुन भन्दा कम्तीमा ७ दिन अगावै कम्पनी सचिव मार्फत अध्यक्षलाई लिखित रूपमा कम्पनीको बबरमहल स्थित कार्यालयमा दिनुपर्नेछ ।
६. शेयरधनीहरूले व्यक्त गरेको मन्तव्य वा प्रश्नहरूका सम्बन्धमा सभापति वा निजले तोकेको व्यक्तिबाट सामूहिक रूपमा उत्तर दिइनेछ ।
७. अन्य जानकारीका लागि कम्पनीको बबरमहलस्थित कार्यालयमा कार्यालय समयभित्र सम्पर्क राख्नुहुन सबै शेयरधनी महानुभावहरूलाई अनुरोध गरिन्छ ।
९. मिति २०७१/१२/११ देखि २०७१/१२/२९ गतेसम्म कम्पनीको शेयर दाखिल खारेज बन्द हुनेछ ।
१०. वार्षिक प्रतिवेदन २०७१ शेयरधनी महानुभावहरूको घर ठेगानामा पठाइएको छ । सभामा उपस्थित हुन चाहने शेयरधनी महानुभावहरूले प्रवेश-पत्र अनिवार्य रूपले लिई आउन हुनको साथै तोकिएको स्थान र समयमा नै सभाकक्षभित्र उपस्थित हुन विनम्र अनुरोध गरिन्छ । कारणवश वार्षिक प्रतिवेदन नपाउनु भएमा यसैलाई सूचना सरह मानी आफ्नो शेयर प्रमाण पत्र साथमा लिई सभामा भाग लिन आउनु हुन अनुरोध गरिएको छ ।

हिमालयन जनरल इन्स्योरेन्स कम्पनी लि.

बबरमहल, जि.पि.ओ. बक्स १४८, काठमाडौं, नेपाल

फोन नं. ४२३१७८८, ४२१३०१४

मिति : २०७१/१२/०२

प्रिय शेयरधनी महानुभावहरू,

मिति २०७१ फागुन १० गते बसेको संचालक समितिको बैठक नं. १७६ को निर्णयानुसार यस कम्पनीको एक्काईसौ वार्षिक साधारण सभा २०७१ चैत्र २९ गते आईतबारका दिन दिउँसो १ बजे बस्ने भएको हुंदा सम्बन्धित कानून बमोजिम त्यसको सूचना दैनिक पत्रिकाहरूमा प्रकाशित भइसकेको जानकारी दिँदै तत्सम्बन्धी विवरणहरू सहितको यो पुस्तिका यहाँहरू समक्ष पठाएको छु ।

आज्ञाले



ध्रुव प्रसाद न्यौपाने
कम्पनी सचिव

हिमालयन जनरल इन्स्योरेन्स कम्पनी लि.

एक्काइसौ वार्षिक साधारण सभा बस्ने

सूचना

मिति २०७१/११/१० गते बसेको हिमालयन जनरल इन्स्योरेन्स कम्पनी लि. को संचालक समितिको बैठक नं. १७६ को निर्णयानुसार कम्पनीको एक्काइसौ वार्षिक साधारण सभा निम्न लिखित स्थान, मिति र समयमा निम्न विषय उपर छलफल गर्न बस्ने भएको छ ।

मिति : २०७१ चैत्र २९ गते आईतबार ।

स्थान : ट्रेड टावर नेपाल, थापाथली, काठमाण्डौ ।

समय : दिउँसो १ बजे ।

एक्काइसौ वार्षिक साधारण सभाको लागि विषय-सूची

सामान्य प्रस्तावहरू:

क) सामान्य प्रस्ताव:

- १) एक्काइसौ वार्षिक साधारण सभामा संचालक समितिको तर्फबाट अध्यक्षको वार्षिक प्रतिवेदन स्विकृत गर्ने ।
- २) लेखापरीक्षकको प्रतिवेदन सहित आ. व. २०७०/७१ को वासलात, नाफा नोक्सान हिसाव र नगद प्रवाह विवरण र ईक्युटीमा भएको परिवर्तन र तत्सम्बन्धी विवरण स्विकृत गर्ने ।
- ३) संचालक समितिको सिफारिस बमोजिम चुक्ता पूँजीको ३.२५ (तीन दशमलव पच्चिस) प्रतिशत नगद लाभांश स्विकृत गर्ने ।
- ४) आ. व. २०७१/७२ को लागी लेखापरीक्षकको नियुक्ती र निजको पारिश्रमिक लेखापरीक्षण समितिले सिफारिस गरेकोलाई अनुमोदन गर्ने ।
- ५) समूह 'क' संस्थापक संचालक शेयरधनीहरूको तर्फबाट संचालक समितिको प्रतिनिधित्व गर्ने संचालक पद ३ (तीन) तथा समूह 'ख' का शेयरधनीहरूको तर्फबाट संचालक समितिको प्रतिनिधित्व गर्ने संचालक पद २ (दुई) को निर्वाचन सम्पन्न गर्ने ।
- ६) विविध ।

(ख) विशेष प्रस्ताव

- १) संचालक समितिले सिफारिस गरे बमोजिम चुक्ता पूँजीको ७ (सात) प्रतिशत बोनस शेयर जारी गर्ने त्यसरी बोनस शेयर जारी गर्दा भिन्न अंकमा आउने शेयरलाई संस्थापक शेयर र सर्वसाधारण शेयरको अनुपात कायमै राखी नगद लाभांश लिने दिने गरेर नजिकको पुरा अंक कायम गर्ने । यसरी बोनस शेयर जारी गर्दा चुक्ता पूँजी वृद्धी हुने भएवाट सोही अनुरूप प्रवन्धपत्र र नियमावली संशोधन गर्ने ।
- २) प्रवन्धपत्र र नियमावलीको संशोधनहरूमा नियमनकारी निकायबाट कुनै फेरबदल थपघट गर्न निर्देशन वा सुझाव भएमा सोही बमोजिम गर्न संचालक समितिलाई अख्तियारी दिने ।
- ३) विविध ।

सचिव

संचालक समिति

संचालक समिति



बाँया देखि दायाँ :

पछाडि पंक्ती

विजित कृष्ण श्रेष्ठ
संचालक

अजय रत्न स्थापित
संचालक
सर्वसाधारण शेयरधनीको तर्फबाट

महेन्द्र कृष्ण श्रेष्ठ
प्रमुख कार्यकारी अधिकृत

बिक्रम कृष्ण श्रेष्ठ
संचालक

सन्नी श्रेष्ठ
संचालक
सर्वसाधारण शेयरधनीको तर्फबाट

अगाडि पंक्ती

दशरथ लाल श्रेष्ठ
स्वतन्त्र संचालक

माधव दास श्रेष्ठ
संचालक

राज कृष्ण श्रेष्ठ
अध्यक्ष

नुरा कुमारी शर्मा
संचालक
सर्वसाधारण शेयरधनीको तर्फबाट

व्यवस्थापन समूह



बाँया देखि दायाँ :

राम कृष्ण महर्जन
बरिष्ठ प्रबन्धक

रतन कुमार लामा
बरिष्ठ प्रबन्धक

आर. नाईडु
बीमा विज्ञ

निरज मान सिंह प्रधान
प्रबन्धक

महेन्द्र कृष्ण श्रेष्ठ
प्रमुख कार्यकारी अधिकृत

अन्जु श्रेष्ठ
प्रबन्धक

बिमला के. सी.
मुख्य प्रबन्धक

सुवर्ण लाल श्रेष्ठ
आर्थिक विज्ञ

ध्रुव प्रसाद न्यौपाने
बरिष्ठ प्रबन्धक

सुशिल बज्राचार्य
नायब महाप्रबन्धक

ललित कुमार क्षेत्री
नायब महाप्रबन्धक

हिमालयन जनरल इन्स्योरेन्स कम्पनी लिमिटेडको

एक्काईसौं वार्षिक साधारण सभामा संचालक समितिको तर्फबाट

अध्यक्ष श्री राज कृष्ण श्रेष्ठज्यूले प्रस्तुत गर्नुभएको

आर्थिक वर्ष २०७०/७१ को वार्षिक प्रतिवेदन

श्री आदरणीय शेयरधनी महानुभावहरू,

यस हिमालयन जनरल इन्स्योरेन्स कम्पनीको एक्काईसौं वार्षिक साधारण सभामा उपस्थित सबै शेयरधनी महानुभावहरू तथा आमन्त्रित विभिन्न संस्थाका प्रतिनिधी अतिथिहरूलाई यस कम्पनी तथा म आफ्नो तर्फबाट समेत स्वागत एवं अभिवादन गर्दछु । यस सभामा यस कम्पनीको आर्थिक वर्ष २०७०/७१ को वार्षिक प्रतिवेदन साथै सो आर्थिक वर्षको अन्तको वासलात, नाफा-नोक्सान हिसाब तथा नगद प्रवाह विवरण यहाँहरू समक्ष प्रस्तुत गर्न चाहन्छु । त्यस सम्बन्धमा यहाँहरूबाट राय सुझावहरू सभा समक्ष प्रस्तुत गर्नु हुने नै छ र यि विवरणहरू अनुमोदन हुनेमा विश्वस्त छौ ।

आर्थिक वर्ष २०७०/७१ मा भए गरेका कारोवार सम्बन्धि संक्षिप्त विवरणहरू तल उल्लेख गर्न चाहन्छु ।

१. आर्थिक वर्ष २०७०/७१ को कारोबारको सिंहावलोकन

आर्थिक वर्ष २०७०/७१ मा कूल प्रिमियम आम्दानी रु.९३,११,५९,००१/- आर्जन भएको छ । गत वर्ष कूल प्रिमियम रु.८९,८०,५३,५५५/- आर्जन भएको थियो । सो कूल प्रिमियम गत वर्षको तुलनामा ३.६९ प्रतिशतले बृद्धि भएको छ । हवाई बीमा वाहेकको अन्य बीमा प्रिमियम

बृद्धि १४.९८ प्रतिशत रहेको छ । गत वर्ष सो बृद्धि १०.१५ प्रतिशत मात्र थियो । हवाई बीमामा भने समिक्षा वर्षमा १७.०४ प्रतिशतले कम प्रिमियम आर्जन भएको छ ।

आर्थिक वर्ष २०६९/७० र आर्थिक वर्ष २०७०/७१ को कूल प्रिमियम आम्दानीको तुलनात्मक विवरण देहाय वमोजिम भएको उल्लेख गर्न चाहन्छु ।

(क) कूल प्रिमियम आम्दानी

बीमा व्यवसाय	२०७०/७१			२०६९/७०		
	कूल प्रिमियम रु.	%	वृद्धि %	कूल प्रिमियम रु.	%	वृद्धि %
अग्नि बीमा	१०,००,७८,३०१	११	१०.३०	९,०७,३४,३५०	१०	२९.९७
सामुद्रिक बीमा	३,११,९८,४८८	३	४५.४३	२,३०,३५,८३६	३	४६.८८
मोटर बीमा	१९,९८,८०,४७०	२२	४.६८	१९,०९,३९,०६९	२१	१६.११
ठेकेदारजोखिम तथा इन्जिनियरिङ बीमा	१०,४९,७८,४१५	११	१३७.५६	४,४१,९०,७७०	५	(७.५७)
वाली तथा पशुपंछी बीमा	७,७५,८५८		१००			
विविध बीमा	२३,१५,०५,१५९	२५	(०.४१)	२३,२४,५४,१६६	२६	१.०६
कूल प्रिमियम संकलन	६६,८४,१६,६९०	७२	१४.९८	५८,१३,५४,१९१	६५	१०.१५
(हवाईवाहेक)						
हवाई बीमा	२६,२७,४२,३११	२८	(१७.०४)	३१,६६,९९,३६४	३५	३७०.०४
कूल प्रिमियम आम्दानी	९३,११,५९,००१	१००	३.६९	८९,८०,५३,५५५	१००	५०.९०

ख) व्यवसायगत आम्दानी (Underwriting Profit)

आर्थिक वर्ष २०७०/७१ मा व्यवसायगत आम्दानी निम्न बमोजिम भएको छ । गत वर्षसंगको तुलनात्मक विवरण देहाए बमोजिम रहेको छ ।

प्रिमियम आम्दानी तर्फ :

विवरण	२०७०।७१	२०६९।७०	फरक रकम	बृद्धिरघटी प्रतिशत
कूल प्रिमियम आम्दानी	९३,११,५९,००१	८९,८०,५३,५५५	३,३१,०५,४४६	३.६९
न्यून पुनर्बीमा प्रिमियम भुक्तानी	६९,५५,२६,३८३	६७,४६,४६,२४१	२,०८,८०,०४२	३.०९
खुद प्रिमियम	२३,५६,३२,६१८	२२,३४,०७,३१४	१,२२,२५,३०४	५.४७
अघिल्लो वर्षको असमाप्त जोखिम कोष सारी ल्याएको	११,१५,५९,४६५	९,७०,९७,८२२	१,४४,६१,६४३	१४.८९
जम्मा	३४,७१,९२,०८३	३२,०५,०५,१३६	२,६६,८६,९४७	८.३३
न्यून यस वर्षको असमाप्त जोखिम कोष व्यवस्था	११,७८,१६,३०९	११,१७,०३,६५७	६१,१२,६५२	५.४७
खुद आर्जित प्रिमियम	२२,९३,७५,७७४	२०,८८,०१,४७९	२,०५,७४,२९५	९.८५
पुनर्बीमा कमिसन	६,७३,०२,०८८	६,५१,०९,८६४	२१,९२,२२४	३.३७
लगानी, कर्जा तथा अन्यवाट आय	३,३२,४७,६८३	३,२६,०७,८५७	६,३९,८२६	१.९६
अन्य प्रत्यक्ष आय	३,०३,००९	२,९३,८००	९,२०९	३.१३
(अ) कूल जम्मा व्यवसायगत आम्दानी	३३,०२,२८,५५४	३०,६८,१३,०००	२,३४,१५,५५४	७.६३

व्यय तर्फ:

विवरण	२०७०।७१	२०६९।७०	फरक रकम	बृद्धिरघटी प्रतिशत
कूल दावी भुक्तानी	१६,२६,५३,४३५	१८,३१,६३,०९१	(२,०५,०९,६५६)	(११.२०)
न्यून पुनर्बीमा असुली	६,२२,४१,३८७	७,५२,७६,११४	(१,३०,३४,७२७)	(१७.३१)
यो वर्षमा खुद दावी भुक्तानी	१०,०४,१२,०४८	१०,७८,८६,९७७	(७४,७४,९२९)	(६.९३)
गत वर्षको खुद दावी व्यवस्था सारेको	९,७८,००,४१७	९,२२,०२,२३२	५५,९८,१८५	६.०७
यो वर्षको खुद दावी भुक्तानी	२६,११,६३१	१,५६,८४,७४५	(१,३०,७३,११४)	(८३.३५)
यो वर्षको अनुमानित दायित्व दावी व्यवस्था	११,०५,८१,६००	९,७८,००,४१६	१,२७,८१,१८४	१३.०७
यो वर्षको खुद दावी खर्च	११,३१,९३,२३१	११,३४,८५,१६१	(२,९१,९३०)	(०.२६)
अभिकर्ता कमिसन	२,१२,६७,४७३	२,५९,५७,५७५	(४६,९०,१०२)	(१८.०७)
पुनर्बीमा कमिसन	२०,३६,०५३	३९,९३,५२०	(१९,५७,४६७)	(४९.०२)
बीमा सेवा शुल्क	२४,६४,०३६	२४,१३,६१५	५०४२१	२.०९
अन्य प्रत्यक्ष खर्च	१,८१,५०९	१,९०,३००	(८,७९१)	(४.६२)
व्यवस्थापन खर्च	५,१८,१४,१८०	५,१६,९९,३३४	१,१४,८४६	०.२२
(आ) कूल व्यवसायगत खर्च	१९,०९,५६,४८२	१९,७७,३९,५०५	(६७,८३,०२३)	(३.४३)
(इ) व्यवसायगत आम्दानी=(अ-आ)	१३,९२,७२,०७२	१०,९०,७३,४९५	३,०१,९८,५७७	२७.६९

समिक्षा वर्षमा व्यवसायगत आम्दानी तर्फ अधिल्लो वर्षको तुलनामा २७.६९ प्रतिशत अर्थात रु.३,०१,९८,५७७- ले बृद्धि भएको छ ।

(ग) प्रतिफल

आर्थिक वर्ष २०७०/७१ र २०६९/७० मा संचालन नाफा देहाए वमोजिम भएको जानकारी गराउन चाहन्छु ।

आम्दानी तर्फ	२०७०/७१	२०६९/७०	फरक रकम	घटीवढी प्रतिशत
व्यवसायगत आम्दानी	१३,९२,७२,०७२-	१०,९०,७३,४९५-	३,०१,९८,५७७-	२७.६९
विभिन्न आम्दानी	१,७०,१३,८१०-	१,२१,२३,५३३-	४८,९०,२७७-	४०.३४
जम्मा आम्दानी	१५,६२,८५,८८२-	१२,११,९७,०२८-	३,५०,८८,८५४-	२८.९५
न्यून: विभिन्न खर्च	२,१४,४९,४२०-	१,७०,०१,८३४-	४४,४७,५८६-	२६.१६
संचालन नाफा बोनस पछि	१३,४८,३६,४६२-	१०,४१,९५,१९४-	३,०६,४१,२६८-	२९.४१

आर्थिक वर्ष २०७०/७१ मा संचालन नाफा गत वर्षको दांजोमा २९.४१ प्रतिशत अर्थात रु.३,०६,४१,२६८- ले बृद्धि भई रु. १३,४८,३६,४६२- आर्जन भएको छ । आर्थिक वर्ष २०६९/७० मा १०.४७ प्रतिशत मात्र बृद्धि थियो ।

आर्थिक वर्ष २०७०/७१ मा संचालन नाफा मध्ये आयकर व्यवस्था रु.४,१४,७६,४७०- कटाउँदा रु.९,३३,५९,९९२- खुद नाफा आर्जन भएको छ ।

समिक्षा वर्षमा बीमा नियमावली वमोजिम खुद नाफा मध्ये स्थगन कर जगेडा समायोजन पछिको ५० प्रतिशत बीमा कोषमा अनिवार्य रूपले व्यवस्था गर्नु पर्दछ । तसर्थ आर्थिक वर्ष २०७०/७१ को खुद नाफा मध्ये स्थगन कर जगेडा समायोजन पछिको रकममा बीमा नियमावली वमोजिम ५० प्रतिशत बीमा कोषमा सारी बाण्डफाँडको लागि उपलब्ध रकमको १० प्रतिशत बीमा समितिको निर्देशन वमोजिम महा-विपत्ति जगेडाको लागि रु.४१,५०,९८१- व्यवस्था गरिएको छ । साथै बीमा समितिको निर्देशनको अधिनमा रहि ३.२५ प्रतिशतले नगद लाभान्स र शेयर प्रिमियम जगेडामा रहेको रकम नाफा नोक्सानमा रकमान्तर गरी ७ प्रतिशत बोनस शेयर समेत १०.२५ प्रतिशत लाभान्स बितरण गर्ने सिफारिस साथ प्रस्ताव गरी गत वर्षसम्मको संचित नोक्सानी रु.५८,२२,३३४- कटाई बांकी रहेको रकम रु.२,७७,१०,९९७- बासलातमा

संचित नाफा नोक्सान हिसाबमा रहने गरी सारिएको छ ।

घ) पुनर्बीमा

समिक्षा वर्षमा पुनर्बीमा कम्पनी Tokio Marine को Leader मा वार्षिक पुनर्बीमा सम्झौता सम्पन्न भएको छ । पुनर्बीमा कम्पनीहरूसंगको सम्झौता वमोजिम सहयोग र सेवा प्राप्त भई दावी फछ्छोर्टमा सहयोग मिलेको छ ।

Facultative Treaty को व्यवस्था अन्तर्गत स्वदेशी बीमा कम्पनीहरू तथा विदेशी पुनर्बीमा कम्पनीहरूबाट पनि केहि जोखिमहरू व्यहोर्ने गरी पुनर्बीमा व्यवस्था गरिएको छ ।

ड) दावी खर्च तथा दावी बांकी व्यवस्था

आर्थिक वर्ष २०७०/७१ मा यस कम्पनीले खुद दावी खर्च रु.११,३१,९३,२३१- व्यहोरेको छ । गत वर्ष रु.११,३४,८५,१६१- व्यहोर्नु परेको थियो ।

आर्थिक वर्ष २०७०/७१ मा दावी खर्च खुद प्रिमियमको ४८.०४ प्रतिशत रहेको दांजोमा आर्थिक वर्ष २०६९/७० मा दावी खर्चको हिस्सा खुद प्रिमियमको ५०.८० प्रतिशत रह्यो ।

आर्थिक वर्ष २०७०/७१ मा दावी बांकी रु.११,०५,८१,६००- व्यवस्था गरेकोमा आर्थिक वर्ष २०६९/७० मा दावी बांकी रु. ९,७८,००,४१६- को व्यवस्था गरिएको थियो ।

आर्थिक वर्ष २०७०/७१ र २०६९/७० मा कूल दावी भुक्तानी क्रमसः रु.१६,२६,५३,४३५।- र रु.१८,३९,६३,०९१।- अनुसूची-३ मा विस्तृत रूपमा उल्लेख गरिएको छ ।

(च) असमाप्त जोखिम व्यवस्था

आर्थिक वर्ष २०७०/७१ मा असमाप्त जोखिम व्यवस्था वापत रु.११,९१,४१,६४६।- गरिएकोमा अघिल्लो वर्षमा रु. रु.११,२८,८४,८०२।- व्यवस्था गरिएको थियो ।

(छ) लगानी तथा व्याज आम्दानी

समिक्षा वर्षमा लगानी रु.७५,४७,२४,६६७।- पुगेको छ । गत वर्ष रु.५७,९१,६४,४७५।- लगानी थियो । लगानीमा बृद्धि भएको मुख्य कारण शेयर पूँजी रु.१० करोड ८ लाखबाट रु.२५ करोड भएकाले हो । सो लगानीबाट समिक्षा वर्षमा व्याज आम्दानी रु.४,९६,४२,७४७।- आर्जन गरेको छ । गत वर्ष व्याज आम्दानी रु.३,९१,९९,३०६।- थियो ।

२. राष्ट्रिय तथा अन्तर्राष्ट्रिय स्थितिबाट कम्पनीको कारोवारमा परेको असर

कम्पनीले लिएको स्वस्थ प्रतिस्पर्धाको आधारमा स्तरयुक्त बीमा सेवा प्रदान गरी आफ्नो व्यवसाय संचालन गरिएको छ । देशको अर्थतन्त्रसंग निर्जिवन बीमा व्यवसायको प्रत्यक्ष सम्बन्ध रहने हुँदा देशमा उद्योग व्यापार अभिवृद्धि हुने भएवाट कम्पनीको प्रिमियम आम्दानीमा पनि बृद्धि हुनेमा विस्वस्त छ । राजनैतिक अवस्था स्थिर भएमा भविष्यमा निर्जिवन बीमाको बजार उज्यालो हुने आशा लिइएको छ । विभिन्न चुनौतिहरूको बावजुद पनि कम्पनीले व्यवसाय अभिवृद्धि गर्न सफलता प्राप्त गरेको यहाँहरू समक्ष जानकारी गराउन पाउँदा खुशी लागेको छ ।

कम्पनीले राख्दै आएको सुमधुर सम्बन्धले गर्दा पुनर्बीमा कम्पनीहरूसँग प्रत्येक वर्ष गरिने Treaty समयमा नै सम्पन्न भई बीमा व्यवसाय संचालनमा सजिलो भएको अनुभूति भएको छ ।

३. चालु वर्षको उपलब्धि र भविष्यको लागि संचालक समितिको धारणा

मिति २०७१ पौष मसान्तसम्ममा कम्पनीको कूल प्रिमियम आर्जन करीब रु.३९,६४,६७,४०७।- पुगेको र रु.७५,१७,८५,७२९।- लगानी भएको छ ।

स्वस्थ प्रतिस्पर्धामा स्तरयुक्त बीमा सेवा प्रदान गर्ने प्रमुख उद्देश्य राखी लगानीकर्ताहरूलाई र अन्य Stakeholder

हरूको निमित्त पनि बढीभन्दा बढी फाइदा हुने कार्य नीति अपनाइनेमा कम्पनी दृढ रहने छ । कम्पनी संचालनमा सुशासनलाई बढी ध्यान केन्द्रित गरिनेछ ।

४. औद्योगिक व्यवसाय सम्बन्धमा

व्यवसाय सम्बन्धित सबै निकायहरूसँग तथा व्यवस्थापन लगायत सबै कर्मचारीहरूसँगको सुमधुर सम्बन्ध रहेको छ ।

५. संचालक समितिको हेरफेर र सोको कारण

संचालकहरूको ४(चार) वर्षको कार्य अवधि आर्थिक वर्ष २०७१/७२ मा समाप्त हुने भएकोले निर्वाचनको कार्यक्रम यस एक्काइसौं वार्षिक साधारण सभामा राखिएको छ ।

संचालकको संरचनामा साविकको १० (दश) संख्याबाट ६ (छ) संख्या कायम गर्ने गरी गत वर्षको साधारण सभामा विशेष प्रस्ताव पेश भई कम्पनीको नियमावलीमा संसोधन लगायतको कानूनी प्रकृया पुरा गरीएको हुँदा संचालकहरू सोहि अनुरूपको संख्यामा निर्वाचनको कार्यक्रम राखिएको छ । निर्वाचन सम्बन्धी प्रस्तावमा संस्थापकहरूबाट ३ (तिन) र सर्वसाधारणहरू मध्येबाट २ (दुई) गरी ५ (पाँच) संचालकहरूको निर्वाचन गर्नु पर्नेछ । स्वतन्त्र संचालक १ (एक) को कार्य अवधि बाँकी रहेको छ ।

६. कारोवारलाई असर पर्ने मुख्य कुराहरू:

देशको राजनैतिक स्थितिले कम्पनीको व्यवसायमा असर पर्नु स्वभाविक नै हो । तैपनि दावी सेवामा सिध्दता सिध्द दावी फछ्योर्ट गर्ने, ग्राहकहरूलाई समयमा नै सहि बीमा परामर्स सेवा प्रदान गर्ने साथै व्यवसाय संचालनमा सुसाशनमा बढी ध्यान केन्द्रित गर्न कम्पनीले विशेष ध्यान दिएकोवाट कम्पनी प्रतिको विश्वास बढेको अनुभूति भएको छ । भविष्यमा यसको असर व्यवसाय बृद्धिमा हुनेमा विश्वस्त छौ ।

यस कम्पनीको आयोजनामा १६ जनवरी २०१५ मा तेश्रो नेपाल ईन्स्योरेन्स एभिएसन समिट, २०१५ सम्पन्न गरिएको थियो । सो समिटमा राष्ट्रिय तथा अन्तर्राष्ट्रिय स्तरबाट समेत हवाई बीमा क्षेत्रमा कार्यरत १०० भन्दा बढि प्रतिाधीहरूको सहभागिता थियो ।

कम्पनीको सम्बृद्धिमा व्यवस्थापन लगायत सबै कर्मचारीहरूको महत्वपूर्ण योगदान सन्हाहनिय छ ।

७. लेखापरीक्षण

श्री सुन्दर मान श्रेष्ठ, सुन्दर एण्ड कम्पनी, चार्टर्ड एकाउन्टेण्टसबाट आर्थिक वर्ष २०७०/७१ को कम्पनीको लेखापरीक्षण सम्पन्न भएकोमा वहालाई धन्यवाद दिन चाहन्छु ।

आगामी आर्थिक वर्ष २०७१/७२ को लागि यस कम्पनीको लेखापरीक्षकको नियुक्ति र पारिश्रमिक निर्धारण सम्बन्धि प्रस्ताव लेखापरीक्षण समितिबाट सिफारिस भए बमोजिम यस साधारण सभाबाट अनुमोदनको लागि प्रस्तुत गरेका छु ।

८. कम्पनीको चुक्ता पूंजी बृद्धि

समिक्षा वर्षमा कम्पनीको चुक्ता पूंजी रु. १० (दश) करोड ८ लाखबाट हकप्रद शेयर निष्काशन गरी रु.२५ (पचिस) करोड पुऱ्याइएको छ । पूंजी बृद्धिमा सहयोग गर्नु हुने सम्पूर्ण संस्थापक शेयरधनीहरू तथा सर्वसाधारण शेयरधनी महानुभावहरूलाई पनि धन्यवाद दिन चाहन्छु ।

९. कम्पनी ऐन, २०६३ को दफा १०९ बमोजिम उल्लेख गर्नुपर्ने अन्य विवरणहरू देहाय बमोजिम छन् ।

- (क) शेयर जफत सम्बन्धिको विवरण : समिक्षा वर्षमा कुनै शेयर जफत गरिएको छैन ।
- (ख) कम्पनी र सहायक कम्पनी सम्बन्धिको विवरण : सहायक कम्पनी छैन ।
- (ग) विगत आर्थिक वर्षमा कम्पनीको आधारभुत शेयरधनीहरूले कम्पनीलाई उपलब्ध गराएको जानकारी : कुनै जानकारी गराएको छैन ।
- (घ) विगत आर्थिक वर्षमा कम्पनीका संचालक तथा पदाधिकारीहरूले लिएको शेयरको स्वामित्वको विवरण र कम्पनीको शेयरको कारोवारमा निजहरू संलग्न रहेको भए सो सम्बन्धमा निजहरूबाट कम्पनीले प्राप्त गरेको जानकारी : छैन ।
- (ङ) विगत आर्थिक वर्षमा कम्पनीसंग सम्बन्धित सम्भौताहरूमा कुनै संचालक तथा निजको नजिकको नातेदारको व्यक्तिगत स्वार्थको बारेमा उपलब्ध गराइएको जानकारी: छैन ।
- (च) कम्पनीले आफ्नो शेयर आफैले खरिद गर्ने सम्बन्धि विवरण: छैन ।

(छ) कम्प्यूटर प्रणाली र विभिन्न आन्तरिक प्रकृया अपनाई कम्पनीले आन्तरिक नियन्त्रण प्रणाली व्यवस्थित गरिएको छ ।

(ज) समीक्षा वर्षमा कूल रु.५,८२,१४,५६५/- व्यवस्थापन खर्च अनुसूची-५ मा देखाइएको छ ।

(झ) गठीत लेखापरीक्षण समितिमा निम्न सदस्यहरू छन् । बैठक भत्ता वाहेक पारिश्रमिक तथा अन्य भत्ता लेखा समितिका सदस्यले पाउने छैन । कम्पनी ऐन, २०६३ मा उल्लेखित काम कर्तव्य अधिकार अन्तरगत रहि कार्यहरू सम्पादन गरिएको छ ।

लेखापरीक्षण समिति :

- १.संचालक श्री अजय रत्न स्थापित अध्यक्ष
- २.संचालक श्रीमती नुरा कुमारी शर्मा सदस्य
- ३.स्वतन्त्र संचालक श्री दशरथ लाल श्रेष्ठ सदस्य
- (ञ) संचालक, प्रबन्ध संचालक, कार्यकारी प्रमुख, कम्पनीका आधारभुत शेयरधनी वा निजको नजिकका नातेदार वा निज संलग्न फर्म, कम्पनी वा संगठीत संस्थाले कम्पनीलाई कुनै रकम बुझाउन वांकी भए, सो कुरा : कुनै वांकी छैन ।
- (ट) संचालक, प्रबन्ध संचालक, कार्यकारी प्रमुख, तथा पदाधिकारीहरूलाई भुक्तानी गरिएको पारिश्रमिक, भत्ता तथा सुविधाको रकम : संचालक फी वापत जम्मा रु.५,६८,७००/- र प्रबन्ध संचालक र अन्य पदाधिकारी सहायक प्रबन्धकसम्मको लागि पारिश्रमिक, भत्ता तथा सुविधा वापत जम्मा रु.१,५२,७२,१८९/- भुक्तानी दिईएको छ ।
- (ठ) शेयरधनीहरूले लाभान्स वापत बुझिलिन २०७१ आषाढ मसान्तसम्ममा रु.२,०७,०५४/- बांकी रहेको अनुसूची-२३ मा देखाइएको छ ।
- (ड) कम्पनी ऐन, २०६३ को दफा १४१ बमोजिम सम्पत्ति खरिद वा बिक्री गरेको कुराको विवरण : छैन ।
- (ढ) कम्पनी ऐन, २०६३ को दफा १७५ बमोजिम सम्बद्ध कम्पनीबीच भएको कारोवारको विवरण : छैन ।
- (ण) कुल निर्जीवन बीमा व्यवसायमा यस कम्पनीको कारोवार हिस्सा करीब ९ प्रतिशतको हाराहारीमा रहने अनुमान छ ।

(त) आर्थिक वर्ष २०७०/७१ मा नेपाल सरकारको राजश्वमा देहाय वमोजिम रु.१७,८७,०४,०९६।- जम्मा भएको जानकारी गराउन चाहन्छौ ।

क. आयकर तर्फ रु.४,२७,८०,७६१।-

ख. अग्रिम आय कर कट्टि रु.१,७५,०४,३३८।-

ग. मूल्य अभिवृद्धि कर तर्फ रु.११,८४,१८,४९७।-

१०. धन्यवाद ज्ञापन

सरकारी निकायहरू, बीमा समिति, नेपाल राष्ट्र बैंक, धितोपत्र बोर्ड, नेपाल स्टक एक्सचेन्ज लिमिटेड र

धन्यवाद

अजय रत्न स्थापित

संचालक

वाणिज्य बैंकहरू, विकास बैंक तथा वित्त कम्पनीहरूबाट प्राप्त सहयोगको लागि आभार व्यक्त गर्न चाहन्छौ ।

अभिकर्ताहरू, सभ्यहरूको महत्वपूर्ण सहकार्यको साथै व्यवस्थापन लगायत कम्पनीका समस्त कर्मचारीहरूलाई पनि धन्यवाद दिन चाहन्छौ ।

अन्त्यमा, शेयरधनी महानुभावहरूबाट महत्वपूर्ण राय सुझाव र मार्गनिर्देशन सदाभै पाइरहने विश्वास व्यक्त गर्दै यहाँहरूलाई हार्दिक धन्यवाद प्रदान गर्दछौ ।

राज कृष्ण श्रेष्ठ

अध्यक्ष

मिति २०७१/१२/२९/०१

सुन्दर एण्ड कम्पनी चार्टर्ड एकाउण्टेण्ट्स

पुल्चोक(मुचागा), ललितपुर २०/८६
काठमाडौं पो.ब.नं. ३१०२ नेपाल

फोन नं: ५५२९८०४, ५५२९९४२
फ्याक्स नं : ९७७-९-५५२४८०४
Email: SUNDAR@amit.wink.com.np

हिमालयन जनरल इन्स्योरेन्स कम्पनी लिमिटेडका शेयरधनी महानुभावहरू समक्ष लेखापरीक्षकको प्रतिवेदन

१. वित्तीय विवरणमाथि प्रतिवेदन :

हामीले यसैसाथ सलग्न हिमालयन जनरल इन्स्योरेन्स कम्पनी लिमिटेडको वित्तीय विवरणहरू, सोसंग समाविष्ट ३२ आषाढ २०७१ को बासलात तथा सोही मितिमा समाप्त आर्थिक वर्षको नाफा / नोक्सान हिसाब, सम्बन्धित आय व्यय हिसाबहरू, स्वामित्व कोषमा भएको परिवर्तन, नगद प्रवाह विवरण तथा महत्वपूर्ण लेखा सम्बन्धी नीति तथा टिप्पणीहरूको सारको लेखापरीक्षण सम्पन्न गरेका छौं ।

२. वित्तीय विवरणहरूप्रतिको व्यवस्थापनको उत्तरदायित्व :

प्रचलित कानूनको अधिनमा रहि नेपाल लेखामान अनुसार यी वित्तीय विवरणहरू तयार गर्ने तथा सहि प्रस्तुतिकरण गर्ने उत्तरदायित्व व्यवस्थापनमा रहेको छ । यी दायित्व अन्तर्गत जालसाजी वा त्रुटीबाट हुन सक्ने सारभूत रूपमा त्रुटीपूर्ण रहित वित्तीय विवरण तयार गर्न तथा प्रस्तुत गर्न आवश्यक आन्तरिक नियन्त्रण प्रणालीको बनावट, कार्यान्वयन र कायम गर्ने, उपयुक्त लेखा नीतिको छनौट एवं प्रयोग तथा परिस्थिती अनुरूप उचित लेखा अनुमानको प्रयोग पनि समावेश हुन्छ ।

३. लेखापरीक्षकको उत्तरदायित्व :

लेखापरीक्षणको आधारमा यी वित्तीय विवरणहरू उपर राय व्यक्त गर्नु हाम्रो उत्तरदायित्व हो । हामीले नेपाल लेखापरीक्षणमान अनुसार लेखापरीक्षण सम्पन्न गर्छौं । सो लेखापरीक्षणमान अनुसार वित्तीय विवरणहरू सारभूत रूपमा त्रुटीपूर्ण प्रस्तुती रहित छ भन्ने कुरामा उचित रूपमा आश्वस्त हुनको लागि लेखापरीक्षण गर्दा नैतिक आवश्यकताको परिपालन तथा लेखापरीक्षणको योजना तर्जुमा गरी लेखापरीक्षण सम्पन्न गर्नु पर्दछ । लेखापरीक्षण अन्तर्गत वित्तीय विवरणहरूमा उल्लेख गरिएका रकमहरू तथा खुलस्त गरिएका कुराहरूको प्रमाण प्राप्त गर्न लेखापरीक्षणको कार्यविधिको साथै वित्तीय विवरणहरू जालसाजी वा त्रुटीबाट सारभूत रूपमा त्रुटीपूर्ण हुने जोखिमको मूल्याङ्कन लेखापरीक्षकको विवेकमा निर्भर हुन्छ । उक्त जोखिमको मूल्याङ्कन गर्दा सो अवस्थामा उपयुक्त हुने लेखापरीक्षण कार्यविधिको तर्जुमा गर्नको लागि लेखापरीक्षकले कम्पनीको वित्तीय विवरणको तयारी र सहि प्रस्तुतिकरणसंग सम्बन्धित आन्तरिक नियन्त्रणको प्रभावकारीता माथि विचार व्यक्त नगर्ने गरी आन्तरिक नियन्त्रणको मनन गर्दछ । व्यवस्थापनले प्रयोग गरेको लेखा नीतिको उपयुक्तता तथा लेखा अनुमानको औचित्यताको साथै वित्तीय विवरणहरूको समग्र प्रस्तुतिकरणको मूल्याङ्कन पनि लेखापरीक्षणमा समावेश हुन्छ । लेखापरीक्षणले हाम्रो मन्तव्यलाई पर्याप्त आधार प्रदान गर्ने कुरामा हामी विश्वस्त छौं ।

४. अन्य कानूनी तथा नियमनकारीको प्रतिवेदन आवश्यकता माथिको तोकेको कुराहरू उपरको प्रतिवेदन :


उपरोक्त अनुसार वित्तीय विवरणहरूको छड्के परीक्षणको आधारमा लेखापरीक्षण गरी देहाय बमोजिम प्रतिवेदन गर्दछौं :



- क) लेखापरीक्षणको कममा आवश्यक ठानेका सूचनाहरु एवम् सोधनी भएका कुराहरुको जवाफ पायौ ।
- ख) हाम्रो रायमा वासलात, नाफा/नोक्सान हिसाब, सम्बन्धित आय व्यय हिसाबहरु तथा नगद प्रवाह विवरण बीमा समितिले होकेको ढांचामा तयार भएका छन् । प्रस्तुत वित्तीय विवरणहरु कम्पनीले राखेको हिसाब किताबहरुसंग दुरुस्त छन् ।
- ग) हाम्रो रायमा, कम्पनीले प्रचलित कानून बमोजिम हिसाब किताब ठीकसंग राखेको छ तथा विभिन्न शाखा कार्यालयहरुबाट प्राप्त विवरणहरु लेखापरीक्षणको निमित्त पर्याप्त छन् ।
- घ) हाम्रो रायमा, हामीले प्राप्त गरेसम्मको सूचना स्पष्टिकरण र कम्पनीको हिसाब किताबको लेखापरीक्षण गर्दा कम्पनीको कुनै पदाधिकारी वा कर्मचारीले लेखासम्बन्धी कानून व्यवस्था विरुद्ध कामकाज गरेको वा कम्पनीलाई हानी नोक्सानी पुऱ्याएको वा कम्पनीको कोषको हिनामिना गरेको हाम्रो जानकारीमा आएको छैन ।
- ङ) हामीलाई प्राप्त जानकारी तथा स्पष्टिकरण अनुसार कम्पनीले बीमा समितिले दिएको निर्देशन अनुरूप कार्य गरेको छ ।
- च) हाम्रो रायमा कम्पनीले असमाप्त जोखिमको लागि पर्याप्त जगेडा बीमा ऐन/नियमावली बमोजिम राखेको छ ।

५. वित्तीय विवरण उपर लेखापरीक्षकको राय :

हाम्रो रायमा तथा हामीले पाएसम्मको सूचना एवं स्पष्टीकरणको आधारमा प्रचलित कानूनका अधिनमा रहि लागु गर्न सकिने हदसम्म संलग्न हिमालयन जनरल इन्स्योरेन्स कम्पनी लिमिटेडको वित्तीय विवरणहरु नेपाल लेखामान अनुसार तयार पारिएको छ र सोमा संलग्न गरिएका टिप्पणीहरुकासाथ अध्ययन गर्दा, यी विवरणहरुले ३२ आषाढ २०७१ (१६ जुलाई २०१४) को कम्पनीको वित्तीय अवस्था र सोही मितिमा समाप्त भएको अवधिको संचालन नतिजा एवं नगद प्रवाहको यथार्थ तथा उचित चित्रण गर्दछ ।


सुन्दर मान श्रेष्ठ, एफ.सी.ए.
साभेदार
चार्टर्ड एकाउण्टेण्टस्
नि. सुन्दर एण्ड कम्पनी



मिति: २०७१/०९/०६

२०७१ आषाढ ३२ गतेको वासलात

क्र.सं.	विवरण श्रोत	अनुसूची	यस वर्ष	गत वर्ष
१	चुक्ता पूँजी	१३	२५०,०००,०००	१००,८००,०००
२	जगेडा तथा कोष	१४	८४,१४८,७९२	३७,६३३,४२४
३	बीमा कोष	१२	११०,७०१,८५९	६४,६७४,००८
४	महा विपत्ति जगेडा	१५	७,१५०,९८१	३,०००,०००
५	तिर्न बाँकी दीर्घकालिन ऋण तथा सापटी	१६	-	-
	कूल श्रोत		४५२,००१,५५२	२०६,१०७,४३२
	उपयोग			
६	स्थिर सम्पत्ती (खुद)	१७	३८,७१४,०२८	४०,८८८,००६
७	दीर्घकालीन लगानी	१८	२१६,१५०,७२९	१३०,१४३,२२९
८	दीर्घकालीन कर्जा	२०	-	-
	चालु सम्पत्ती कर्जा तथा पेशकीहरु :			
९	नगद तथा बैंक मौज्दात	१९	११,७३५,५२४	८,२४४,२४३
१०	अल्पकालीन लगानी	१८	५३८,५७३,९३८	४४९,०२१,२४७
११	अल्पकालीन कर्जा	२०	-	-
१२	अन्य सम्पत्ती	२१	३५३,०४२,३२७	२४८,६२१,५०२
	जम्मा (क) (९+१०+११+१२)		९०३,३५१,७८९	७०५,८८६,९९२
	चालु दायित्व तथा व्यवस्थाहरु :			
१३	चालु दायित्व	२२	२१६,३३३,३१८	२३०,८८८,३८४
१४	असमाप्त जोखिम वापत व्यवस्था	२३	११९,१४१,६४६	११२,८८४,८०२
१५	भुक्तानी हुन बाँकी दावी वापत व्यवस्था	६	११०,५८१,६००	९७,८००,४१६
१६	अन्य व्यवस्था	२३क	२६०,५७१,२१४	२३६,०३६,१९९
	जम्मा (ख) = (१३+१४+१५+१६)		७०६,६२६,७७८	६७५,६०९,८०१
१७	खुद चालु सम्पत्ती (ग) = (क) - (ख)		१९६,७२४,०११	२८,२७७,१९१
१८	अपलेखन वा समायोजन हुन बाँकी विविध खर्चहरु	२४	४१२,७८४	९७६,६७२
१९	नाफा नोक्सान हिसाबबाट सारेको नोक्सान		-	५,८२२,३३४
२०	कूल उपयोग (६+७+८+१७+१८+१९)		४५२,००१,५५२	२०६,१०७,४३२

संभावित दायित्वहरु र अनुसूची ६ तथा १२ देखि २६ सम्म यसका अभिन्न अंग हुन् ।

संभावित दायित्वहरु विवरण	यस वर्ष	गत वर्ष
चुक्ता वा भुक्तानी हुन बाँकी लगानी	-	-
प्रत्याभूति प्रतिबद्धता	-	-
बीमालेख अन्तर्गतभन्दा बाहेकबाट बीमक उपर दावी परेको तर बीमकले दायित्व स्वीकार नगरेको	-	-
बीमकले वा बीमकको तर्फबाट दिइएको ग्यारेण्टी	-	-
अन्य (अनुसूची २६ को बुदा नं. १२ मा उल्लेख गरे बमोजिम)	-	-
जम्मा	-	-

राज कृष्ण श्रेष्ठ
अध्यक्ष

विक्रम कृष्ण श्रेष्ठ
संचालक

विजित कृष्ण श्रेष्ठ
संचालक

माधव दास श्रेष्ठ
संचालक

अजय रत्न स्थापित
संचालक

सन्नी श्रेष्ठ
संचालक

नुरा कुमारी शर्मा
संचालक

दशरथ लाल श्रेष्ठ
स्वतन्त्र संचालक

महेन्द्र कृष्ण श्रेष्ठ
प्रमुख कार्यकारी अधिकृत

ध्रुव प्रसाद न्यौपाने
वरिष्ठ प्रबन्धक

सुन्दर मान श्रेष्ठ
सुन्दर एण्ड कम्पनी
चार्टर्ड एकाउण्टेण्टस्

मिति: २०७१/०९/०६

आर्थिक वर्ष २०७१ आषाढ ३२ गतेको नाफा नोक्सान हिसाब

क्र.सं.	विवरण	अनुसूची	यस वर्ष	गत वर्ष
आम्दानी				
१	आय व्यय हिसाबबाट सारेको नाफा/(नोक्सान)	७	१३९,२७२,०७२	१०९,०७३,४९५
२	लगानी कर्जा तथा अन्यबाट आय	२	१६,९१६,२९६	१२,१२३,५३३
३	व्यवस्था फिर्ता	८	९७,५१४	-
४	अन्य आम्दानी		-	-
	जम्मा आम्दानी (क)		१५६,२८५,८८२	१२१,१९७,०२८
खर्च				
५	व्यवस्थापन खर्च	५	५,७५७,१३१	५,७४४,३७०
६	अपलेखन खर्च	९	६४४,७९८	७०१,६१३
७	शेयर सम्बन्धी खर्च	९क	१,५६३,८४६	-
८	अन्य खर्चहरु	१०	-	-
९	नोक्सानीको लागि व्यवस्था	११	-	१३६,३३२
१०	कर्मचारी आवास व्यवस्था		-	-
११	कर्मचारी बोनस व्यवस्था		१३,४८३,६४६	१०,४१९,५१९
१२	समायोजित आयकर अ=आ-ई		४१,४७६,४७०	३१,७२९,४५४
	आ) आयकर		४२,७८०,७६१	३२,०८५,६७०
	ई) स्थगन कर दायित्व/(सम्पत्ति)		(१,३०४,२९१)	(३५६,२१६)
	जम्मा खर्च (ख)		६२,९२५,८९०	४८,७३१,२८८
	खूद नाफा/(नोक्सान) (ग)=(क)-(ख)		९३,३५९,९९२	७२,४६५,७४०
१३	(क) बीमा कोषमा सारेको	१२	४६,०२७,८५१	३६,०५४,७६२
	(ख) बीमा जगेडामा सारेको	१४	-	-
१४	अघिल्लो वर्ष संग सम्बन्धित खर्च		-	-
१५	अघिल्लो वर्षबाट सारिएको नाफा/(नोक्सान)		(५,८२२,३३४)	(४१,८७७,०९६)
	बाँडफाँडको लागि उपलब्ध रकम शेयर प्रिमियम अघी		४१,५०९,८०७	(५,४६६,११८)
	शेयर प्रिमियम रकम		१७,२८१,४६२	-
	बाँडफाँडको लागि उपलब्ध रकम शेयर प्रिमियम पछि		५८,७९१,२६९	(५,४६६,११८)
१६	(क) स्थगन कर जगेडा	१४	१,३०४,२९१	३५६,२१६
	(ख) पूँजीगत जगेडा	१४	-	-
	(ग) विशेष जगेडा	१४	-	-
	(घ) अन्य जगेडा	१४	-	-
	(ङ) प्रस्तावित लाभान्स			
	(अ) बोनस शेयर	१४	१७,५००,०००	-
	(आ) नगद लाभांस ३.२५ प्रतिशत	२३क	८,१२५,०००	-
	(च) महा-विपत्ती जगेडा	१५	४,१५०,९८१	-
१७	वासलातमा सारेको नाफा/(नोक्सान)		२७,७१०,९९७	(५,८२२,३३४)

अनुसूची २, ५ तथा ७ देखि १२, १४ र १५ सम्म यसका अभिन्न अंग हुन् ।

राज कृष्ण श्रेष्ठ
अध्यक्ष

विक्रम कृष्ण श्रेष्ठ
संचालक

विजित कृष्ण श्रेष्ठ
संचालक

माधव दास श्रेष्ठ
संचालक

अजय रत्न स्थापित
संचालक

सन्नी श्रेष्ठ
संचालक

नुरा कुमारी शर्मा
संचालक

दशरथ लाल श्रेष्ठ
स्वतन्त्र संचालक

महेन्द्र कृष्ण श्रेष्ठ
प्रमुख कार्यकारी अधिकृत

ध्रुव प्रसाद न्यौपाने
वरिष्ठ प्रबन्धक

सुन्दर मान श्रेष्ठ
सुन्दर एण्ड कम्पनी
चार्टर्ड एकाउण्टेण्टस्

आर्थिक वर्ष २०७०/०७१ को
एकिकृत आय व्यय हिसाब

क्र.सं.	विवरण	अनुसूची	यस वर्ष	गत वर्ष
आय				
१	बीमाशुल्क (खुद)	१	२३५,६३२,६१८	२२३,४०७,३१४
२	पुनर्बीमा कमिशन आय		६७,३०२,०८८	६५,१०९,८६४
३	लगानी, कर्जा तथा अन्यबाट आय	२	३३,२४७,६८३	३२,६०७,८५७
४	अन्य प्रत्यक्ष आय		३०३,००९	२९३,८००
५	आर्थिक वर्षको शुरुको भुक्तानी हुन बाँकी दावी बापत व्यवस्था		९७,८००,४१७	९२,२०२,२३२
६	आर्थिक वर्षको शुरुको असमाप्त जोखिम बापत व्यवस्था		१११,५५९,४६५	९७,०९७,८२२
	जम्मा आय (क)		५४५,८४५,२८०	५१०,७१८,८८९
व्यय				
७	दावी भुक्तानी (खुद)	३	१००,४१२,०४८	१०७,८८६,९७७
८	अभिकर्ता कमिशन		२१,२६७,४७३	२५,९५७,५७५
९	पुनर्बीमा कमिशन खर्च		२,०३६,०५३	३,९९३,५२०
१०	सेवा शुल्क (खुद)	४	२,४६४,०३६	२,४१३,६१५
११	अन्य प्रत्यक्ष खर्च		१८१,५०९	१९०,३००
१२	व्यवस्थापन खर्च	५	५१,८१४,१८०	५१,६९९,३३४
१३	आर्थिक वर्षको अन्त्यमा भुक्तानी हुन बाँकी दावी बापत व्यवस्था	६	११०,५८१,६००	९७,८००,४१६
१४	आर्थिक वर्षको अन्त्यमा असमाप्त जोखिम बापत व्यवस्था		११७,८१६,३०९	१११,७०३,६५७
	जम्मा (ख)		४०६,५७३,२०८	४०९,६४५,३९४
१५	नाफा नोक्सान हिसाबमा सारेको बचत/(नोक्सान) = (क) - (ख)		१३९,२७२,०७२	१०९,०७३,४९५

अनुसूची १ देखि ६ सम्म यसका अभिन्न अंग हुन् ।

राज कृष्ण श्रेष्ठ अध्यक्ष	विक्रम कृष्ण श्रेष्ठ संचालक	विजित कृष्ण श्रेष्ठ संचालक	माधव दास श्रेष्ठ संचालक
अजय रत्न स्थापित संचालक	सन्नी श्रेष्ठ संचालक	नुरा कुमारी शर्मा संचालक	दशरथ लाल श्रेष्ठ स्वतन्त्र संचालक
महेन्द्र कृष्ण श्रेष्ठ प्रमुख कार्यकारी अधिकृत	ध्रुव प्रसाद न्यौपाने वरिष्ठ प्रबन्धक	सुन्दर मान श्रेष्ठ सुन्दर एण्ड कम्पनी चार्टर्ड एकाउण्टेण्टस्	

आर्थिक वर्ष २०७०/२०७१ को अणि बीमाको आय व्यय हिसाब

क्र.सं.	विवरण	अनुसूची	यस वर्ष	गत वर्ष
आय				
१	बीमाशुल्क (खुद)	१	१२,७९७,९५८	१०,४३६,०७२
२	पुनर्बीमा कमिशन आय		१९,५४७,५७५	२३,०३३,८८७
३	लगानी, कर्जा तथा अन्यबाट आय	२	३,१३०,१६०	३,१२०,२१९
४	अन्य प्रत्यक्ष आय		१३,५७६	१३,४६३
५	आर्थिक वर्षको शुरुको भुक्तानी हुन बाँकी दावी बापत व्यवस्था		७,६५४,१२२	३,८००,३५७
६	आर्थिक वर्षको शुरुको असमाप्त जोखिम बापत व्यवस्था		५,२१८,०३६	५,५९३,७११
	जम्मा आय (क)		४८,३६१,४२७	४५,९९७,७०९
व्यय				
७	दावी भुक्तानी (खुद)	३	३,६४६,९५६	२,०२५,५४८
८	अभिकर्ता कमिशन		३,४१५,७२२	५,५११,०५४
९	पुनर्बीमा कमिशन खर्च		१,४६३,१४९	२,६८२,०७६
१०	सेवा शुल्क (खुद)	४	२०१,०४१	२२१,९५५
११	अन्य प्रत्यक्ष खर्च		१३,५७६	१३,४६३
१२	व्यवस्थापन खर्च	५	५,१४५,५२८	४,६२०,०३६
१३	आर्थिक वर्षको अन्त्यमा भुक्तानी हुन बाँकी दावी बापत व्यवस्था	६	१२,१०७,७९१	७,६५४,१२२
१४	आर्थिक वर्षको अन्त्यमा असमाप्त जोखिम बापत व्यवस्था		६,३९८,९७९	५,२१८,०३६
	जम्मा व्यय (ख)		३२,३९२,७४२	२७,९४६,२९०
१५	नाफा नोक्सान हिसाबमा सारेको बचत/(नोक्सान) = (क)-(ख)		१५,९६८,६८५	१८,०५१,४१९

अनुसूची १ देखि ६ सम्म यसका अभिन्न अंग हुन् ।

राज कृष्ण श्रेष्ठ
अध्यक्ष

अजय रत्न स्थापित
संचालक

महेन्द्र कृष्ण श्रेष्ठ
प्रमुख कार्यकारी अधिकृत

विक्रम कृष्ण श्रेष्ठ
संचालक

सन्नी श्रेष्ठ
संचालक

ध्रुव प्रसाद न्यौपाने
वरिष्ठ प्रबन्धक

विजित कृष्ण श्रेष्ठ
संचालक

नुरा कुमारी शर्मा
संचालक

सुन्दर मान श्रेष्ठ
सुन्दर एण्ड कम्पनी
चार्टर्ड एकाउण्टेण्ट्स

माधव दास श्रेष्ठ
संचालक

दशरथ लाल श्रेष्ठ
स्वतन्त्र संचालक

आर्थिक वर्ष २०७०/२०७१ को
सामुद्रिक बीमाको आय व्यय हिसाब

क्र.सं.	विवरण	अनुसूची	यस वर्ष	गत वर्ष
आय				
१	बीमाशुल्क (खुद)	१	१,६३६,४३९	१,४८८,२८७
२	पुनर्बीमा कमिशन आय		५,३५८,५२२	४,३६१,६८१
३	लगानी, कर्जा तथा अन्यबाट आय	२	७३९,४७७	६२५,७३८
४	अन्य प्रत्यक्ष आय		५,६७२	५,९९०
५	आर्थिक वर्षको शुरुको भुक्तानी हुन बाँकी दावी बापत व्यवस्था		२९८,६७५	१२४,८३३
६	आर्थिक वर्षको शुरुको असमाप्त जोखिम बापत व्यवस्था		५९९,९५०	६०१,८७७
	जम्मा आय (क)		८,६३८,७३५	७,२०८,४०६
व्यय				
७	दावी भुक्तानी (खुद)	३	११२,५४६	६०५,०६८
८	अभिकर्ता कमिशन		४१५,३७१	५२१,७०९
९	पुनर्बीमा कमिशन खर्च		२२,८३०	८४,२५२
१०	सेवा शुल्क (खुद)	४	१७,५२३	१९,०२६
११	अन्य प्रत्यक्ष खर्च		५,६७२	५,९९०
१२	व्यवस्थापन खर्च	५	१,७६७,४३३	१,३३२,७४८
१३	आर्थिक वर्षको अन्त्यमा भुक्तानी हुन बाँकी दावी बापत व्यवस्था	६	५६९,७०५	२९८,६७५
१४	आर्थिक वर्षको अन्त्यमा असमाप्त जोखिम बापत व्यवस्था		८१८,२१९	७४४,१४४
	जम्मा व्यय (ख)		३,७२९,२९९	३,६११,६१२
१५	नाफा नोक्सान हिसाबमा सारेको बचत/(नोक्सान) = (क)-(ख)		४,९०९,४३६	३,५९६,७९४

अनुसूची १ देखि ६ सम्म यसका अभिन्न अंग हुन् ।

राज कृष्ण श्रेष्ठ अध्यक्ष	विक्रम कृष्ण श्रेष्ठ संचालक	विजित कृष्ण श्रेष्ठ संचालक	माधव दास श्रेष्ठ संचालक
अजय रत्न स्थापित संचालक	सन्नी श्रेष्ठ संचालक	नुरा कुमारी शर्मा संचालक	दशरथ लाल श्रेष्ठ स्वतन्त्र संचालक
महेन्द्र कृष्ण श्रेष्ठ प्रमुख कार्यकारी अधिकृत	ध्रुव प्रसाद न्यौपाने वरिष्ठ प्रबन्धक	सुन्दर मान श्रेष्ठ सुन्दर एण्ड कम्पनी चार्टर्ड एकाउण्टेण्टस्	

आर्थिक वर्ष २०७०/२०७१ को मोटर बीमाको आय व्यय हिसाब

क्र.सं.	विवरण	अनुसूची	यस वर्ष	गत वर्ष
आय				
१	बीमाशुल्क (खुद)	१	१७८,९८९,७७८	१७५,७८४,२८९
२	पुनर्बीमा कमिशन आय		१,७२९,०५५	१,५६६,५०१
३	लगानी, कर्जा तथा अन्यबाट आय	२	२३,१३५,५२२	२२,९९७,५८७
४	अन्य प्रत्यक्ष आय		१४२,०१२	१५०,०४०
५	आर्थिक वर्षको शुरुको भुक्तानी हुन बाँकी दावी बापत व्यवस्था		८४,१७४,६९२	८४,०८८,१७६
६	आर्थिक वर्षको शुरुको असमाप्त जोखिम बापत व्यवस्था		८७,८९२,१४४	७४,१०५,३२४
	जम्मा आय (क)		३७६,०६३,२०३	३५८,६९१,९१७
व्यय				
७	दावी भुक्तानी (खुद)	३	६९,८२७,३६१	८२,०३३,३०३
८	अभिकर्ता कमिशन		११,६१३,१८१	१२,८२७,५९३
९	पुनर्बीमा कमिशन खर्च		१४९,६२६	७०,७१७
१०	सेवा शुल्क (खुद)	४	१,८०५,७०३	१,७६४,४४६
११	अन्य प्रत्यक्ष खर्च		१४२,०१२	१५०,०४०
१२	व्यवस्थापन खर्च	५	१०,७५८,८२४	१०,६९८,६४६
१३	आर्थिक वर्षको अन्त्यमा भुक्तानी हुन बाँकी दावी बापत व्यवस्था	६	८८,४६५,०८५	८४,१७४,६९२
१४	आर्थिक वर्षको अन्त्यमा असमाप्त जोखिम बापत व्यवस्था		८९,४९४,८८९	८७,८९२,१४४
	जम्मा व्यय (ख)		२७२,२५६,६८१	२७९,६११,५८१
१५	नाफा नोक्सान हिसाबमा सारेको बचत/(नोक्सान) = (क)-(ख)		१०३,८०६,५२२	७९,०८०,३३६

अनुसूची १ देखि ६ सम्म यसका अभिन्न अंग हुन् ।

राज कृष्ण श्रेष्ठ
अध्यक्ष

अजय रत्न स्थापित
संचालक

महेन्द्र कृष्ण श्रेष्ठ
प्रमुख कार्यकारी अधिकृत

विक्रम कृष्ण श्रेष्ठ
संचालक

सन्नी श्रेष्ठ
संचालक

ध्रुव प्रसाद न्यौपाने
वरिष्ठ प्रबन्धक

विजित कृष्ण श्रेष्ठ
संचालक

नुरा कुमारी शर्मा
संचालक

सुन्दर मान श्रेष्ठ
सुन्दर एण्ड कम्पनी
चार्टर्ड एकाउण्टेण्ट्स

माधव दास श्रेष्ठ
संचालक

दशरथ लाल श्रेष्ठ
स्वतन्त्र संचालक

आर्थिक वर्ष २०७०/२०७१ को
ठेकेदार तथा इन्जिनियरिङ्ग आय व्यय हिसाब

क्र.सं.	विवरण	अनुसूची	यस वर्ष	गत वर्ष
	आय			
१	बीमाशुल्क (खुद)	१	१,८५०,२६१	२,९७०,९५५
२	पुनर्बीमा कमिशन आय		५,४७५,६५७	५,२१२,७४८
३	लगानी, कर्जा तथा अन्यबाट आय	२	७८७,३३१	७५२,०९६
४	अन्य प्रत्यक्ष आय		४१५	३८०
५	आर्थिक वर्षको शुरुको भुक्तानी हुन बाँकी दावी बापत व्यवस्था		१,३६१,७६४	९८६,७२५
६	आर्थिक वर्षको शुरुको असमाप्त जोखिम बापत व्यवस्था		१,४८५,४७८	६७९,०६५
	जम्मा आय (क)		१०,९६०,९०६	१०,६०१,९६९
	व्यय			
७	दावी भुक्तानी (खुद)	३	६३५,९३५	५६४,४५८
८	अभिकर्ता कमिशन		२५४,९४२	१,२७३,२५०
९	पुनर्बीमा कमिशन खर्च		५३,१५८	१४२,९७२
१०	सेवा शुल्क (खुद)	४	२१,६०४	३९,४९५
११	अन्य प्रत्यक्ष खर्च		४१५	३८०
१२	व्यवस्थापन खर्च	५	६,०१५,६५८	२,५२९,१५८
१३	आर्थिक वर्षको अन्त्यमा भुक्तानी हुन बाँकी दावी बापत व्यवस्था	६	१,५२५,७५८	१,३६१,७६४
१४	आर्थिक वर्षको अन्त्यमा असमाप्त जोखिम बापत व्यवस्था		९२५,१३०	१,४८५,४७७
	जम्मा व्यय (ख)		९,४३२,६००	७,३९६,९५४
१५	नाफा नोक्सान हिसाबमा सारेको बचत/(नोक्सान) = (क)-(ख)		१,५२८,३०६	३,२०५,०१५

अनुसूची १ देखि ६ सम्म यसका अभिन्न अंग हुन् ।

राज कृष्ण श्रेष्ठ अध्यक्ष	विक्रम कृष्ण श्रेष्ठ संचालक	विजित कृष्ण श्रेष्ठ संचालक	माधव दास श्रेष्ठ संचालक
अजय रत्न स्थापित संचालक	सन्नी श्रेष्ठ संचालक	नुरा कुमारी शर्मा संचालक	दशरथ लाल श्रेष्ठ स्वतन्त्र संचालक
महेन्द्र कृष्ण श्रेष्ठ प्रमुख कार्यकारी अधिकृत	ध्रुव प्रसाद न्यौपाने वरिष्ठ प्रबन्धक	सुन्दर मान श्रेष्ठ सुन्दर एण्ड कम्पनी चार्टर्ड एकाउण्टेण्टस्	

आर्थिक वर्ष २०७०/२०७१ को हवाई बीमाको आय व्यय हिसाब

क्र.सं.	विवरण	अनुसूची	यस वर्ष	गत वर्ष
आय				
१	बीमाशुल्क(खुद)	१	४७५,०१५	१,०२६,८५९
२	पुनर्बीमा कमिशन आय		१०,२१६,०२६	४,३१३,२०१
३	लगानी, कर्जा तथा अन्यबाट आय	२	९५५,७८४	५६७,१८७
४	अन्य प्रत्यक्ष आय		३०	५
५	आर्थिक वर्षको शुरुको भुक्तानी हुन बाँकी दावी बापत व्यवस्था		-	-
६	आर्थिक वर्षको शुरुको असमाप्त जोखिम बापत व्यवस्था		५१३,४३०	५९४,१४२
	जम्मा आय (क)		१२,१६०,२८५	६,५०१,३९४
व्यय				
७	दावी भुक्तानी (खुद)	३	७३५	-
८	अभिकर्ता कमिशन		-	-
९	पुनर्बीमा कमिशन खर्च		-	-
१०	सेवा शुल्क (खुद)	४	४,७५०	१०,२६९
११	अन्य प्रत्यक्ष खर्च		३०	५
१२	व्यवस्थापन खर्च	५	१५,१४१,६७५	१९,०९८,७७०
१३	आर्थिक वर्षको अन्त्यमा भुक्तानी हुन बाँकी दावी बापत व्यवस्था	६	-	-
१४	आर्थिक वर्षको अन्त्यमा असमाप्त जोखिम बापत व्यवस्था		२३७,५०७	५१३,४३०
	जम्मा (ख)		१५,३८४,६९७	१९,६२२,४७४
१५	नाफा नोक्सान हिसाबमा सारेको बचत/(नोक्सान) = (क)-(ख)		(३,२२४,४१२)	(१३,१२१,०८०)

अनुसूची १ देखि ६ सम्म यसका अभिन्न अंग हुन् ।

राज कृष्ण श्रेष्ठ
अध्यक्ष

अजय रत्न स्थापित
संचालक

महेन्द्र कृष्ण श्रेष्ठ
प्रमुख कार्यकारी अधिकृत

विक्रम कृष्ण श्रेष्ठ
संचालक

सन्नी श्रेष्ठ
संचालक

ध्रुव प्रसाद न्यौपाने
वरिष्ठ प्रबन्धक

विजित कृष्ण श्रेष्ठ
संचालक

नुरा कुमारी शर्मा
संचालक

सुन्दर मान श्रेष्ठ
सुन्दर एण्ड कम्पनी
चार्टर्ड एकाउण्टेण्टस्

माधव दास श्रेष्ठ
संचालक

दशरथ लाल श्रेष्ठ
स्वतन्त्र संचालक

आर्थिक वर्ष २०७०/२०७१ को
विविध बीमाको आय व्यय हिसाब

क्र.सं.	विवरण	अनुसूची	यस वर्ष	गत वर्ष
आय				
१	बीमाशुल्क (खुद)	१	३९,१०७,३१०	३१,७००,८५२
२	पुनर्बीमा कमिशन आय		२४,९७५,२५२	२६,६२१,८४७
३	लगानी, कर्जा तथा अन्यबाट आय	२	४,४४८,०३९	४,५४५,०३९
४	अन्य प्रत्यक्ष आय		१४१,२४४	१२३,९२२
५	आर्थिक वर्षको शुरुको भुक्तानी हुन बाँकी दावी बापत व्यवस्था		४,३११,१६३	३,२०२,१४१
६	आर्थिक वर्षको शुरुको असमाप्त जोखिम बापत व्यवस्था		१५,८५०,४२६	१५,५२३,७०२
	जम्मा आय (क)		८८,८३३,४३४	८१,७१७,४९५
व्यय				
७	दावी भुक्तानी (खुद)	३	२६,०१४,८१५	२२,६५८,६०१
८	अभिकर्ता कमिशन		५,५६८,२५७	५,८२३,९६८
९	पुनर्बीमा कमिशन खर्च		३४७,२९०	१,०१३,५०३
१०	सेवा शुल्क (खुद)	४	४०५,६५६	३५८,४२५
११	अन्य प्रत्यक्ष खर्च		१९,७४४	२०,४२२
१२	व्यवस्थापन खर्च	५	१२,९४०,३४९	१३,४१९,९७६
१३	आर्थिक वर्षको अन्त्यमा भुक्तानी हुन बाँकी दावी बापत व्यवस्था	६	७,५१७,२०१	४,३११,१६३
१४	आर्थिक वर्षको अन्त्यमा असमाप्त जोखिम बापत व्यवस्था		१९,५५३,६५५	१५,८५०,४२६
	जम्मा (ख)		७२,३६६,९६७	६३,४५६,४८४
१५	नाफा नोक्सान हिसाबमा सारेको बचत/(नोक्सान) = (क)-(ख)		१६,४६६,४६७	१८,२६१,०११

अनुसूची १ देखि ६ सम्म यसका अभिन्न अंग हुन् ।

राज कृष्ण श्रेष्ठ अध्यक्ष	विक्रम कृष्ण श्रेष्ठ संचालक	विजित कृष्ण श्रेष्ठ संचालक	माधव दास श्रेष्ठ संचालक
अजय रत्न स्थापित संचालक	सन्नी श्रेष्ठ संचालक	नुरा कुमारी शर्मा संचालक	दशरथ लाल श्रेष्ठ स्वतन्त्र संचालक
महेन्द्र कृष्ण श्रेष्ठ प्रमुख कार्यकारी अधिकृत	ध्रुव प्रसाद न्यौपाने वरिष्ठ प्रबन्धक	सुन्दर मान श्रेष्ठ सुन्दर एण्ड कम्पनी चार्टर्ड एकाउण्टेण्टस्	

आर्थिक वर्ष २०७०/२०७१ को
कृषी तथा पशुपंक्षी बीमाको आय व्यय हिसाब

क्र.सं.	विवरण	अनुसूची	यस वर्ष	गत वर्ष
	आय			
१	बीमाशुल्क (खुद)	१	७७५,८५८	-
२	पुनर्बीमा कमिशन आय		-	-
३	लगानी, कर्जा तथा अन्यबाट आय	२	५१,३७०	-
४	अन्य प्रत्यक्ष आय		६०	-
५	आर्थिक वर्षको शुरुको भुक्तानी हुन बाँकी दावी बापत व्यवस्था		-	-
६	आर्थिक वर्षको शुरुको असमाप्त जोखिम बापत व्यवस्था		-	-
	जम्मा आय (क)		८२७,२८८	-
	व्यय			
७	दावी भुक्तानी (खुद)	३	१७३,७००	-
८	अभिकर्ता कमिशन		-	-
९	पुनर्बीमा कमिशन खर्च		-	-
१०	सेवा शुल्क (खुद)	४	७,७५९	-
११	अन्य प्रत्यक्ष खर्च		६०	-
१२	व्यवस्थापन खर्च	५	४४,७१२	-
१३	आर्थिक वर्षको अन्त्यमा भुक्तानी हुन बाँकी दावी बापत व्यवस्था	६	३९६,०६०	-
१४	आर्थिक वर्षको अन्त्यमा असमाप्त जोखिम बापत व्यवस्था		३८७,९२९	-
	जम्मा (ख)		१,०१०,२२०	-
१५	नाफा नोक्सान हिसाबमा सारेको बचत/(नोक्सान) = (क)-(ख)		(१८२,९३२)	-

अनुसूची १ देखि ६ सम्म यसका अभिन्न अंग हुन् ।

राज कृष्ण श्रेष्ठ
अध्यक्ष

विक्रम कृष्ण श्रेष्ठ
संचालक

विजित कृष्ण श्रेष्ठ
संचालक

माधव दास श्रेष्ठ
संचालक

अजय रत्न स्थापित
संचालक

सन्ती श्रेष्ठ
संचालक

नुरा कुमारी शर्मा
संचालक

दशरथ लाल श्रेष्ठ
स्वतन्त्र संचालक

महेन्द्र कृष्ण श्रेष्ठ
प्रमुख कार्यकारी अधिकृत

ध्रुव प्रसाद न्यौपाने
वरिष्ठ प्रबन्धक

सुन्दर मान श्रेष्ठ
सुन्दर एण्ड कम्पनी
चार्टर्ड एकाउण्टेण्टस्

आ. व. २०७०/७१ मा
इव्यूटीमा भएको परिवर्तन सम्बन्धी विवरण

विवरण	शेयर पूँजी	संचित नाफा नोक्सान	प्रस्तावित बोनस शेयर	बीमा जगेडा	पूँजीगत जगेडा कोष	शेयर प्रिमियम	स्थगन कर कोष	बीमा कोष	महा-विपत्ती जगेडा	कुल रकम
शुरु मौज्दात	१००,८००,०००	(५,८२२,३३४)		३०,०००,०००			७,६३३,४२४	६४,६७४,००८	३,०००,०००	२००,२८५,०९८
समायोजन :										
यो वर्षको खुद नाफा	-	९३,३५९,९९२	-	-	-		-	-	-	९३,३५९,९९२
यस वर्ष प्राप्त शेयर प्रिमियम	-					१७,२८१,४६२				१७,२८१,४६२
शेयर प्रिमियम बाँडफाडमा सारेको		१७,२८१,४६२				(१७,२८१,४६२)				-
बोनस शेयर	-	(१७,५००,०००)	१७,५००,०००	-	-	-	-	-	-	-
महाविपत्ति जगेडा	-	(४,१५०,९८१)	-	-	-	-	-	-	४,१५०,९८१	-
स्थगन कर कोष	-	(१,३०४,२९१)	-	-	-	-	१,३०४,२९१	-	-	-
बीमा कोषमा रकमान्तर	-	(४६,०२७,८५१)	-	-	-	-	-	४६,०२७,८५१	-	-
हकप्रद शेयर	१४९,२००,०००	-	-	-	-	-	-	-	-	१४९,२००,०००
प्रस्तावित नगद लाभान्स	-	(८,१२५,०००)	-	-	-	-	-	-	-	(८,१२५,०००)
अन्तिम मौज्दात	२५०,०००,०००	२७,७०,९९८	१७,५००,०००	३०,०००,०००	-	-	८,९३७,७५५	११०,७०१,८५९	७,१५०,९८१	४५२,००१,५५२

राज कृष्ण श्रेष्ठ अध्यक्ष	विक्रम कृष्ण श्रेष्ठ संचालक	विजित कृष्ण श्रेष्ठ संचालक	माधव दास श्रेष्ठ संचालक
अजय रत्न स्थापित संचालक	सन्नी श्रेष्ठ संचालक	नुरा कुमारी शर्मा संचालक	दशरथ लाल श्रेष्ठ स्वतन्त्र संचालक
महेन्द्र कृष्ण श्रेष्ठ प्रमुख कार्यकारी अधिकृत	ध्रुव प्रसाद न्यौपाने वरिष्ठ प्रबन्धक	सुन्दर मान श्रेष्ठ सुन्दर एण्ड कम्पनी चार्टर्ड एकाउण्टेण्ट्स	

२०७० श्रावण १ देखि २०७१ आषाढ मसान्त सम्मको नगद प्रवाहको विवरण

क्र.सं.विवरण	अनुसूची	यस वर्ष
क कारोबार संचालनबाट नगद प्रवाह :		
बीमा शुल्क आम्दानी	९२०,३६०,६८१	८८३,२४५,५५७
पुनर्बीमा शुल्क आम्दानी	१०,७९८,३१९	१४,८०७,९९८
पुनर्बीमा कमिशन आम्दानी	६७,३०२,०८८	६५,१०९,८६४
अन्य प्रत्यक्ष आम्दानी	४६४,४९०	२९३,८००
पुनर्बीमकबाट प्राप्त दावी रिकभरी	४८,३०६,५४५	७१,९५२,४८८
पुनर्बीमा शुल्क भुक्तानी	(७८५,५४६,९६१)	(५५०,००२,१०४)
पुनर्बीमा कमिशन भुक्तानी	(२,०३६,०५३)	(३,९९३,५२०)
अभिकर्ता कमिशन भुक्तानी	(२२,५२५,७७७)	(२५,११०,३४१)
दावी भुक्तानी	(१६२,६५३,४३५)	(१८३,१६३,०९१)
सेवा शुल्क भुक्तानी	(८,९८०,५३६)	(५,९५१,४४४)
अन्य प्रत्यक्ष खर्च	(१८१,५०९)	(१९०,३००)
व्यवस्थापन खर्च भुक्तानी	(५३,२५५,३३६)	(५२,१८५,५८२)
कर्मचारी बोनस भुक्तानी	(१०,४१९,५१९)	-
आयकर भुक्तानी	(३९,३००,११४)	(३७,११७,३३३)
चालु सम्पत्तिमा (वृद्धि)/कमी	(७९,०१०,१२३)	(३,४९७,२४६)
चालु दायित्वमा वृद्धि/(कमी)	८३,७५५,७८६	(५९,७८७,५००)
कारोबार संचालनबाट खूद नगद प्रवाह (क)	(३२,९२१,४५५)	११४,४११,२४६
ख लगानी गतिविधिबाट नगद प्रवाह		
स्थिर सम्पत्तिमा (वृद्धि) कमी	(६७८,६९०)	५२१,८७४
सरकारी र सरकारको जमानत प्राप्त सेक्युरिटीमा लगानीमा (वृद्धि) कमी	३,६२५,०००	-
बैंक तथा वित्तीय संस्थाको मुद्दती निक्षेपमा लगानीमा (वृद्धि) कमी	(२७९,५००,०००)	(८६,३००,०००)
बैंक तथा वित्तीय संस्थाको अन्य निक्षेप लगानीमा (वृद्धि) कमी	१००,४९७,३०८	(९७,४४०,६१२)
इक्विटी शेयर लगानीमा (वृद्धि) कमी	(१८२,५००)	(८४३,६००)
अग्राधिकार शेयर/डिभेन्चरमा लगानीमा (वृद्धि) कमी	-	-
अन्य लगानीमा (वृद्धि) कमी	(२,७४८,३१२)	(१,६२८,९००)
पेशकी तथा कर्जामा (वृद्धि) कमी		
भुक्तानी प्राप्त ब्याज आम्दानी (लगानीमा)	४९,३२२,७३७	४३,८८०,९३७
भुक्तानी प्राप्त डिभिडेन्ड	१११,१९५	४७,४३२
भाडा आम्दानी	-	-
भुक्तानी प्राप्त ब्याज आम्दानी (कर्जामा)	-	-
अन्य अप्रत्यक्ष आम्दानी	-	-
लगानी गतिविधिबाट खूद नगद प्रवाह (ख)	(१२९,५५३,२६२)	(१४१,७६२,८६९)
ग वित्तीय श्रोत कारोबारबाट नगद प्रवाह		
शेयरबाट प्राप्त रकम	१६६,४८१,४६२	-
तिर्न बाँकी सापटीमा (वृद्धि)/कमी	-	-
अल्पकालिन ऋणमा (वृद्धि)/कमी	-	-
ऋण सापटीमा ब्याज भुक्तानी	-	-
लाभांश भुक्तानी	(५१५,४६५)	(३७,६७१)
वित्तीय श्रोत कारोबारबाट खूद नगद प्रवाह (ग)	१६५,९६५,९९७	(३७,६७१)
यस वर्षको सम्पूर्ण गतिविधिबाट खूद नगद प्रवाह . (क)+(ख)+(ग)	३,४९१,२८०	(२७,३८९,२९४)
नगद तथा बैंकमा रहेको शुरु मौज्दात	८,२४४,२४३	३५,६३३,५३७
नगद तथा बैंकमा रहेको अन्तिम मौज्दात	११,७३५,५२३	८,२४४,२४३

राज कृष्ण श्रेष्ठ
अध्यक्ष

विक्रम कृष्ण श्रेष्ठ
संचालक

विजित कृष्ण श्रेष्ठ
संचालक

माधव दास श्रेष्ठ
संचालक

अजय रत्न स्थापित
संचालक

सन्ती श्रेष्ठ
संचालक

नुरा कुमारी शर्मा
संचालक

दशरथ लाल श्रेष्ठ
स्वतन्त्र संचालक

महेन्द्र कृष्ण श्रेष्ठ
प्रमुख कार्यकारी अधिकृत

ध्रुव प्रसाद न्यौपाने
वरिष्ठ प्रबन्धक

सुन्दर मान श्रेष्ठ
सुन्दर एण्ड कम्पनी
चार्टर्ड एकाउण्टेण्ट्स

(क) खुद बीमाशुल्क

अनुसूची-१

क्र.सं. बीमाको किसिम	कुल बीमाशुल्क		पुनर्बीमा शुल्क भुक्तानी (Ceded)		खुद बीमाशुल्क	
	यस वर्ष	गत वर्ष	यस वर्ष	गत वर्ष	यस वर्ष	गत वर्ष
१ अग्नि	१००,०७८,३०१	९०,७३४,३५०	८७,२८०,३४३	८०,२९८,२७८	१२,७९७,९५८	१०,४३६,०७२
२ सामुद्रिक	३१,१९८,४८८	२३,०३५,८३६	२९,५६२,०५०	२१,५४७,५४९	१,६३६,४३९	१,४८८,२८७
३ मोटर	१९९,८८०,४७०	१९०,९३९,०६९	२०,८९०,६९२	१५,१५४,७८०	१७८,९८९,७७८	१७५,७८४,२८९
४ ठेकेदार र इन्जीनियरिङ	१०४,९७८,४१५	४४,१९०,७७०	१०३,१२८,१५४	४१,२१९,८१५	१,८५०,२६१	२,९७०,९५५
५ हवाई	२६२,७४२,३११	३१६,६९९,३६४	२६२,२६७,२९७	३१५,६७२,५०५	४७५,०१५	१,०२६,८५९
६ विविध	२३१,५०५,१५९	२३२,४५४,१६६	१९२,३९७,८४८	२००,७५३,३१४	३९,१०७,३१०	३१,७००,८५२
७ वाली तथा पशुपंछी	७७५,८५८	-	-	-	७७५,८५८	-
जम्मा	९३१,१५९,००१	८९८,०५३,५५५	६९५,५२६,३८४	६७४,६४६,२४१	२३५,६३२,६१९	२२३,४०७,३१४

(ख) कूल बीमाशुल्क

क्र.सं. बीमाको किसिम	प्रत्यक्ष बीमाशुल्क		प्राप्त पुनर्बीमा शुल्क (accepted)		कुल बीमाशुल्क	
	यस वर्ष	गत वर्ष	यस वर्ष	गत वर्ष	यस वर्ष	गत वर्ष
१ अग्नि	९२,७०२,२७३	८२,१२१,३५१	७,३७६,०२७	८,६१२,९९९	१००,०७८,३०१	९०,७३४,३५०
२ सामुद्रिक	३१,०८४,३३१	२२,६२१,५८५	११४,१५७	४१४,२५०	३१,१९८,४८८	२३,०३५,८३६
३ मोटर	१९८,३०३,११६	१९०,२३४,५३६	१,५७७,३५४	७०४,५३३	१९९,८८०,४७०	१९०,९३९,०६९
४ ठेकेदार र इन्जीनियरिङ	१०४,६४०,२०७	४३,२१२,२११	३३८,२०८	९७८,५५९	१०४,९७८,४१५	४४,१९०,७७०
५ हवाई	२६२,७४२,३११	३१६,६९९,३६४	-	-	२६२,७४२,३११	३१६,६९९,३६४
६ विविध	२३०,११२,५८६	२२८,३५६,५१०	१,३९२,५७३	४,०९७,६५७	२३१,५०५,१५९	२३२,४५४,१६६
७ वाली तथा पशुपंछी	७७५,८५८	-	-	-	७७५,८५८	-
जम्मा	९२०,३६०,६८१	८८३,२४५,५५७	१०,७९८,३१९	१४,८०७,९९८	९३१,१५९,००१	८९८,०५३,५५५

क्र.सं.	विवरण	अनुसूची	यस बर्ष
१	सरकारी र सरकारको जमानत प्राप्त सेक्युरिटीबाट आय	४,९३५,५२८	५,०९४,८६०
२	बाणिज्य बैंकको मुद्दती निक्षेपबाट आय	३३,५९०,०३९	२२,९८२,०४९
३	विकास बैंकको मुद्दती निक्षेपबाट आय	५,५१४,५६३	६,९९६,६९६
४	नागरीक लगानी योजनाबाट आय	-	-
५	वित्तीय संस्थाको मुद्दती निक्षेपबाट आय	२,९०५,९२८	२,६०६,६६०
६	पब्लिक कम्पनीको साधारण शेयरबाट लाभान्स	९९९,९९५	४७,४३२
७	अग्राधिकार शेयरबाट लाभान्स	-	-
८	बैंक तथा वित्तीय संस्थाको डिभेन्चरबाट आय	-	-
९	अन्यबाट आय	-	-
	क. उपदानकोषबाट व्याज	-	-
	ख. विदेशी मुद्रा सटही दरको फरकबाट आय	-	२,३०७,४७६
१०	कर्जाबाट आय	-	-
११	अन्य निक्षेपबाट (मुद्दती बाहेक) आय	३,३८६,३०२	३,९५९,६०९
१२	लगानी बिक्रीमा नाफा न्यून लगानी बिक्रीमा नोक्सान	-	-
१३	लगानी (खरिद) नाफा न्यून लगानी (खरिद) नोक्सान	-	-
१४	स्थिर सम्पत्ती बिक्रीबाट नाफा न्यून स्थिर सम्पत्ती बिक्रीबाट नोक्सान	३५९,७५०	४६३,४७२
१५	खाता अपलेखन	-	९,४७५,८३९
१६	अघिल्लो वर्षसंग सम्बन्धित आय	-	-
१७	अन्य आय	९६९,४८९	९,२८५,३०५
	जम्मा	५०,९६३,९७८	४४,७३९,३९०
लगानी, कर्जा तथा अन्यबाट आयको बाण्डफाण्ड			
१	नाफा नोक्सान हिसाबमा सारेको	९६,९९६,२९६	९२,९२३,५३३
२	अग्नि बीमाको आय व्यय हिसाबमा सारेको	३,९३०,९६०	३,९२०,२९९
३	सामुद्रिक बीमाको आय व्यय हिसाबमा सारेको	७३९,४७७	६२५,७३८
४	मोटर बीमाको आय व्यय हिसाबमा सारेको	२३,९३५,५२२	२२,९९७,५८७
५	ठेकेदार तथा ईन्जीरियरिङ बीमाको आय व्यय हिसाबमा सारेको	७८७,३३९	७५२,०९६
६	हवाई बीमाको आय व्यय हिसाबमा सारेको	९५५,७८४	५६७,९८७
७	विविध बीमाको आय व्यय हिसाबमा सारेको	४,४४८,०३९	४,५४५,०३०
८	वाली तथा पशुपंछी	५९,३७०	-
	जम्मा	५०,९६३,९७८	४४,७३९,३९०

दावी भुक्तानी

आर्थिक वर्ष २०७०/७१

अनुसूची - ३

क्र.सं. बीमाको विकिसम	चालु आ.व.मा परेको दावी भुक्तानी		एक आ.व.अघि परेको दावी भुक्तानी		दुई आ.व.अघि परेको दावी भुक्तानी		तीन आ.व.अघि परेको दावी भुक्तानी		चार आ.व.वा सो भन्दा अघि परेको दावी भुक्तानी		कूल दावी भुक्तानी		कूल दावी भुक्तानीमा पूर्वबीमकको हिसा		दावी भुक्तानी (खुद)	
	यस वर्ष	गत वर्ष	यस वर्ष	गत वर्ष	यस वर्ष	गत वर्ष	यस वर्ष	गत वर्ष	यस वर्ष	गत वर्ष	यस वर्ष	गत वर्ष	यस वर्ष	गत वर्ष	यस वर्ष	गत वर्ष
१ अग्नि	१,८४९,९३७	२,०३४,५६३	२५,७७८,५००	१५,३६३,०९६	३४९,५२७	१,८६३,०९६	-	१,७१,०३७	-	-	२७९,८७९,६३३	१९,४४५,५६०	२४,३४१,००७	१७,४२०,०१२	३६,४६,९५६	२,०२५,५४८
२ सामुद्रिक	२,८३३,९७५	१,१०७,८४९	१,३३८,६०९	-	-	-	-	-	-	-	४,२३२,५८७	७,२९५,७४१	४,१२०,०४१	६,६९०,६७२	११२,५४६	६०४,०६९
३ मोटर	४७,९५१,५६१	४५,६६६,८२३	३०,३६६,८९२	१,१६५,८५८	१,१६५,८५८	४,६०७,०२२	२०४,००५	७४७,८८४	२०९,२२०	९५,७५	७९,८९७,५३६	८७,३०४,२१४	१०,०७०,१७५	५,२७१,९११	६९,८२७,३६१	८२,०३३,३०३
४ टेम्बलर र इन्जीनियरिङ	१,१००,१८२	११९,५९४	३३९,३७२	१,४१७,३५५	५,३६७,७९४	१,४१७,३५५	-	१,२९७,४८३	६९८,१४१	२५,४७१,५४१	७,४०५,४८९	२८,३२०,१२२	६,८६९,५५३	२७,७५५,६६५	६३५,९३५	५६४,४५७
५ हवाई	१,४६९,१३२	-	-	-	-	-	-	-	-	-	१,४६९,१३२	-	१,४६८,३९६	-	७३५	-
६ विविध	३१,२०१,५२६	३६,४०५,९५२	९,०४३,४१३	१,०९२,०८९	१,०९२,०८९	-	-	-	-	-	४१,३८७,०२८	४०,७९६,४५४	१५,३७२,२१४	१८,१३७,८५४	२६,०१४,८१५	२२,६५८,६००
७ कृषी तथा पशु पक्षी	१७३,७००	-	-	-	-	-	-	-	-	-	१७३,७००	-	-	-	१७३,७००	-
जम्मा :	८६,६४०,०१७	८५,३३४,७८१	६६,९१६,७८६	७,९८५,२६८	७,८८७,४७३	२०४,००५	२,२१६,४०४	९०७,३६१	९०७,३६१	२५,५६७,३१२	१६२,६५३,४३५	१८३,१६३,०९१	६२,२४१,३८६	७५,२७६,११४	१००,४१२,०४८	१०७,८८६,९७७

सेवा शुल्क (खुद)

अनुसूची-४

क्र.सं.	बीमाको किसिम	कुल सेवा शुल्क		कुल सेवा शुल्कमा पुनर्बीमको हिस्सा		खुद सेवा शुल्क	
		यस वर्ष	गत वर्ष	यस वर्ष	गत वर्ष	यस वर्ष	गत वर्ष
१	अग्नि	१,०००,७८३	९०७,३४४	७९९,७४२	६८५,३८८	२०१,०४१	२२१,९५५
२	सामुद्रिक	३११,९८५	२३०,३५८	२९४,४६२	२११,३३३	१७,५२३	१९,०२६
३	मोटर	१,९९८,८०५	१,९०९,३९१	१९३,१०२	१४४,९४५	१,८०५,७०३	१,७६४,४४६
४	ठेकेदार र इन्जीनियरिङ	१,०४९,७८४	४४१,९०८	१,०२८,१८०	४०२,४१३	२१,६०४	३९,४९५
५	हवाई	२,६२७,४२३	३,१६६,९९४	२,६२२,६७३	३,१५६,७२५	४,७५०	१०,२६९
६	विविध	२,३१५,०५२	२,३२४,५४१	१,९०९,३९५	१,९६६,११६	४०५,६५६	३५८,४२४
७	कृषी तथा पशु पंछि	७,७५९	-	-	-	७,७५९	-
	जम्मा	९,३११,५९०	८,९८०,५३६	६,८४७,५५४	६,५६६,९२०	२,४६४,०३६	२,४१३,६१५

व्यवस्थापन खर्च

अनुसूची-५

क्र.सं.	विवरण	यस वर्ष	गत वर्ष
१	कर्मचारी खर्च (अनुसूची ५.१ वमोजिम)	३५,९२५,४६२	३५,६३२,०९७
२	घर भाडा	२,६९५,२२८	२,४३६,३७२
३	विजुली तथा पानी	१,१७४,६०८	१,२००,०७३
४	मर्मत तथा सम्भार		
	(क) भवन	१११,१५२	२७०,६२५
	(ख) सवारी साधन	५६५,१६५	८००,८८५
	(ग) कार्यालय उपकरण	३६६,९५४	४७६,२८२
	(घ) अन्य		
५	संचार	१,४७१,२७१	१,६२९,१५५
६	छपवाई तथा मसलन्द	१,७०८,०७४	१,६६१,२१९
७	खर्च हुने कार्यालय सामान	१६,८३३	४६,७६३
८	परिवहन	२,२२५,४०३	२,२१२,९३१
९	भ्रमण खर्च (भत्ता समेत)		
	(क) आन्तरिक	१९०,४९०	९२,६२७
	(ख) वैदेशिक	६८४,९२६	५१९,३७७
१०	अभिकर्ता तालिम		
११	अभिकर्ता अन्य		
१२	बीमा शुल्क	४२४,०५३	४०२,६४१
१३	सुरक्षा खर्च	३७०,५००	२९२,५००
१४	कानूनी तथा परामर्श शुल्क	११३,४५०	८१८,१२०
१५	पत्र पत्रिका तथा पुस्तक	१७५,९८९	१४२,५४०
१६	विज्ञापन तथा प्रचार प्रसार	८९२,३३६	१,०५३,७५०
१७	व्यापार प्रवर्धन		
१८	अतिथी सत्कार	६३४,४१४	६६४,७३९
१९	चन्दा तथा उपहार	६०,०००	५६०,०००
२०	संचालक समिति सम्बन्धी खर्च		
	(क) बैठक भत्ता	३९८,७००	४३५,७००
	(ख) अन्य	११३,०००	१२०,०००

क्रमशः...

व्यवस्थापन खर्च

अनुसूची-५

क्र.सं. विवरण	यस वर्ष	गत वर्ष
२१ अन्य समिति र उप समिति सम्बन्धी खर्च		
क) बैठक भत्ता	५७,०००	५५,५००
ख) अन्य	-	-
२२ साधारण सभा सम्बन्धी खर्च	३००,७४६	३२३,५९२
२३ लेखा परीक्षण सम्बन्धी खर्च		
क) लेखा परीक्षण शुल्क	१००,०००	९०,०००
ख) कर लेखा परीक्षण शुल्क		
ग) विस्तृत लेखा परीक्षण प्रतिवेदन शुल्क	३०,०००	३०,०००
घ) अन्य शुल्क	-	२५,०००
ड) आन्तरिक लेखा परीक्षण खर्च	२००,०००	२००,०००
च) अन्य खर्च	-	-
२४ व्याज	-	-
२५ बैंक चार्ज	४४३,९३३	२६५,६३४
२६ शुल्क तथा दस्तुर	९४३,५५८	१,२६६,४१०
२७ टास कट्टी	३,१३१,५०८	३,६२९,२२१
२७ हुलाक टिकट	६५,३७०	८९,९५१
२८ क) विदेशी मुद्रा सटहीमा भएको नोक्सान	१,९८१,१८८	-
ख) लगानीमा नोक्सानी	-	-
वाण्डफाण्डको लागि जम्मा	५७,५७१,३११	५७,४४३,७०४
१ नाफा नोक्सान हिसाब	५,७५७,१३१	५,७४४,३७०
२ अग्नि बीमाको आय व्यय हिसाब	५,१४५,५२८	४,६२०,०३६
३ सामुद्रिक बीमाको आय व्यय हिसाब	१,७६७,४३३	१,३३२,७४८
४ मोटर बीमाको आय व्यय हिसाब	१०,७५८,८२४	१०,६९८,६४६
५ ठेकेदार तथा ईन्जीनियरिङ बीमाको आय व्यय हिसाब	६,०१५,६५८	२,५२९,१५८
६ हवाई बीमाको आय व्यय हिसाब	१५,१४१,६७५	१९,०९८,७७०
७ विविध बीमाको आय व्यय हिसाब	१२,९४०,३४९	१३,४१९,९७६
८ कृषी तथा पशु पंक्षी बीमाको आय व्यय हिसाब	४४,७१२	-
जम्मा	५७,५७१,३११	५७,४४३,७०४

ख) कर्मचारी खर्च

अनुसूची-५.१

क्र.सं. विवरण	यस वर्ष	गत वर्ष
१ तलब	२५,२२९,६४०	२२,४८२,२०७
२ भत्ता	१,५७१,१६१	१,२२०,७९३
३ दशै खर्च	२,१५१,०९७	१,६६४,८९५
४ सञ्चयकोषमा थप	२,१९४,५८०	२,०१५,५०८
५ तालिम खर्च	१८२,६५८	१९३,५७४
६ पोशाक	६३७,३००	४४७,४००
७ औषधोपचार	-	-
८ बीमा	७५६,३८९	५४०,६७६
९ पेन्सन तथा उपदान खर्च तथा व्यवस्था	१,७६८,३६८	५,१२३,१२३
१० विदा बापतको खर्च तथा व्यवस्था	१,४३४,२७०	१,९४३,९२१
११ अन्य सुविधा बापत खर्च तथा व्यवस्था (विवरण खुलाउने)		
१२ अन्य (विवरण खुलाउने)		
जम्मा :	३५,९२५,४६२	३५,६३२,०९७

आर्थिक वर्षको अन्त्यमा भुक्तानी हुन बाँकी दावी बापत व्यवस्था

अनुसूची-६

क्र.सं. बीमाको किसिम	चालु आ.व.मा परेको भुक्तानी हुन बाँकी दावी	एक आ.व.अघि परेको भुक्तानी हुन बाँकी दावी	दुई आ.व.अघि परेको भुक्तानी हुन बाँकी दावी	तीन आ.व.वा सो भन्दा अघि परेको भुक्तानी हुन बाँकी दावी	सृजना भएको तर जानकारीमा नआएको दावी (अनुमानित)	भुक्तानी हुन बाँकी जम्मा	भुक्तानी हुन बाँकी जम्मा पुनर्बीमकको हिस्सा	भुक्तानी हुन बाँकी दावी बापत व्यवस्था
१ अग्नि	२२,६३४,६३८	४१,८९५,०००	१४४,५००	७५,०००	५०१,३५८	६५,२५०,४९६	५४,७२१,९८२	१२,१०७,७९१
२ सामुद्रिक	१०५,६२०,७५१	२,१०५,०००	२६५,५००	-	२३,५९०	१०८,०१४,८४१	१०७,५१९,४४६	५६९,७०५
३ मोटर	५६,३११,७००	२१,४९६,३३०	४,१२३,०००	-	३,६६३,१५१	८५,५९४,१८१	८,६६८,०२०	८८,४६५,०८५
४ ठेकेदार र इन्जीनियरिङ	१७,१९०,०००	२७,२२५,०००	९५,७२५,०००	५८०,०००	६३,१७८	१४०,७८३,१७८	१३९,४५६,४३२	१,५२५,७५८
५ हवाई	-	-	-	-	-	-	-	-
६ विविध	१२,७४६,२२६	४,६४३,०००	५८७,५००	२७५,०००	३११,२७१	१८,५६२,९९७	१२,०२६,३०१	७,५१७,२०१
७ वाली तथा पशुपंछी	३२८,०००	-	-	-	१६,४००	३४४,४००	-	३९६,०६०
जम्मा	२१४,८३१,३१५	९७,३६४,३३०	१००,८४५,५००	९३०,०००	४,५७८,९४८	४१८,५५०,०९३	३२२,३९२,१८१	११०,५८१,६००

आय व्यय हिसाबहरुबाट नाफा नोक्सान हिसाबमा सारेको रकम

अनुसूची-७

क्र.सं.	विवरण	यस वर्ष	गत वर्ष
१	अग्नि बीमाको आय व्यय हिसाबबाट सारेको	१५,९६८,६८५	१८,०५१,४१९
२	सामुद्रिक बीमाको आय व्यय हिसाबबाट सारेको	४,९०९,४३६	३,५९६,७९४
३	मोटर बीमाको आय व्यय हिसाबबाट सारेको	१०३,८०६,५२२	७९,०८०,३३६
४	ठेकेदार तथा ईन्जीनियरिङ बीमाको आय व्यय हिसाबबाट सारेको	१,५२८,३०६	३,२०५,०१५
५	हवाई बीमाको आय व्यय हिसाबबाट सारेको	(३,२२४,४१२)	(१३,१२१,०८०)
६	विविध बीमाको आय व्यय हिसाबबाट सारेको	१६,४६६,४६७	१८,२६१,०११
७	कृषी तथा पशुपंक्षी बीमाबाट सारेको	(१८२,९३२)	-
	जम्मा	१३९,२७२,०७२	१०९,०७३,४९५

व्यवस्था फिर्ता

अनुसूची-८

क्र.सं.	विवरण	यस वर्ष	गत वर्ष
१	लगानीमा नोक्सानको लागि व्यवस्था फिर्ता	९७,५१४	-
२	कर्जामा नोक्सानको लागि व्यवस्था फिर्ता	-	-
३	शंकास्पद आसामी व्यवस्था फिर्ता	-	-
४	अन्य व्यवस्था फिर्ता	-	-
	जम्मा	९७,५१४	-

अपलेखन खर्चहरु

अनुसूची-९

क्र.सं.	विवरण	यस वर्ष	गत वर्ष
१	प्रारम्भिक खर्चहरु	-	-
२	पूर्व संचालन खर्चहरु	-	-
३	पर सारिएका खर्चहरु	-	-
४	अपलेखन गरिएको लगानी	-	-
५	अपलेखन गरिएको कर्जा	-	-
६	अपलेखन गरिएको आसामी	-	-
७	अन्य अपलेखन	-	-
	क) सम्पत्ती अपलेखन	८०,९१०	६८,८३७
	ख) सरकारी ऋणपत्र खरिदमा प्रिमियम	५६३,८८८	६३२,७७६
	जम्मा	६४४,७९८	७०१,६१३

शेयर सम्बन्धी खर्चहरु

अनुसूची-९ क

क्र.सं.	विवरण	यस वर्ष	गत वर्ष
१	शेयर निष्कासन खर्च	१,३४३,८४६	-
२	शेयर रजिष्ट्रेसन खर्च	-	-
३	शेयर सुचिकरण खर्च	५०,०००	-
४	लाभास वितरण खर्च	-	-
५	शेयर सम्बन्धी अन्य खर्च	१७०,०००	-
	जम्मा	१,५६३,८४६	-

अन्य खर्चहरू

अनुसूची-१०

क्र.सं.	विवरण	यस वर्ष	गत वर्ष
१	दण्ड जरिवाना	-	-
२	विलम्ब शुल्क जरिवाना	-	-
३	अन्य (विवरण खुलाउने)	-	-
	जम्मा	-	-

नोक्सानीको लागि व्यवस्था

अनुसूची-११

क्र.सं.	विवरण	यस वर्ष	गत वर्ष
१	लगानीमा नोक्सानीको लागि व्यवस्था	-	-
२	कर्जामा नोक्सानीको लागि व्यवस्था	-	-
३	शंकास्पद आसामी व्यवस्था	-	-
४	अन्य व्यवस्था	-	१३६,३३२
	जम्मा	-	१३६,३३२

बीमा कोष

अनुसूची-१२

क्र.सं.	बीमाको किसिम	वर्षको शुरुमा बीमा कोष		नाफा नोक्सान हिसाबबाट सारेको		वर्षको अन्त्यमा बीमा कोष	
		यस वर्ष	गत वर्ष	यस वर्ष	गत वर्ष	यस वर्ष	गत वर्ष
१	अग्नि	१६,९३२,९२२	११,६०६,६६६	५,१५१,४३९	५,३२६,२५६	२२,०८४,३६१	१६,९३२,९२२
२	सामुद्रिक	१,९७४,१८४	९१२,९१३	१,५८३,७६६	१,०६१,२७१	३,५५७,९५०	१,९७४,१८४
३	मोटर	३४,८५८,५९६	११,५२५,१३३	३३,४८७,५९९	२३,३३३,४६४	६८,३४६,१९५	३४,८५८,५९७
४	इन्जिनियरीड तथा ठेकेदार जोखिम	१,७१९,२४२	७७३,५६९	४९३,०२६	९४५,६७३	२,२१२,२६८	१,७१९,२४२
५	हवाई	४२७,२८१	४२७,२८१	-	-	४२७,२८१	४२७,२८१
६	विविध	८,७६१,७८३	३,३७३,६८४	५,३१२,०२१	५,३८८,०९८	१४,०७३,८०४	८,७६१,७८२
७	कृषि तथा पशुपंक्षी	-	-	-	-	-	-
	जम्मा	६४,६७४,००८	२८,६१९,२४६	४६,०२७,८५१	३६,०५४,७६२	११०,७०१,८५९	६४,६७४,००८

(क) शेयर पूँजी

अनुसूची-१३

क्र.सं.	विवरण	यस बर्ष	गत बर्ष
१.	अधिकृत पूँजी		
	क) रु. १०० दरको ५०,००,००० थान साधारण शेयर	५००,०००,०००	५००,०००,०००
	ख) रु..... दरकोथान अपरिवर्तनीय अग्राधिकार शेयर		
	ग) रु..... दरको थान परिवर्तनीय अग्राधिकार शेयर		
२.	जारी पूँजी		
	क) रु. १०० दरको २५,००,००० थान साधारण शेयर	२५०,०००,०००	२५०,०००,०००
	ख) रु..... दरकोथान अपरिवर्तनीय अग्राधिकार शेयर		
	ग) रु..... दरको थान परिवर्तनीय अग्राधिकार शेयर		
३.	चुक्ता पूँजी		
	क) रु. १०० दरको २५,००,००० थान साधारण शेयर	२५०,०००,०००	१००,८००,०००
	न्यून भुक्तानी प्राप्त हुन बाँकी रु.... दरको ...थान इक्युटी शेयर		
	ख) रु..... दरकोथान अपरिवर्तनीय अग्राधिकार शेयर		
	ग) रु..... दरको थान परिवर्तनीय अग्राधिकार शेयर		
	जम्मा	२५०,०००,०००	१००,८००,०००

ख) शेयर स्वामित्वको संरचना

शेयरधनी		यस बर्ष		गत बर्ष	
		साधारण शेयर संख्या	स्वामित्वको %	साधारण शेयर संख्या	स्वामित्वको %
संस्थापक	नेपाली संगठित संस्थाहरु				
	नेपाली नागरिक	१,५००,०००	६०%	६०४,८०१	६०%
	विदेशी	-	-	-	-
	जम्मा	१,५००,०००	६०%	६०४,८०१	६०%
	सर्व साधारण	१,०००,०००	४०%	४०३,१९९	४०%
	अन्य (विवरण खुलाउने)	-	-	-	-
	कुल	२,५००,०००	१००%	१,००८,०००	१००%

ग) एक प्रतिशत वा बढी शेयर स्वामित्व भएका शेयरधनीहरुको विवरण

विवरण	यस बर्ष		गत बर्ष	
	स्वामित्वको %	रकम	स्वामित्वको %	रकम
१ श्री राज कृष्ण श्रेष्ठ	११.७०%	२९,२५४,५००	११.७०%	११,७९५,४००
२ श्री सुवर्ण कृष्ण श्रेष्ठ	१२.२०%	३०,५०३,९००	१२.२०%	१२,२९९,२००
३ श्री विक्रम कृष्ण श्रेष्ठ	११.८७%	२९,६७०,६००	११.८७%	११,९६३,२००
४ श्री महेन्द्र कृष्ण श्रेष्ठ	१३.८०%	३४,४९५,७००	१६.९०%	१७,०३७,०००
५ श्री विनोद कृष्ण श्रेष्ठ	११.८६%	२९,६४३,८००	११.८६%	११,९५२,४००
६ प्रभु फाईनान्स कम्पनी लि.	०.००%	-	२.०६%	२,०७७,७००
७ नेपाल शेयर मार्केटस् एण्ड फाईनान्स लि	१.१५%	२,८८४,६००	२.२४%	२,२५७,९००
८ श्री कुमार केशर विष्ट	०.१४%	३३९,६००	२.२३%	२,२४७,६००

जगेडा तथा कोष

अनुसूची-१४

क्र.सं.	विवरण	यस वर्ष	गत वर्ष
१.	स्थगन कर जगेडा	८,९३७,७१५	७,६३३,४२४
२.	साधारण जगेडा	३०,०००,०००	३०,०००,०००
३.	पूँजीगत जगेडा	-	-
४.	विशेष जगेडा	-	-
५.	अन्य जगेडा (विवरण खुलाउने)	-	-
६.	शेयर प्रिमियम	-	-
७.	प्रस्तावित बोनश शेयर	१७,५००,०००	-
८.	पूँजिकृत हुन बाँकी बोनश शेयर	-	-
९.	नाफा नोक्सान हिसाबबाट सारेको नाफा	२७,७१०,९९७	-
	जम्मा	८४,१४८,७१२	३७,६३३,४२४

महा-विपत्ति जगेडा

अनुसूची-१५

वर्षको शुरुमा महा-विपत्ति जगेडा		नाफा नोक्सान हिसाबबाट सारेको		वर्षको अन्त्यमा महा-विपत्ति जगेडा	
यस वर्ष	गत वर्ष	यस वर्ष	गत वर्ष	यस वर्ष	गत वर्ष
३,०००,०००	३,०००,०००	४,१५०,९८१	-	७,१५०,९८१	३,०००,०००

तिर्न बाँकी दीर्घकालिन ऋण तथा सापटी

अनुसूची-१६

क्र.सं.	विवरण	यस वर्ष	गत वर्ष
१	डिवेन्चर/बण्ड	-	-
२	बैंक	-	-
३	वित्तीय संस्था	-	-
४	अन्य (विवरण खुलाउने)	-	-
	जम्मा	-	-

स्थिर संपत्ती

अनुसूची-१७

विवरण	परल मोल			हस कही			खुद मोल		
	शुरु मौज्दात	यस वर्ष थपेको	यस वर्ष घटेको	जम्मा	गत वर्ष सम्म	यस वर्ष समायोजन	जम्मा	यस वर्ष सम्मको	गत वर्ष सम्मको
फि होल्ड जमिन	१६,९३०,१२१	-	-	१६,९३०,१२१	-	-	-	१६,९३०,१२१	१६,९३०,१२१
भवन	२०,३९१,५९६	-	-	२०,३९१,५९६	६,७४७,५८९	-	७,४२९,७८९	१२,९६१,८०७	१३,६४४,००७
फर्निचर तथा फिक्सचर्स	५,८१९,७७६	१६८,७००	४०८,२९९	५,५८०,१७७	४,३७८,९०४	३६६,१९३	४,३९७,२५३	१,१८२,९२४	१,४४०,८७२
कार्यालय सामान	३,७९५,८४३	९६,९०४	९९,९७२	३,७९२,७७५	२,७९४,५५६	८९,२१६	२,९०५,८५६	८८६,९१९	१,०८१,२८७
कम्प्यूटर तथा सूचना प्रविधि उपकरण	४,३७७,०२४	३९९,३४५	३५६,२७९	४,३४०,०९०	३,०६२,२७०	३२८,२३१	३,१०४,५८२	१,२३५,५०८	१,३९४,७५४
अदृश्य सम्पत्ति (Software)	८४४,०००	१२१,०००	-	९६५,०००	३९८,६००	-	५९९,६००	३७३,४००	४४५,४००
सवारी साधन	१५,७८६,८५३	४७४,४४३	१,२८०,८४६	१४,९८०,४५०	९,७५५,२८८	१,०१०,५७५	९,९५२,५८८	५,०२७,८६२	६,०३१,५६५
लिज होल्ड सम्पत्ति	-	-	-	-	-	-	-	-	-
अन्य	-	१२८,३१९	-	१२८,३१९	-	१२,८३२	१२,८३२	११५,४८७	-
जम्मा	६७,९४५,२१३	१,३०८,७११	२,१४५,३९६	६७,१०८,५२८	२७,०५७,२०७	१,७९४,२१५	२८,३९४,५००	३८,७९४,०२८	४०,८८८,००६
निर्माणधिन पूजित खर्च	-	-	-	-	-	-	-	-	-
कूल	६७,९४५,२१३	१,३०८,७११	२,१४५,३९६	६७,१०८,५२८	२७,०५७,२०७	१,७९४,२१५	२८,३९४,५००	३८,७९४,०२८	४०,८८८,००६
गत वर्ष	७०,५१९,२९८	६४१,८८१	३,२१५,९६६	६७,९४५,२१३	२५,८७४,८३३	२,४४६,८४६	२७,०५७,२०७	४०,८८८,००६	४४,६४४,४६६

लगानी

अनुसूची-१८

क्र.सं.	विवरण	यस वर्ष	गत वर्ष
(क)	दीर्घकालिन लगानी :		
१	सरकारी र सरकारको जमानत प्राप्त सेक्युरिटी	४०,१४८,०००	५१,६७३,०००
२	वाणिज्य बैंकको मुद्दती निक्षेप	१४५,०००,०००	५३,०००,०००
३	विकास बैंकको मुद्दती निक्षेप	१६,५००,०००	१२,७००,०००
४	नागरिक लगानी योजना		
५	वित्तीय संस्थाको मुद्दती निक्षेप	८,५५०,०००	७,०००,०००
६	पब्लिक कम्पनीको साधारण शेयर(अनुसूची १८.१ बमोजिम)	२,३८१,३००	२,१९८,८००
७	बैंक तथा वित्तीय संस्थाको अग्राधिकार शेयर/डिवेन्चर		
८	अन्य (विवरण खुलाउने)		
	क. आकस्मिक बीमा कोष	३,५७१,४२९	३,५७१,४२९
	ख. उपदान कोष	-	-
	जम्मा :	२९६,१५०,७२९	१३०,१४३,२२९
(ख)	अल्पकालिन लगानी :		
१	सरकारी र सरकारको जमानत प्राप्त सेक्युरिटी	११,५२५,०००	३,६२५,०००
२	वाणिज्य बैंकको मुद्दती निक्षेप	४५३,०००,०००	२८०,०००,०००
३	विकास बैंकको मुद्दती निक्षेप	४०,७००,०००	२७,५००,०००
४	नागरिक लगानी योजना		
५	वित्तीय संस्थाको मुद्दती निक्षेप	९,८००,०००	१३,८५०,०००
६	बैंक तथा वित्तीय संस्थाको अग्राधिकार शेयर/डिवेन्चर		
७	वाणिज्य बैंकको ब्याज प्राप्त हुने अन्य निक्षेप	१८,४०२,९४४	११५,३८७,७२९
८	विकास बैंकको ब्याज प्राप्त हुने अन्य निक्षेप	१,६५५,८००	४,९४०,८९०
९	वित्तीय संस्थाको ब्याज प्राप्त हुने अन्य निक्षेप	३,४९०,१९५	३,७१७,६२७
१०	अन्य ब्याज प्राप्त हुने लगानी (विवरण खुलाउने)		
	जम्मा :	५३८,५७३,९३८	४४९,०२१,२४६
	कूल	७५४,७२४,६६७	५७९,१६४,४७५

शेयरमा लगानी

अनुसूची-१८.१

क्र.सं.	कम्पनी	खुद रकम	अंकित मुल्य	परल मुल्य	बजार मुल्य
१	जनता बैंक नेपाल लिमिटेडको १३,९५८ थान शेयर (४०६ कित्ता वोनस शेयर समेत)	१,३५५,२००	१००	१,३५५,२००	३,६०१,१६४
२	सिभिल बैंक लिमिटेडको ५,०९५ थान शेयर	५०९,५००	१००	५०९,५००	१,४७७,५५०
३	मेगा बैंक नेपाल लिमिटेडको १,८२५ थान शेयर	१८२,५००	१००	१८२,५००	७०२,६२५
४	ग्लोबल आईएमई बैंक लिमिटेडको २,२१५ थान शेयर (कमर्ज एण्ड ट्रष्टवाट आएको)	३३४,१००	१००	३३४,१००	१,४३९,७५०
	जम्मा	२,३८१,३००	-	२,३८१,३००	७,२२१,०८९

नगद तथा बैंक मौज्दात

अनुसूची-१९

क्र.सं.	विवरण	यस वर्ष	गत वर्ष
१	नगद मौज्दात	१९५,०३१	१४८,३९८
	जम्मा	१९५,०३१	१४८,३९८
२	बैंक मौज्दात		
	वाणिज्य बैंकहरुको मौज्दात	१०,००१,२९९	७,३२५,०३७
	विकास बैंकहरुको मौज्दात	१,४४०,२७२	७७०,८०८
	वित्तीय संस्थाहरुको मौज्दात	९८,९२२	-
	अन्य (विवरण खुलाउने)		
	जम्मा	११,५४०,४९३	८,०९५,८४५
	कूल	११,७३५,५२४	८,२४४,२४३

अन्य कर्जा

अनुसूची-२०

क्र.सं.	विवरण	यस वर्ष	गत वर्ष
१	अभिकर्तालाई कर्जा	-	-
२	कर्मचारीलाई कर्जा	-	-
	अन्य (विवरण खुलाउने)		
	जम्मा	-	-

अन्य सम्पत्ति

अनुसूची-२१

क्र.सं.	विवरण	यस वर्ष	गत वर्ष
१	लगानीबाट प्राप्त हुन बाँकी आय	१,२५५,५३१	१,०४६,७९६
२	कर्जाबाट प्राप्त हुन बाँकी ब्याज	-	-
३	अन्य बीमकबाट प्राप्त हुन बाँकी	९,७७९,५०९	४,१९५,२२४
४	पुनर्बीमकबाट प्राप्त हुन बाँकी	१७३,८७२,७९३	१६५,५२२,१५७
५	विविध आसामी	-	-
६	अग्रिम भुक्तानी	७२,२५०	१,६२३,६५०
७	कर्मचारी पेशकी	-	-
८	अन्य पेशकी	-	-
९	धरौटी	२,५८०,०००	७,५९७,८०१
१०	असुल हुन बाँकी बीमाशुल्क	-	-
११	न्यून : असुल हुन बाँकी बीमाशुल्क मुलतवी (suspense)	-	-
१२	अन्य विवरण खुलाउने		
	क. अग्रिम आय कर	४४,६४३,६७७	३७,४२९,२३३
	ख. अग्रिम दावी भुक्तानी	-	-
	ग. उपदान कोष लगानी (ना. ल. कोष)	२२,२६१,२३५	१९,७५५,५०८
	घ. बीदा वापत व्यवस्था लगानी (ना. ल. कोष)	३,८५९,९३१	३,६१७,३४५
	ड. बीमा लेखको लागि टिकट मौज्दात	३०,१७८	३४,९४१
	च. अशुल गर्नु पर्ने मुल्य अभिवृद्धि कर	१४२,७५०	१६५,५०३
	छ. स्थगन कर सम्पत्ति	८,९३७,७१४	७,६३३,४२३
	ज. प्राप्त चेक कलेक्सनको लागि	८५,६०६,८३९	-
	जम्मा :	३५३,०४२,३२७	२४८,६२१,५०१

चालु दायित्व

अनुसूची-२२

क्र.सं.	विवरण	यस वर्ष	गत वर्ष
१	अभिकर्तालाई दिन बाँकी	१,६४२,१४५	२,९००,४४९
२	अन्य बीमकलाई दिन बाँकी	८,३०१,६११	१५,५३५,९१०
३	पुनर्बीमकलाई दिन बाँकी	८१,२२६,६३८	१७०,८६०,४७०
४	अल्पकालिन कर्जा	-	-
५	बीमाशुल्क धरौटी	९३,६३५,४५३	२,५९९,५४५
६	पूर्ण विवरण नखुलेको बीमाशुल्क	-	-
७	विविध साहू	६,३८८,६१२	९,०२०,१२४
८	सहायक/होल्डिङ कम्पनीलाई दिन बाँकी	-	-
९	श्रोतमा कट्टा गरिएको कर तिर्न बाँकी	२,७७७,५८७	३,०४८,४७१
१०	मुल्य अभिवृद्धि कर तिर्न बाँकी	१२,८४२,६२७	१७,२२०,३६०
११	सेवा शुल्क तिर्न बाँकी	९,३११,५९०	८,९८०,५३६
१२	कर्मचारीलाई दिन बाँकी	-	-
१३	संचालकलाई दिन बाँकी	-	-
१४	अन्य	-	-
	(क) भुक्तानी दिन वांकी लाभान्स (डिभिडेण्ड)	२०७,०५४	७२२,५१९
	जम्मा	२१६,३३३,३१८	२३०,८८८,३८४

असमाप्त जोखिम व्यवस्था

अनुसूची-२३

क्र.सं.	विवरण	यस वर्ष	गत वर्ष
१	अग्नि बीमाको असमाप्त जोखिम जगेडा	६,३९८,९७९	५,२१८,०३६
२	सामुद्रिक बीमाको असमाप्त जोखिम जगेडा		
	चालु आ. व. को	८१८,२१९	७४४,१४३
	एक आ. व. अघीको	७४४,१४३	५८१,१९५
	दुई आ. व. अघीको	५८१,१९५	५९९,९५०
	जम्मा	२,१४३,५५७	१,९२५,२८८
३	मोटर बीमाको असमाप्त जोखिम जगेडा	८९,४९४,८८९	८७,८९२,१४४
४	ठेकेदार तथा ईन्जीनियरिङ बीमाको असमाप्त जोखिम जगेडा	९२५,१३०	१,४८५,४७८
५	हवाई बीमाको असमाप्त जोखिम जगेडा	२३७,५०७	५१३,४३०
६	विविध बीमाको असमाप्त जोखिम जगेडा	१९,५५३,६५५	१५,८५०,४२६
७	कृषी तथा पशुपंक्षी बीमाको असमाप्त जोखिम जगेडा	३८७,९२९	-
	कूल	११९,१४१,६४६	११२,८८४,८०२

अन्य व्यवस्था

अनुसूची-२३ क

क्र.सं. विवरण	वर्षको सुरुमा व्यवस्था		चालु आ. व. मा थप गरिएको व्यवस्था		चालु आ. व. मा अपलेखन/भुक्तानी गरिएको व्यवस्था		चालु आ. व. मा फिर्ता गरिएको व्यवस्था		वर्षको अन्तमा कायम रहेको व्यवस्था	
	यस वर्ष	गत वर्ष	यस वर्ष	गत वर्ष	यस वर्ष	गत वर्ष	यस वर्ष	गत वर्ष	यस वर्ष	गत वर्ष
१ लाभार्थ (डिभिडेन्ड) को लागी व्यवस्था	-	-	८,१२५,०००	-	-	-	-	-	८,१२५,०००	-
२ आयकर व्यवस्था	३५,९६७,६७६	३३,५०२,९६१	४२,७८०,७६१	३२,०८५,६७०	३२,०८५,६७०	२९,६२०,९५५	-	-	४६,६६२,७६७	३५,९६७,६७६
३ लगानीमा नोक्सानीको लागी व्यवस्था	-	-	-	-	-	-	-	-	-	-
४ कर्जामा नोक्सानीको लागी व्यवस्था	-	-	-	-	-	-	-	-	-	-
५ शंकास्पद असामीको लागी व्यवस्था	१६६,२७६,१५०	१६६,१३९,८१८	-	१३६,३३२	-	-	९७,५१४	-	१६६,१७८,६३६	१६६,२७६,१५०
६ अन्य नोक्सानीको लागी व्यवस्था	-	-	-	-	-	-	-	-	-	-
७ कर्मचारी सम्बन्धी व्यवस्था	-	-	-	-	-	-	-	-	-	-
क. पेन्सन तथा उपदान व्यवस्था	१९,७५५,५०९	१८,९३४,४०३	२,९२६,२०९	६,६४७,०९१	४२०,४८३	५,८२५,९८५	-	-	२२,२६१,२३५	१९,७५५,५०९
ख. विदा वापत व्यवस्था	३,६१७,३४४	२,८०९,५५०	१,४३४,२७०	१,९४३,९२१	१,९९१,६८४	१,९३६,१२७	-	-	३,८५९,९३०	३,६१७,३४४
ग. आवास तथा अन्य सुविधा व्यवस्था	-	-	-	-	-	-	-	-	-	-
घ. कर्मचारी वोनस व्यवस्था	१०,४१९,५१९	-	१३,४८३,६४६	१०,४१९,५१९	१०,४१९,५१९	-	-	-	१३,४८३,६४६	१०,४१९,५१९
ङ. अन्य	-	-	-	-	-	-	-	-	-	-
च. अन्य व्यवस्था विवरण खुलाउने	-	-	-	-	-	-	-	-	-	-
जम्मा	२३६,०३६,१९८	२२१,३८६,७३२	६८,७४९,८८६	५१,२३२,५३३	४४,११७,३५६	३६,५८३,०६७	९७,५१४	-	२६०,५७१,२१४	२३६,०३६,१९८

चालु दायित्व

अनुसूची-२४

क्र.सं.	विवरण	यस वर्ष	गत वर्ष
१	अपलेखन गर्न बांकी प्रारम्भिक खर्च	-	-
२	अपलेखन गर्न बांकी पूर्व संचालन खर्च	-	-
३	अपलेखन गर्न बांकी लगानीमा प्रिमियम	४१२,७८४	९७६,६७२
४	अपलेखन गर्न बांकी स्थगत गरिएका अन्य खर्च	-	-
५	अन्य (विवरण खुलाउने)	-	-
	जम्मा	४१२,७८४	९७६,६७२

बितीय विवरणसंग सम्बन्धित प्रमुख लेखा नीतिहरू

(क) परिचय

हिमालयन जनरल इन्स्योरेन्स कम्पनी लिमिटेड (यस पछि “कम्पनी” भनिएको) नेपालमा स्थापित सिमित दायित्व भएको कम्पनी हो । यस कम्पनीको रजिष्टर्ड कार्यालय काठमाण्डौमा रहेको छ । यो कम्पनी नेपाल धितोपत्र विनिमय बजार लिमिटेडमा सूचिकृत छ । यो कम्पनी नेपालमा निर्जिवन विमकको रूपमा कार्यरत छ ।

आर्थिक वर्ष २०७० साल श्रावण १ गते देखि २०७१ साल आषाढ ३२ गतेसम्मको संलग्न वित्तीय विवरणहरू यस कम्पनीको संचालक समितिको मिति २०७१ साल पौष महिना ०६ गतेको बैठकबाट पारित गरिएको छ ।

(ख) वित्तीय विवरणहरू तयार गर्दा आधार मानिएका लेखा नीतिहरू तल उल्लेख गरिएका छन् । अन्यथा लेखिएकोमा बाहेक यी नीतिहरूको पालना निरन्तर रूपमा गरिएको छ ।

१. वित्तीय विवरण तयारीका आधारहरू

हिमालयन जनरल इन्स्योरेन्स कम्पनी लिमिटेडको वित्तीय विवरणहरू नेपाली रुपैयांमा प्रस्तुत गरिएको छ । यी विवरणहरू ऐतिहासिक मूल्य अवधारणाको आधारमा स्पष्ट रूपमा अन्यथा उल्लेख गरेकोमा बाहेक प्रोदभावी (Accrual) आधारमा लेखांकन गरी बीमा ऐन एवं नियमावली २०४९, बीमा समितिको निर्देशन, कम्पनी ऐन २०६३, नेपाल लेखामान तथा अन्य प्रचलित लेखामान, तथा सामान्यतः मान्य लेखाका सिद्धान्तहरूको अधिनमा रहि तयार गरिएका छन् ।

२. स्थिर सम्पत्ति लेखाङ्कन नीति

स्थिर सम्पत्तिलाई सो को परल मूल्यमा संचित हास कट्टा गरी देखाइएको छ । परल मूल्य निर्धारण गर्दा खरिद मूल्य तथा सो खरिद संग लागेका सम्बन्धित प्रत्यक्ष खर्चहरू जोडी गरिएको छ ।

३. हास कट्टी नीति

स्थिर सम्पत्तिहरूको हास कट्टी आयकर ऐन, २०५८ अनुसार सवारी साधन, कार्यालय सामान (फर्निचर तथा फिक्स्चर्स, कम्प्युटर तथा सूचना प्रविधि उपकरण) र भवनको क्रमशः २०, २५ र ५ प्रतिशतका दरले घट्दो हास प्रणालीको आधारमा लेखाङ्कन गरिएको छ ।

सफ्टवेयर सम्पत्तिमा भएको खर्चलाई ५ बर्षमा अपलेखन गर्नेगरी हास कट्टी गरिएको छ ।

४. पूंजीकृत नगरिने सम्पत्तिहरू सम्बन्धी लेखाङ्कन नीति

रु. ५,००० सम्मका सामानहरूलाई पूंजीकृत नगरि खर्च लेख्ने गरिएको छ ।

५. आयकर व्यवस्था नीति

आयकर ऐन, २०५८ को अधिनमा रहि आयकर व्यवस्था गरिएको छ ।

कर योग्य आय तथा लेखामा देखिने आयको समय अन्तरालबाट हुने भिन्नतालाई स्थगन कर (Deferred Tax) मानी सोको व्यवस्था गरिएको छ । स्थगन कर सम्पत्ति (Deferred Tax Assets) पछि आर्जन हुने कर योग्य आयबाट उठ्न सक्ने प्रबल सम्भावना तथा एकिन नभएसम्म यस्ता सम्पत्तिलाई सम्पत्तिको रूपमा लेखांकन गर्ने गरिएको छैन ।

६. लगानी लेखाङ्कन नीति

लगानी लेखाङ्कनको सम्बन्धमा कम्पनीले वीमा समितिको निर्देशनको परिधि भित्र रहि देहाय वमोजिमको नीति अवलम्बन गरेको छ ।

- (क) नेपाल सरकारको वचतपत्र वा ऋणपत्र वा नेपाल सरकारको जमानत प्राप्त ऋणपत्रमा वा पब्लिक लिमिटेड कम्पनीको वचतपत्र/ ऋणपत्रमा गरिएको लगानीलाई अङ्कित मूल्य (Face Value) वा परल मूल्य मध्ये जुन घटी छ सोही मूल्यमा मूल्याङ्कन गरिएको छ ।
- (ख) खण्ड (क) बमोजिम गरिएको लगानीको अङ्कित मूल्यभन्दा परल मूल्य बढि भएमा त्यस्तो बढि रकमलाई स्थगन गरिएको खर्च (Deferred Expenditure) को रुपमा लेखाङ्कन गरी सो खर्चलाई त्यस्तो लगानीको अवधि भित्र समानुपातिक आधारमा (Prorata Basis) अपलेखन गर्ने गरिएको छ ।
- (ग) खण्ड (क) बमोजिम गरिएको लगानीको अङ्कित मूल्य भन्दा परल मूल्य कम भएमा त्यस्तो फरक रकमलाई लगानी अवधि भित्र समानुपातिक आधारमा लगानीबाट आयको रुपमा लेखाङ्कन गर्ने गरिएको छ ।
- (घ) खण्ड (क) बमोजिमको वचत पत्र वा ऋणपत्रको लेखाङ्कन गरिएको मूल्य भन्दा बजार मूल्य कम हुन गएमा त्यस्तो फरक रकम बराबरको व्यवस्था (Provision) गर्ने गरिएको छ ।
- (ङ) बैंक/वित्तीय संस्थाको मुद्दती निक्षेप वा नागरिक लगानी कोषको लगानी योजनाहरूमा गरिएको लगानीलाई सांवा रकममा लेखाङ्कन गरिएको छ । तर त्यस्तो लगानीको म्याद समाप्ती पछि कुनै कारणवश तत्काल फिर्ता हुन नसक्ने अवस्था श्रृजना भएमा त्यस्तो लगानीलाई शतप्रतिशत व्यवस्था (Provision) गरिएको छ ।
- (च) पब्लिक लिमिटेड कम्पनीको सुचिकृत शेयरमा गरिएको लगानीलाई परल मूल्यमा देखाउने र शेयरमा गरिएको लगानीको लेखाङ्कन गरिएको मूल्य भन्दा बजार मूल्य कम हुन गएमा त्यस्तो फरक रकम बराबर व्यवस्था (Provision) गर्ने नीति अवलम्बन गरिएको छ ।
- (छ) पब्लिक लिमिटेड कम्पनीको संस्थापक शेयरमा लगानी गरिएको शेयर प्रचलित कानून बमोजिम धितोपत्र बजारमा सुचिकृत नभएमा देहाय वमोजिम गरिने नीति अवलम्बन गरिएको छ ।

(अ) शेयरमा लगानी गरेको पब्लिक लिमिटेड कम्पनीले कारोबार गर्ने इजाजतपत्र पाएको मितिले तीन वर्षसम्म त्यस्तो लगानीलाई परल मूल्यमा मूल्याङ्कन गर्ने गरिएको छ ।

(आ) शेयरमा लगानी गरेको पब्लिक लिमिटेड कम्पनीले कारोबार गर्ने इजाजतपत्र पाएको मितिले तीन वर्षपछि त्यस्तो लगानीलाई परल मूल्यमा देखाई सो लगानी बराबरको व्यवस्था गर्ने गरिएको छ ।

(ज) खण्ड (च) वमोजिम लगानी गरिएको शेयर प्रचलित कानून बमोजिम धितोपत्र बजारको सुचीबाट हटेमा (Delisted) सो लगानी बराबरको व्यवस्था गर्ने गरिएको छ ।

(झ) प्रचलित कानून बमोजिम कम्पनीको स्वामित्वमा नआएको वा नरहेको शेयर, वचतपत्र, ऋणपत्र वा अन्य सम्पत्तिलाई लगानीमा समावेश गरिएको छैन ।

७. सटही घटबढ समायोजन नीति

विदेशी मुद्रामा रहेको सम्पत्ति तथा दायित्वलाई वर्षान्तको विनिमय दरले रुपान्तर गरिएको छ । विदेशी मुद्रामा भएका कारोवारहरूको लेखांकन कारोवार मितिको विनिमय दरमा गरिएको छ । विनिमय दरबाट उत्पन्न फरकलाई नाफा नोक्सान हिसाब तथा आय व्यय हिसाबमा व्यवस्थापन खर्चको रुपमा लेखांकन गर्ने गरिएको छ ।

८. बीमाशुल्क आम्दानी लेखाङ्कन नीति

बीमाशुल्क नगदप्राप्तीको (Cash Basis) आधारमा लेखाङ्कन गरिएको छ । तर नगद प्राप्ति मितिभन्दा बीमाशुल्क भुक्तानी गर्नुपर्ने मिति पछि भएमा पछिल्लो मितिमा शुल्क आम्दानी जनाइएको छ । पूनर्बीमा स्वीकार गरिएको बीमाशुल्क आम्दानीलाई प्रोदभावी (Accural) आधारमा लेखाङ्कन गरिएको छ ।

९. पूनर्बीमा कमिशन आम्दानी लेखाङ्कन नीति

पूनर्बीमा कम्पनीबाट प्राप्त कमिशनलाई नगद प्राप्ती वा पूनर्बीमा कम्पनीबाट समर्थन प्राप्तीको आधारमा आम्दानी लेखाङ्कन गरिएको छ ।

१०. अन्य आय लेखाङ्कन तथा बाँडफाँड नीति

बीमा समितिको निर्देशनको अधिनमा रहि लगानी, कर्जा तथा अन्यबाट भएको आयलाई सम्बन्धित बीमा व्यवसायको चालु आर्थिक वर्षमा सो बीमा कारोवारबाट भएको खूद वचतलाई त्यस बीमा व्यवसायको भार तथा कम्पनीको गत आषाढ मसान्तको नेट वर्थ (Net Worth) मा अपलेखन गर्न

वांकि लगानी प्रिमियमलाई घटाई नाफा नोक्सान हिसावको भार मानी सवै बीमा व्यवसायको आयव्यय हिसावमा बाँडफाँड गर्ने गरिएको छ ।

११. कर्जा लेखाङ्कन नीति

कम्पनीले प्रदान गरेको कर्जालाई असुली हुने पर्याप्त आधार सहित साँवा रकममा लेखाङ्कन गर्ने गरिएको छ ।

१२. व्यवस्थापन खर्च बाँडफाँड नीति

बीमा समितिको निर्देशनको आधारमा व्यवस्थापन खर्चको १० प्रतिशत रकम नाफा नोक्सान हिसावमा खर्च देखाई वांकी ९० प्रतिशत रकमलाई सम्बन्धित बीमा व्यवसायको प्रत्यक्ष बीमाशुल्कमा अभिकर्ता कमिशन कट्टिगरी हुन आउने रकमलाई त्यस बीमा व्यवसायको भारमानी सवै बीमा व्यवसायको आय व्यय हिसावमा बाँडफाँड गर्ने गरिएको छ ।

१३. बीमा दावी भुक्तानी खर्च लेखाङ्कन नीति

कम्पनीले दावीको लागत गणना गर्दा बीमालेख बमोजिम भुक्तानी गर्नुपर्ने रकम तथा सो दावी फछ्यौटको लागि आवश्यक परामर्श तथा अनुसन्धान खर्च समावेश गरी लेखाङ्कन गरिएको छ । तर बीमकको पदाधिकारी वा कर्मचारीले गरेको कामको पारिश्रमिक र अन्य खर्च बापतको रकम समावेश गरिएको छैन ।

१४. बीमा दावी बापत दायित्व व्यवस्था लेखाङ्कन नीति

बीमा नियमावली, २०४९ को नियम १५ (घ) अनुसार सूचित दावीको अनुमानित दायित्वमा कम्पनीको अंश तथा श्रृजना भएको तर जानकारीमा नआएको (IBNR) व्यवस्था रकमको

११५ प्रतिशतले हुन आउने रकम व्यवस्था गरिएको छ । बीमा समितिको निर्देशन अनुरूप श्रृजना भएको तर जानकारीमा नआएको (IBNR) मा सूचित दावीको अनुमानित दायित्वमा कम्पनीको अंशको ५ प्रतिशत व्यवस्था गर्ने गरिएको छ ।

१५. खुद नाफा बाँडफाँड नीति

बीमा समितिको निर्देशन अनुरूप नाफा नोक्सान हिसावबाट देखिएको खुद नाफाको ५० प्रतिशत रकमलाई सम्बन्धित बीमा व्यवसायको आय व्यय हिसावमा देखिएको वचत रकमलाई सो बीमा सम्बन्धि भार मानी सवै बीमा व्यवसायको बीमाकोषमा बाँडफाँड गर्ने गरिएको छ । साथै नोक्सान भएको बीमा व्यवसायको हकमा सोको भार सुन्य मानि नाफा भएको बीमा व्यवसायमा मात्र नाफा बाँडफाँड गर्ने गरिएको छ ।

१६. कर्मचारी उपदान तथा विदा बापत व्यवस्था नीति :

कर्मचारीको उपदान तथा विदा बापत व्यवस्था प्रोदभाविको (Accrual) आधारमा लेखाङ्कन गरि नागरिक लगानी कोषमा जम्मा गरिएको छ ।

१७. शंकास्पद आसामी व्यवस्था नीति

पुनर्विमकहरूबाट व्यालेन्स कन्फरमेसन प्राप्त नभएको लिन पर्ने हिसाव शत प्रतिशतको हिसावले शंकास्पद आसामी व्यवस्था गरिएको छ ।

१८. अपलेखन खर्च लेखाङ्कन नीति

प्रारम्भिक तथा पूर्व सञ्चालन खर्चहरूलाई कम्पनी संचालन भएकै वर्षमा खर्च लेख्ने गरिएको छ ।

१९. विगत वर्ष सम्बन्धी खर्चहरू

विगत वर्ष सम्बन्धी खर्चहरू नाफा नोक्सान बाँडफाँड हिसावमा देखाउने गरिएको छ ।

वित्तीय विवरणसंग सम्बन्धित लेखा सम्बन्धी टिप्पणीहरू

१. सम्भावित दायित्वहरू

- अ) चुक्ता वा भुक्तानी हुन बाँकी लगानी- छैन ।
आ) प्रत्याभुति प्रतिबद्धता (Underwriting Commitments)- छैन ।
इ) बीमालेख अन्तर्गत भन्दा बाहेकबाट बीमक उपर दावी परेको तर बीमकले दायित्व स्वीकार नगरेको- छैन ।
ई) बीमकले वा बीमकको तर्फबाट दिइएको ग्यारेण्टी - छैन ।
उ) अन्य दायित्व- छैन ।

२. भुक्तानी गर्न बाँकी दावी बापत दायित्व मुल्याङ्कन गर्दा अवलम्बन गरेको आधारहरू

बीमा नियमावली, २०४९ को नियम १५(घ) को व्यवस्था अनुरूप सूचित गरिएको दावीको अनुमानित दायित्वमा कम्पनीको अंशको ११५ प्रतिशतले हुन आउने रकम दावी बापत व्यवस्था गरिएको छ । सो व्यवस्थामा श्रृजना भएको तर जानकारीमा नआएका (IBNR) बीमा दावी समेतको व्यवस्था समावेश छ ।

३. बीमकको सम्पत्तिमा आएको सीमितता तथा विवादहरू - छैन ।

४. कर्जा, लगानी तथा स्थिर सम्पत्तिको लागि गरिएको प्रतिबद्धता - छैन ।

५. लगानीसंग सम्बन्धित देहायका खरिद बिक्री सम्झौताहरूको मुल्य

- अ) खरिद गरिएको सम्पत्तिको स्वामित्व प्राप्त नभएको - छैन ।
आ) बिक्री गरिएको सम्पत्तिको भुक्तानी प्राप्त नभएको - छैन ।

६. यस आर्थिक वर्षभरी गरिएको लगानी तथा विक्री फिर्ता लिएको विवरण यसप्रकार छन् ।

(क) यस वर्षभरिको थप लगानी यसप्रकार छन् ।

	यस वर्ष	गत वर्ष
वाणिज्य बैंकहरूको मुद्दती निक्षेप	४१,६०,००,०००	१६,६०,००,०००
विकास बैंकहरूको मुद्दती निक्षेप	१,८०,००,०००	-
वित्त कम्पनीहरूको मुद्दती निक्षेप	-	२०,००,०००
पब्लिक लिमिटेड कं. को शेयर	१,८२,५००	८,४३,६००
जम्मा	४३,४१,८२,५००	१६,८८,४३,६००

(ख) बिक्री/फिर्ता लिएको लगानीको विवरण यसप्रकार छन्:

	वर्ष	गत वर्ष
राष्ट्रिय वचत पत्रमा लगानी	३६,२५,०००	-
वाणिज्य बैंकहरूको मुद्दती निक्षेप	१५,१०,००,०००	६,१७,००,०००
विकास बैंकहरूको मुद्दती निक्षेप	२०,००,०००	१,३५,००,०००
वित्त कम्पनीहरूको मुद्दती निक्षेप	१५,००,०००	६५,००,०००
जम्मा	१५,८१,२५,०००	८,१७,००,०००

७. बैंक मौज्जात हिसाब सम्बन्धमा सम्बन्धित बैंक/वित्तीय संस्थाको हिसाब मिलान स्टेटमेन्ट सहितको व्यहोरा

सम्बन्धित बैंक र वित्तीय संस्थासंग हिसाब मिलान गरिएको छ । सबै बैंक तथा वित्तीय संस्थाहरूबाट प्राप्त स्टेटमेन्टको आधारमा हिसाब मिलान (RECONCILIATION) गरिएका छन् ।

८. संकास्पद आसामी व्यवस्था

(क) बीमक/पूनीबीमकसंग लिनु दिनु बाँकी हिसाब सम्बन्धमा सम्बन्धित बीमक/पूनीबीमकको समर्थन सहितको हिसाब मिलान प्राप्त छ । यस वर्ष संकास्पद असामी व्यवस्था गरिएको छैन ।

(ख) नेपाल राष्ट्र बैंकबाट संकटग्रस्त वा सिधु सुधारात्मक विभिन्न सूचना जारी गरिएको एक वित्तीय संस्थामा रहेको निक्षेप रु.२८,५०,८८६ वरावर व्यवस्था गरिएको छ ।

९. कम्पनीले गरेको लगानी बीमा समितिले तोकिएको क्षेत्र भित्र रहेका छन् । बीमा समितिको निर्देशन अनुसार नेपाल सरकारको वचतपत्र तथा ऋणपत्रमा लगानी उपलब्ध भएमा थप गरिने छ ।

१०. कम्पनीको संचालक वा संचालकसंग सम्बन्धित व्यक्ति वा संस्थासंग भएको कारोबार

कम्पनीको संचालक वा संचालकसंग सम्बन्धित व्यक्ति वा संस्था संग कुनै कारोबार गरिएको छैन ।

११. कम्पनीले आफ्नो सम्पतिको सुरक्षणमा लिएको ऋणको धितो, शर्त तथा औचित्य

यस वर्षको अन्त्यमा कुनै तिर्न बाँकि ऋण नरहेको ।

१२. कम्पनीले कर चुक्ता प्रमाणपत्र प्राप्त गरेको आ.व. तथा त्यस्तो चुक्ता प्रमाणपत्र प्राप्त हुन बाँकी आ.व. र सो सम्बन्धी विवरणका साथै अधिल्लो आ.व.हरुको कर जरिवाना ब्याज बापत दावी परेको र यस आ.व.मा भुक्तानी भएको रकम

आर्थिक वर्ष २०६१/६२ सम्म तथा २०६५/६६ र ०६६/६७ को आयकर फर्छौट भईसकेको छ । आर्थिक वर्ष २०६२/६३ र २०६३/६४ को सम्बन्धमा आर्थिक विधेयक २०६४ दफा २७ को विशेष व्यवस्था अनुसार असमाप्त जोखिम र सूचित गरिएको दावी बाँकी व्यवस्थाको खर्च मान्यताको लागि पुनः कर निर्धारण आदेश हुन ठूला करदाता कार्यालयमा आवश्यक निर्णयको लागि अनुरोध गरिएको छ ।

ठूला करदाता कार्यालयले आ.व. ०६४/६५ को अन्तिम कर निर्धारण गर्दा आ. व. २०६२/६३ देखिको असमाप्त जोखिम कोष र सूचित गरिएको दावी बाँकी व्यवस्थालाई हिसाव मिलान नगर्दा कम्पनीलाई पर्न गएको थप आयकर दायित्व रु.३८,८२,००६।- उपर कम्पनीलाई चित्त नबुझी राजश्व न्यायाधिकरणमा पुनरावलोकनको लागि निवेदन दिएकोमा आ. व. २०६८/०६९ मा सो रकम समेत थप आयकर व्यवस्थामा गरि सकेको छ ।

आ. व. २०६६/०६७ को नपुग कर तथा शूलक रु.१२,३३,५७६ खर्च व्यवस्था गरिएको छ ।

१३. फिर्ता गरेको बीमाशूलकको परिमाण र कारण

यस वर्षमा रु. ५,६३,१४,७६९ (गत वर्ष रु.१,०८,३४,००२) बराबरको कूल विमाशूलक फिर्ता गरिएको छ । विमाशूलक फिर्ता गरेको कारणहरु यसप्रकार छन् ।

- (क) विमितको अनुरोधमा विमांक रकम घटाएको ।
- (ख) विमालेखमा वहन गरेको जोखिम हटाएको ।
- (ग) भिषा नपाएको कारणले ट्राभल मेडिकल ईन्स्योरेन्सको विमालेख रद्द गरेको ।
- (घ) पुनर्विमकले हवाई बीमाको विमालेखको अवधि सकिए पछि विमितबाट कुनै दावी नपरेकाले सो अवधीको बीमादर घटाई फिर्ता प्राप्त प्रिमियम रकम विमितलाई भुक्तानी गरेको ।

१४. अपलेखन हुन बाँकी खर्च रु. ४,१२,७८४ अनुसूची - २४ मा उल्लेख भए वमोजिम रहेको छ ।

१५. चुँत्ता पूँजीमध्ये अग्रिम भुक्तानी प्राप्त (Paid in advance), भुक्तानी प्राप्त हुन बाँकी (Call in arrears) र जफत गरिएका तर पुनः निष्काशन नगरिएका शेयरको विवरण -छैन ।

१६. लिज होल्ड सम्पत्तिमा गत आर्थिक वर्षसम्म र यस आर्थिक वर्ष खर्च (Amortization) लेखिएको रकमको विवरण -छैन ।

१७. वर्षभरिमा भएको वासलात बाहिरको कारोबारको विवरण -छैन ।

१८. असमाप्त जोखिम व्यवस्था

निर्जीवन बीमा व्यवसायको खूद बीमा शूलकको ५० प्रतिशत रकम असमाप्त जोखिम व्यवस्थामा सारिएको छ । गत वर्षको यस्तो व्यवस्थाको रकम यस वर्ष आम्दानी जनाइएको छ । तर सामुद्रिक बीमा तर्फ तीन वर्ष नाघेको रकम मात्र आम्दानी जनाउने गरिएको छ ।

१९. सम्बन्धित पक्षहरु संगको कारोबार (Related Party Transactions)

यस कम्पनीको उच्च व्यवस्थापनमा कार्यरत अध्यक्ष, संचालकहरु र प्रमुख कार्यकारी अधिकृत यस प्रकार छन् :

राज कृष्ण श्रेष्ठ	-	अध्यक्ष
विक्रम कृष्ण श्रेष्ठ	-	संचालक
विजित कृष्ण श्रेष्ठ	-	संचालक
माधव दास श्रेष्ठ	-	संचालक
अजय रत्न स्थापित	-	संचालक
सन्नी श्रेष्ठ	-	संचालक
नुरा कुमारी शर्मा	-	संचालक
दशरथ लाल श्रेष्ठ	-	संचालक (स्वतन्त्र)
महेन्द्र कृष्ण श्रेष्ठ	-	प्रमुख कार्यकारी अधिकृत

मुख्य व्यवस्थापन पदाधिकारीहरुलाई प्रदान गरिएको पारिश्रामिक तथा सुविधाहरु:

यस वर्ष प्रमुख कार्यकारी अधिकृतलाई बोनस सहित रु. ४२,७६,६९३ (गत वर्ष रु. ३३,६८,०७५) भुक्तानी गरेको छ । उपरोक्त बाहेक नियुक्तीको शर्त बमोजिम निजलाई सवारी साधन तथा अन्य सुविधाहरु कम्पनीले प्रदान गरेको छ ।

मुख्य व्यवस्थापनका पदाधिकारीसंग भएको कारोबार

कम्पनी तथा मुख्य व्यवस्थापनका पदाधिकारीहरु विच भएको कारोबारको निमित्त यस वर्ष निम्न खर्चहरु भुक्तानी गरिएको छ ।

रकम रु. मा

कारोबारको किसिम	यस वर्ष	गत वर्ष
वैठक भत्ताको भुक्तानी	४,५५,७००	४,९९,२००
अन्य खर्च तथा सुविधा	९,९३,०००	९,२०,०००

मुख्य व्यवस्थापनका पदाधिकारीहरु संग अन्य कुनै प्रकारको कारोबार नभएको ।

२०. बीमा सेवा शुल्क

कूल बीमा शुल्कको १ प्रतिशत सेवा शुल्क वापत बीमा समितिलाई भुक्तानी गर्ने गरी लेखाङ्कन गरिएको छ । सो शुल्क वापत पुनर्बीमकबाट अशुली भएको कट्टा गरी बाँकी प्रत्येक बीमाको आय व्यय हिसाबमा खर्च लेखाङ्कन गरिएको छ ।

२१. कर्मचारी आवास सुविधा

कर्मचारी आवास सुविधा वापत रकम छुट्टाइएको छैन ।

२२. चुक्ता पूँजीमा भएको परिवर्तन

आर्थिक वर्ष	अधिकृत पूँजी रु.	जारी पूँजी रु.	चुक्ता पूँजी रु.	कैफियत
२०५०/०५१	८,००,००,०००	३,००,००,०००	३,००,००,०००	
२०६४/०६५	६,००,००,०००	१२,००,००,०००	६,३०,००,०००	११०% ले बोनस शेयर थप भएको
२०६५/०६६	१६,००,००,०००	१२,००,००,०००	१०,०८,००,०००	६०% हकप्रद शेयर जारी भएका
२०६९/०७०	५०,००,००,०००	२५,००,००,०००	१०,०८,००,०००	प्रबन्धपत्र र नियमावलीमा संशोधन गरेको
२०७०/०७१	५०,००,००,०००	२५,००,००,०००	२५,००,००,०००	१४८% हकप्रद शेयर जारी भएको

२३. कर्मचारी वोनस व्यवस्था

यस आर्थिक वर्ष कर अधिको खूद नाफाबाट १० प्रतिशतले हुने रकम रु.१,३४,८३,६४६ कर्मचारी वोनस व्यवस्था गरिएको छ ।

२४. Profit Commission

पुनर्बिमकबाट नगद वा कनफर्मेसन प्राप्त भएपछि Profit Commission आम्दानी बाधने गरिएको छ । यस आर्थिक वर्ष Profit Commission वापत कुनै रकम प्राप्त भएको छैन ।

२५. स्थगन कर (Deferred Tax)

स्थगन कर सम्पत्ति र दायित्वको गणना आषाढ ३२, २०७१ को विवरण निम्नानुसार रहेको छ :

स्थगन कर सम्पत्ति (दायित्व)

विवरण	यस वर्ष	गत वर्ष
स्थगन कर सम्पत्ति (Deferred Tax Assets)		
स्थिर सम्पत्ति		
उपदान व्यवस्था	६६,७८,३७१	५९,२६,६५३
विदा वापत व्यवस्था	११,५७,९७९	१०,८५,२०३
सृजना भएको तर जानकारीमा नआएको दाबीको (IBNR) व्यवस्था	१५,७९,७३७	१३,९७,१४९
शंकास्पद आसामीको व्यवस्था	-	-
जम्मा स्थगन कर सम्पत्ति (Deferred Tax Assets)	९४,१६,०८७	८४,०९,००५
स्थगन कर दायित्व (Deferred Tax Liabilities)		
स्थिर सम्पत्तिमा	३,५४,५३८	४,८२,५७९
विकाश ऋणपत्रमा प्रिमियम	१,२३,८३५	२,९३,००२
जम्मा स्थगन कर दायित्व (Deferred Tax Liabilities)	४,७८,३७३	७,७५,५८१
खुद स्थगन कर सम्पत्ति	८९,३७,७१४	७६,३३,४२४

संकास्पद असामी बापत व्यवस्था गरेको रकममा स्थगन कर हिसाव गरिएको छैन ।

२६. महाविपत्ती जगेडा कोष

कम्पनीले महाविपत्तीको लागि पुनर्विमा गर्ने व्यवस्था गरिएको छ । नाफा नोक्सान हिसावमा रहेको बाडफांडको लागि उपलब्ध रकमको १० प्रतिशत रु.४१,५०,९८१ यस वर्ष थप गरि आ.व. २०७०/०७१ को आषाढ मसान्तमा रु.७१,५०,९८१ जम्मा भएको छ ।

२७. उपदान कोष

कर्मचारीको उपदान तथा विदा बापत व्यवस्था प्रोदभाविको (Accrual) आधारमा लेखाङ्कन गरि नागरिक लगानी कोषमा जम्मा गरिएको रकम अनुसूची-२१ मा अन्य सम्पत्तीमा देखाईको छ ।

२८. यसै आर्थिक वर्ष देखि कृषी तथा पशुपंछी बीमाको छुट्टै आय व्यय हिसाव तयार गरिएको छ । गत वर्ष सो व्यवस्था नभएकाले अंक प्रस्तुत गरिएको छैन ।

२९. यस वर्ष रु.१००/- अंकित दरका १४,९२,००० कित्ता हकप्रद शेयर निष्कासन गरिएकोमा हकप्रद

शेयर निष्कासनको अवधीमा साविक शेयरधनीहरुबाट आवेदन नपरेका अवितरित ६२,८४५ कित्ता हकप्रद शेयरको लागि लिलाम बढावढबाट प्रक्रियाबाट सिलवन्दी बोलपत्रहरु खोलिएकोमा उक्त शेयर बांडफांड गर्दा प्राप्त शेयर प्रिमियम रु.१,७२,८१,४६२ नाफा नोक्सान बांडफांड हिसावमा देखाईएको छ । सो रकम यस वर्ष बोनस शेयर वितरण प्रयोजनार्थ समायोजन गरिएको छ ।

३०. वासलातमा वर्षान्तको एक वर्ष भित्रमा म्याद सकिने लगानीलाई अल्पकालीन र सो अवधी पछि म्याद सकिने लगानीलाई दीर्घकालीन लगानीमा देखाईएको छ ।

३१. पैसालाई निकटम रुपैयांमा परीणत गरी देखाईएको छ ।

३२. गत आर्थिक वर्षको अङ्गलाई आवश्यकता अनुसार पुनः वर्गिकरण गरिएको छ ।

३३. वित्तिय विवरणको स्विकृती

बीमा समितिको स्विकृत पश्चात् लाभांस प्रस्ताव सहितको वित्तिय विवरण प्रकाशनार्थ योग्य हुनेछ ।

क्र.सं. विवरण	सूचान्क	आ.ब.				
		२०६६/६७	२०६७/६८	२०६८/०६९	२०६९/०७०	२०७०/०७१
१ नेटवर्थ	रु.	१७१,३३१,६३३	१८२,५१४,४७६	१२६,८४२,६८६	१९९,३०८,४२६	४५१,५८८,७६८
२ शेयर संख्या	संख्या	१,००८,०००	१,००८,०००	१,००८,०००	१,००८,०००	२,५००,०००
३ प्रति शेयर किताबी मूल्य	रु.	१६९.९७	१८१.०७	१२५.८४	१९७.७३	१८०.६४
४ खुद नाफा	रु.	३१,९६४,५२४	११,३५४,३०७	(५४,६९५,११९)	७२,४६५,७४०	९३,३५९,९९२
५ प्रति शेयर आय (EPS)	रु.	३१.७१	११.२६	(५४.२६)	७१.८९	३७.३४
६ प्रति शेयर लाभांश (DPS)	रु.	१२.५०	०	०	०	१०.२५
७ प्रति शेयर बजार मूल्य (MPPS)	रु.	२३४	२००	१९७	१८२	५९०
८ मूल्य आम्दानी अनुपात (PE Ratio)	अनुपात	८.३८	१७.७६	(३.६३)	२.५३	१५.८०
९ खुद बीमाशुल्क/कुल बीमाशुल्क	प्रतिशत	३४.२१	३३.१५	३२.६२	२४.८८	२५.३१
१० खुद नाफा/कुल बीमाशुल्क	प्रतिशत	६.००	२.०७	(९.१९)	८.०७	१०.०३
११ कुल बीमाशुल्क/कुल सम्पत्ति	प्रतिशत	११२.७४	१००.६१	७७.६७	१०२.४१	८०.३९
१२ लगानी र कर्जाबाट आय/कुल लगानी र कर्जा	प्रतिशत	६.८०	११.०९	१०.२५	७.७२	६.५८
१३ पुनर्बीमा कमिशन आय/कुल पुनर्बीमाशुल्क	प्रतिशत	१५.७७	१६.४०	१४.२४	९.६५	९.६८
१४ व्यवस्थापन खर्च/कुल बीमाशुल्क	प्रतिशत	८.५१	९.००	९.०९	६.४०	६.१८
१५ बीमा अभिकर्ता सम्बन्धि खर्च/कुल बीमाशुल्क	प्रतिशत	४.२९	३.७९	३.७५	२.८९	२.२८
१६ बीमा अभिकर्ता संख्या	संख्या	१०३	१०२	१०२	९५	६७
१७ कर्मचारी संख्या	संख्या	९१	९४	९३	९१	९१
१८ कार्यालयको संख्या	संख्या	७	७	७	७	७
१९ कर्मचारी खर्च/व्यवस्थापन खर्च	प्रतिशत	५९.०९	५६.९६	५१.९२	६२.०३	६२.४०
२० कर्मचारी खर्च/कर्मचारी संख्या	रु.	२९४,१६५	२९९,३६८	३०२,१४१	३९१,५६२	३९४,७८५
२१ भुक्तानी हुन बाँकी दावी रकम/भुक्तानी भएको दावी रकम	प्रतिशत	६१.४४	६८.२५	९५.५१	९०.६५	११०.१३
२२ भुक्तानी हुन बाँकी दावीको संख्या/यस वर्ष भुक्तानी भएको दावीको संख्या	प्रतिशत	९.९९	८.२६	७.७९	११.९२	१७.२१
२३ कुल कायम रहेको बीमालेखको संख्या	संख्यामा	४१०४७	३९६५४	३८११३	३७९६७	३६४६२
२४ यस वर्ष नवीकरणशा भएको बीमालेखको संख्या/गत वर्ष कायम रहेको बीमालेखको संख्या	प्रतिशत	४०.९३	२९.४२	३५.५०	३७.६१	४१.४९
२५ दावी परेको बीमालेखको संख्या/कुल कायम रहेको बीमालेखको संख्या	प्रतिशत	१९.९६	२६.६४	२४.६१	३१.२२	२७.२९
२६ सोल्भेन्सी मार्जिन	प्रतिशत					

बीमाङ्कको विवरण

अनुसूची-२८

रु. हजारमा

क्र.सं.	बीमाको किसिम	कायम रहेको बीमालेखको संख्या		कायम रहेको बीमालेख अन्तर्गत जम्मा बीमाङ्क		पुनर्वीमकलाई जोखिम हस्तान्तरण गरिएको बीमाङ्क		बीमकले खुद जोखिम धारण गरेको बीमाङ्क	
		यस बर्ष	गत वर्ष	यस बर्ष	गत वर्ष	यस बर्ष	गत वर्ष	यस बर्ष	गत वर्ष
१	अग्नि बीमा	२,७४८	२,७४७	४०,४०४,६५५	३६,५२९,२३९	२९,५०४,७३९	२८,१३८,४०१	१०,८९९,९१६	८,३९०,८३८
२	सामुद्रिक बीमा	१,१४७	१,२४१	१९,८४०,६२१	९,०७७,१२९	१९,०४७,३८४	८,३११,३३३	७९३,२३७	७६५,७९६
३	हवाई बीमा	६	१	३,५७५,३२५	२,८९६,६८०	३,५७३,५३७	२,८८७,९९०	१,७८८	८,६९०
४	मोटर बीमा	२८,०९०	२९,६५७	११,०८६,६४०	१०,०३०,८८४	७०,५००	१११,७००	११,०१६,१४०	९,९९९,१८४
५	इन्जिनियरिङ तथा ठेकेदार बीमा	८७	८६	३,२६७,०६८	१५,७९४,६०१	३,१०४,०१२	१५,६०३,७२३	१६३,०५६	१९०,८७८
६	विविध बीमा	४,०२१	४,२३४	१२०,८७५,६३१	८०,५१३,२९३	१०५,२८६,१२३	७७,८९७,०९३	१५,५८९,५०८	२,६१६,२००
७	वाली तथा पशुपक्षी बीमा	३६३	-	२७,६४६	-	-	-	२७,६४६	-
	जम्मा	३६,४६२	३७,९६६	१९९,०७७,५८६	१५४,८४१,८२६	१६०,५८६,२९५	१३२,९५०,२४०	३८,४९१,२९१	२१,८९१,५८६

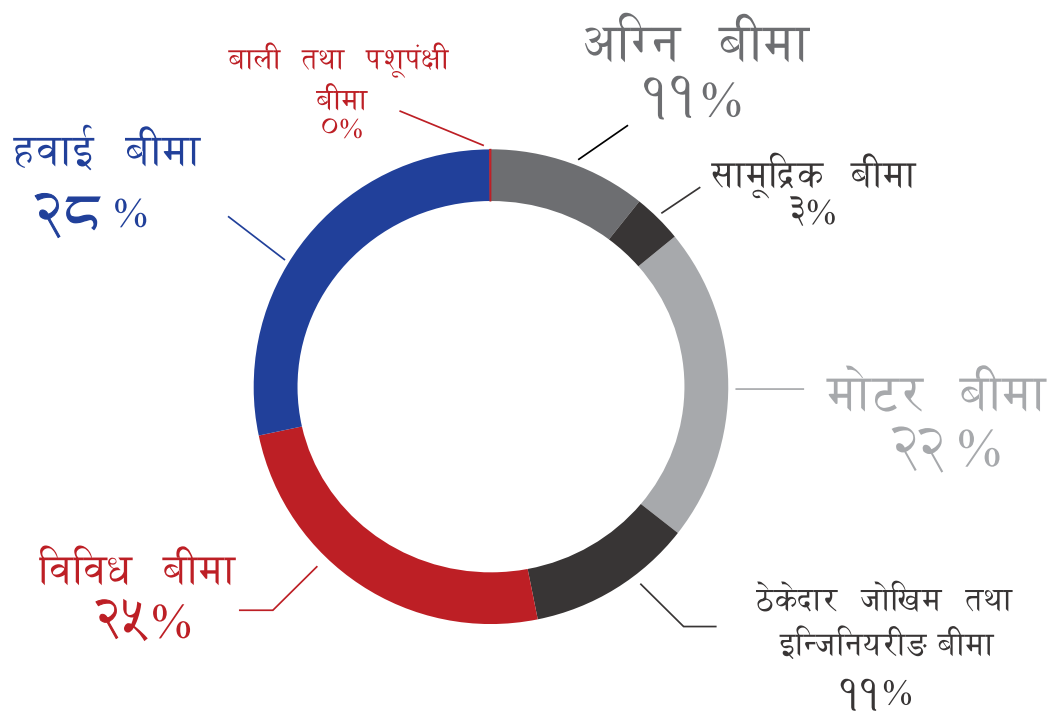
तुलनात्मक वित्तीय संक्षिप्त विवरण

रु. हजारमा

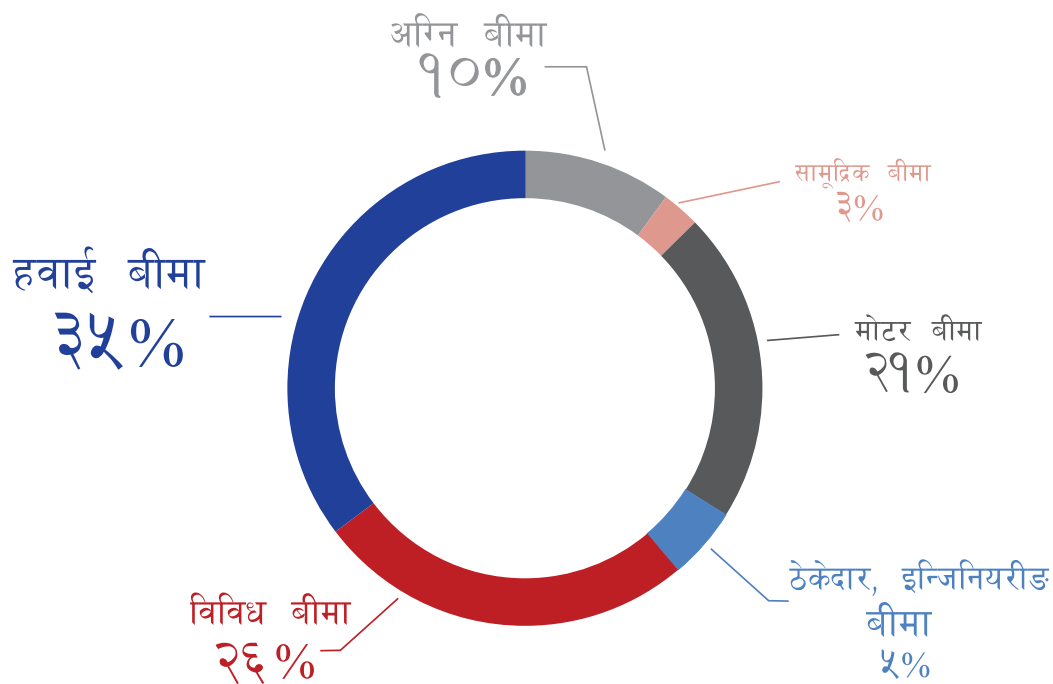
	२०६६/६७	२०६७/६८	२०६८/६९	२०६९/७०	२०७०/७१
वासलात					
श्रोत :					
चुक्ता पूँजी	१००,८००	१००,८००	१००,८००	१००,८००	२५०,०००
जगेडा तथा कोष	३८,९१२	५०,०९५	(४,६००)	३१,८११	८४,१४९
साधारण जगेडा	३०,०००	३०,०००	३०,०००	३०,०००	३०,०००
पूँजिगत जगेडा					
विशेष जगेडा					
अन्य जगेडा					
शेयर प्रिमियम					
प्रस्तावित बोनस	-	-	-	-	१७,५००
स्थगन कर जगेडा	५,८३१	२८,१०६	७,२७७	७,६३३	८,९३८
नाफा-नोक्सान हिसाबबाट सारेको	३,०८१	(८,०११)	(४१,८७७)	(५,८२२)	२७,७११
बीमा कोष	२८,६१९	२८,६१९	२८,६१९	६४,६७४	११०,७०२
महा बिपत्ति जगेडा	३,०००	३,०००	३,०००	३,०००	७,१५१
तिर्न बाँकी दिर्घकालिन ऋण तथा सापटी	-	-	-	-	-
कूल श्रोत	१७१,३३१	१८२,५१४	१२७,८१९	२००,२८५	४५२,००२
उपयोग :					
स्थिर सम्पत्ति (खुद)	४१,४५१	४६,०५०	४४,६४४	४०,८८८	३८,७१४
दीर्घकालिन लगानी	२०३,४४३	१२३,१७४	१४४,०१८	१३०,१४३	२१६,१५१
चालु सम्पत्ती कर्जा तथा पेशकीहरु: (क)	२२७,५३८	३८६,४५७	५१९,७८५	७०६,८६४	९०३,७६३
नगद तथा बैंक मौज्दात	११,५८५	३२,६४१	३५,६३४	८,२४४	११,७३५
अल्पकालिन लगानी	१७९,५८३	२३२,८३७	२७२,३०६	४४९,०२१	५३८,५७४
कर्जा					
अन्य सम्पत्ती	३६,३७०	१२०,९७९	२१०,२३६	२४८,६२२	३५३,०४२
अपलेखन वा समायोजन हुन बाँकी विविध					
खर्च	०	०	१,६०९	९७७	४१२
चालु दायित्व तथा व्यवस्थाहरु : (ख)	३०१,१०१	३७३,१६७	५८०,६२८	६७७,६१०	७०६,६२६
अन्य चालु दायित्व	८६,१०४	८५,५८१	१६८,७६०	२३०,८८८	२१६,३३३
असमाप्त जोखिम व्यवस्था	९२,१००	९२,१११	९८,२७९	११२,८८५	११९,१४०
भुक्तानी हुन बाँकी दावी व्यवस्था	६८,०२७	७७,३५६	९२,२०२	९७,८०१	११०,५८२
अन्य व्यवस्था	५४,८७०	११८,११९	२२१,३८७	२३६,०३६	२६०,५७१
खुद चालु सम्पत्ती (ग)=(क)-(ख)	९७३,५६३	१३,२९०	(६०,८४३)	२९,२५४	१९७,१३७
कूल उपयोग	१७१,३३१	१८२,५१४	१२७,८१९	२००,२८५	४५२,००२
वार्षिक					
कूल प्रिमियम	५३२,६२३	५४८,९९३	५९५,१४४	८९५,०५४	९३१,१५९
खुद प्रिमियम	१८२,२२१	१८२,०००	१९४,१५४	२२३,४०७	२३५,६३३
कूल दावी भूक्तानी	१५८,६९०	४०५,१२३	४११,११०	१८३,१६३	१६२,६५३
खुद दावी भूक्तानी	७४,६२५	११३,३३८	९६,५३६	१०७,८८७	१००,४१२
खुद दावी खर्च	११०,३४४	१२२,६६७	१११,३८३	११३,४८५	११३,१९३
व्यवस्थापन खर्च बीमा आय सम्बन्धि	४०,७७३	४४,४६६	४८,७०५	५१,६९९	५१,८१४
बीमा व्यवसायमा बचत	४४,४८०	७२,६२३	८५,२९१	१०९,०७३	१३९,२७२
ब्याज आम्दानी	२५,१७८	३८,६०३	४२,४१९	३९,१९९	४९,६४३
विविध आम्दानी	८७१	८६२	२५०	५,५३२	५२१
खुद नाफा (करअघि)	४५,६६९	१४,६४९	(३६३)	१०४,१९५	१३४,८३६
आयकर व्यवस्था (विशेष शूलक समेत)	१३,७०४	३,४६६	५४,३३२	३१,७२९	४१,४७६
मुनाफा (आयकर पछि)	३१,९६५	११,१८३	(५४,६९५)	७२,४६६	९३,३६०

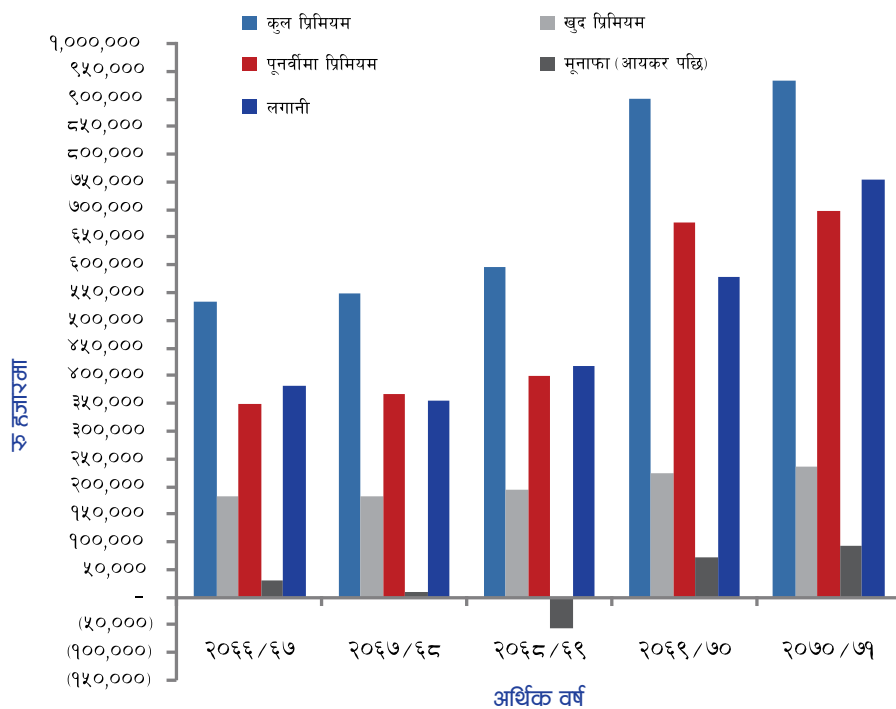
	२०६६/६७	२०६७/६८	२०६८/६९	२०६९/७०	२०७०/७१
प्रति शेयर	रु.	रु.	रु.	रु.	रु.
खुद मुनाफा	३१.७१	११.२६	(५४.२६)	७१.८९	३७.३४
किताबी मूल्य	१६९.९७	१८१.०७	११९.५९	१९७.७३	१८०.६४
लाभांश	१२.५०	-	-	-	१०.२५
	२०६६/६७	२०६७/६८	२०६८/६९	२०६९/७०	२०७०/७१
मूख्य अनुपात (key ratio)	%	%	%	%	%
वार्षिक कूल प्रिमियम वृद्धि (न्यून)	३८.७	३.००	८.४१	५०.९०	३.६९
वार्षिक खुद प्रिमियम वृद्धि	४६.५२	(०.१२)	६.६८	१५.७०	५.४७
खुद दावी भुक्तानी (खुद प्रिमियमको प्रतिशतमा)	४०.९५	६२.२७	४९.७२	४८.२९	४२.६१
दावी बाँकी थप ३६ (खुद प्रिमियमको प्रतिशतमा)	१९.६१	५.१३	७.६५	२.५१	५.४२
खुद दावी खर्च (खुद प्रिमियमको प्रतिशतमा)	६०.५६	६७.४०	५७.३७	५०.८०	४८.०३
कर्मचारी संख्या	९१	९४	९३	९१	९१
व्यवसायगत					
अग्नि प्रिमियम	७२,९५५	६१,२१८	६९,८१३	९०,७३५	१००,०७८
सामुद्रिक प्रिमियम	९,३५८	९,९२५	१५,६८४	२३,०३६	३१,१९९
मोटर प्रिमियम	१६९,६१२	१५८,१४२	१६४,४५२	१९०,९३९	१९९,८८०
ठेकेदार, इन्जिनियरीङ्ग प्रिमियम	१३,२२१	२५,७६४	४७,८११	४४,१९१	१०४,९७९
हवाई प्रिमियम	८३,९०६	८१,१७४	६७,३७७	३१६,६९९	२६२,७४२
विविध प्रिमियम	१८३,५७०	२१२,७७०	२३०,००७	२३२,४५४	२३२,२८१
कूल प्रिमियम	५३२,६२२	५४८,९९३	५९५,१४४	८९८,०५४	९३१,१५९
व्यवसायगत बचत					
अग्नि	१६,५४५	२१,५४८	१८,०६५	१८,०५१	१५,९६९
सामुद्रिक	१,०८६	२,५३४	२,७८१	३,५९७	४,९०९
मोटर	१६,७९९	५१,४०५	५३,५९१	७९,०८०	१०३,८०६
ठेकेदार, इन्जिनियरीङ्ग	१,१७५	८८१	२,६००	३,२०५	१,५२८
हवाई	१,०५०	(८,७८५)	(६९३)	(१३,१२१)	(३,२२४)
विविध	७,८२५	५,०४०	८,९४६	१८,२६१	१६,२८४
कूल बचत	४४,४८०	७२,६२३	८५,२९०	१०९,०७३	१३९,२७२

आर्थिक वर्ष २०७०/७१

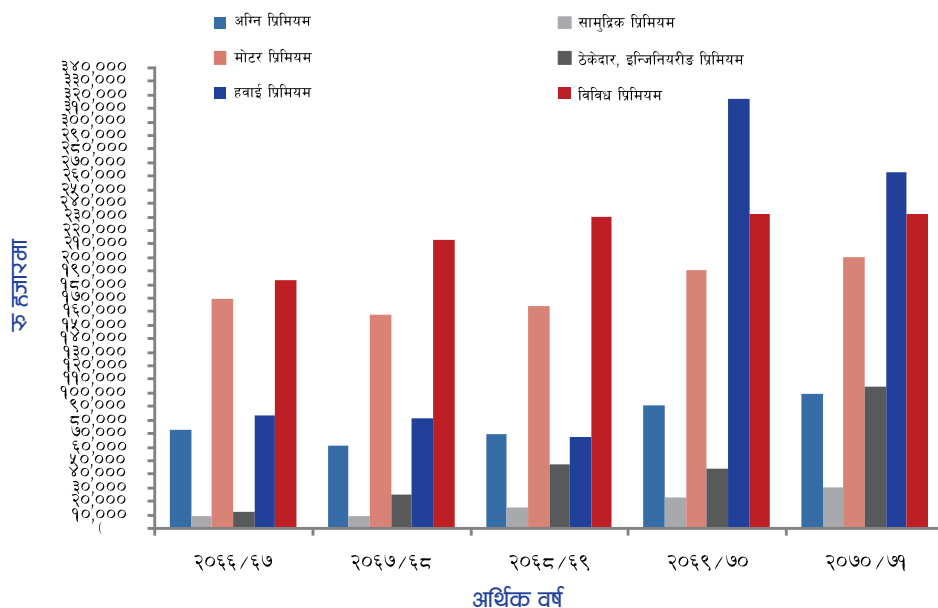


आर्थिक वर्ष २०६९/७०





गत पाँच वर्षको कुल प्रिमियम, लगानी, पुनर्वीमा, खुद प्रिमियम र मुनाफा (आयकर पछिको)



गत पाँच वर्षको व्यवसायगत बीमा प्रिमियम



बीमा समिति BEEMA SAMITI

CHABAHIL, KA. MA. PA.-7
P.O. BOX NO 2172, KATHMANDU, NEPAL
TELEPHONE : 4810818, 4810989, 4811057
TOLL FREE NO. : 1660-01-56789
FAX : 977-1-4810490
E-MAIL : bsib@wlink.com.np
WEBSITE : www.bsib.org.np



मिति : २०७१/११/०३

वि.वि.शा. २१३(२०७१/७२) च.नं. २४०८

श्री हिमालयन जनरल इन्स्योरेन्स कम्पनी लि.,
बबरमहल, काठमाण्डौ ।

विषय : आ.व. २०७०/७१ को वित्तीय विवरण स-शर्त स्वीकृति बारे ।

यस समितिमा प्राप्त तहाँको मिति २०७१/१०/२९ (च.नं. ७५५/२०७१/७२) समेतको पत्र सम्बन्धमा लेखिदैछ ।

बीमकको वित्तीय विवरण प्रतिको उत्तरदायित्व बीमकमा रहेको सर्वविदितै छ । लेखा परीक्षण भई समितिको स्वीकृतिको लागि पेश हुन आएको तहाँको आ.व. २०७०/७१ को वित्तीय विवरण सम्बन्धमा देहाय बमोजिमका शर्तहरु सहित स्वीकृत गरिएको ब्यहोरा निर्णयानुसार आवश्यक कार्यार्थ जानकारी गराइन्छ ।

- १) समितिले जारी गरेको बीमकको संस्थागत सु-शासन सम्बन्धी निर्देशिका, २०६९ को पूर्ण पालना गर्नु हुन ।
- २) समितिबाट जारी लगानी नीतिको परिधि भित्र रहि लगानी गर्नु हुन ।
- ३) बीमकले बाली तथा पशुपंछी बीमाको माइक्रो प्रोडक्टहरु तयार गरी न्यून आय भएको ग्रामिण जनताहरुसम्म बीमा सेवाको पहुँच पुऱ्याउनु हुन ।
- ४) वित्तीय विवरण स्वीकृति भएको मितिबाट ६० दिन भित्र वार्षिक साधारण सभा गर्नु हुन ।
- ५) आन्तरिक तथा बाह्य लेखा परीक्षकले औल्याइएको कैफियतहरु सुधार गर्नु हुन ।

(सन्तोष प्रसाई)
वित्त विश्लेषक

संचालक समितिको मिति २०७१/०९/०६ बैठक नं. १७३ वाट आर्थिक वर्ष २०७०/०७१ को लेखापरीक्षकबाट प्रमाणित वित्तिय विवरण पारित गरि वार्षिक साधारण सभा पूर्व वीमा समितिबाट स्विकृति लिनुपर्ने प्रावधान अनुसार स्विकृतिको लागि वीमा समितिमा पेश गरिएकोमा समितिको मिति २०७१/११/०३ वि. वि. शा. २१३ (२०७१/७२) च. नं. २५०८ को प्राप्त पत्र अनुसार सो वर्षको वित्तिय विवरण स-शर्त स्विकृति प्राप्त भएको आजको बैठकमा जानकारी भयो । वीमा समितिबाट वित्तिय विवरण स्विकृत हुंदाका शर्तहरूको सम्बन्धमा निम्न वमोजिमको प्रत्युत्तर वीमा समितिमा पठाउने आजको बैठकमा पारित गरि एक्काईसौ वार्षिक साधारण सभामा स्विकृतिको लागि पेश गर्ने निर्णय भयो ।

(१) समितिले जारी गरेको वीमकको संस्थागत सु-शासन सम्बन्धी निर्देशिका, २०६९ को पूर्ण पालना गरिने छ ।

- (२) समितिबाट जारी लगानी नीतिको परिधि भित्र रहेर लगानी गरिने छ ।
- (३) वाली तथा पशुपंछी वीमाको माईको प्रोडक्टहरू तयार गरि न्यून आय भएको ग्रामिण जनताहरूसम्म वीमा सेवाको पहुँच पुर्‍याईने छ ।
- (४) वित्तिय विवरण स्विकृती भएको मितिबाट ६० दिन भित्र एक्काईसौ वार्षिक साधारण सभा सम्पन्न गरिने छ ।
- (५) आन्तरिक नियन्त्रण प्रणालीलाई अझ बढि प्रभावकारी बनाएर लेखापरीक्षकले औल्याएका कैफियतहरूलाई सुधार गर्ने व्यवस्था मिलाईएको छ ।

हिमालयन जनरल इन्स्योरेन्स कम्पनी लिमिटेडको एक्काइसौं वार्षिक साधारण सभाबाट
कम्पनीको प्रबन्धपत्र र नियमावलीमा संशोधन

प्रबन्धपत्रमा संशोधन

दफा ५ (ख) कम्पनीको पूंजीको संरचना

साविकको व्यवस्था	संशोधित व्यवस्था	संशोधन गर्नुपर्ने कारण
कम्पनीको जारी पूंजी रु. २५,००,००,००० (रु. पचिस करोड) हुनेछ। प्रति शेयर रु.१०० (एक सय) का दरले २५०००००/ (पचिस लाख) साधारण शेयरमा विभाजित गरिएको छ साथै सम्बन्धित निकायको निर्देशन अन्तर्गत रहि चुक्ता पूंजी रु.२५,००,००,००० (रु.पचिस करोड) सम्म पुर्‍याईनेछ।	कम्पनीको जारी पूंजी रु.२६,७५,००,००० (रु. छविस करोड पचहत्तर लाख) हुनेछ। प्रति शेयर रु १०० (एक सय) का दरले २६७५०००/ (छविस लाख पचहत्तर हजार) साधारण शेयर मा विभाजित गरिएको छ साथै सम्बन्धित निकायको निर्देशन अन्तर्गत रहि चुक्ता पूंजी रु.२६,७५,००,००० (रु.छविस करोड पचहत्तर लाख) सम्म पुर्‍याईनेछ।	बोनस शेयर जारी भएपछि जारी तथा चुक्ता पूंजी वृद्धी गर्नुपर्ने भएकोले।

नियमावलीमा संशोधन

नियम ६ (ख) कम्पनीको पूंजीको संरचना

साविकको व्यवस्था	संशोधित व्यवस्था	संशोधन गर्नुपर्ने कारण
कम्पनीको अधिकृत पूंजी रु.५०,००,००,००० (रु. पचास करोड) हुनेछ। रु.२५,००,००,००० (रु. पच्चीस करोड) जारी पूंजी हुने छ। साथै सम्बन्धित निकायको निर्देशन अन्तर्गत रहि चुक्ता पूंजी रु.२५,००,००,००० (रु. पचिस करोड) सम्म पुर्‍याईनेछ।	कम्पनीको अधिकृत पूंजी रु.५०,००,००,००० (रु. पचास करोड) हुनेछ। रु.२६,७५,००,००० (रु. पच्चीस करोड पचहत्तर लाख) जारी पूंजी हुने छ। साथै सम्बन्धित निकायको निर्देशन अन्तर्गत रहि चुक्ता पूंजी रु.२६,७५,००,००० (रु. छविस करोड पचहत्तर लाख) सम्म पुर्‍याईनेछ।	बोनस शेयर जारी भएपछि जारी तथा चुक्ता पूंजी वृद्धी गर्नुपर्ने भएकोले।

HEAD OFFICE

HGI House, Babarmahal
GPO Box 148
Kathmandu, Nepal
Tel: 977 1 4231788, 4213014
Fax: 977 1 4241517
Email: ktm@hgi.com.np

BRANCHES

- **BIRGUNJ**
Mahabir Sthan, Main Road
Tel: 051 525366
Email : brj@hgi.com.np
- **KATHMANDU**
Babarmahal, Kathmandu
Tel: 01 4231581
Email : durbarmarg@hgi.com.np
- **BIRATNAGAR**
Sanimandir, Hanuman Das Road
Tel: 021 531848
Email : brt@hgi.com.np
- **BUTWAL**
Milan Chowk, Rupandehi
Tel: 071 550543
Email : hgibt@ntc.net.np
- **POKHARA**
Ratnapuri, Pardi
Tel: 061 462100
Email : pkrhgi@fewamail.com.np
- **LALITPUR**
Ekantakuna, Lalitpur
Tel: 01 5001810
Email : ltp@hgi.com.np
- **NARAYANGARH**
Balkumari Road, Lions Chowk
Tel: 056 531010
Email : nrg@hgi.com.np



हिमालयन जनरल इन्स्योरेन्स कं लि.
Himalayan General Insurance Co. Ltd.