



हिमालयन जनरल ईन्स्योरेन्स कं लि.
Himalayan General Insurance Co. Ltd.

२२^{औं} वार्षिक प्रतिवेदन २०७२

Your Security Our Concern

विषय सूची

वार्षिक प्रतिवेदन	९
लेखापरिक्षकको प्रतिवेदन	१५
वासलात	१७
नाफा (नोक्सान हिसाब)	१८
एकिकृत आय व्यय हिसाब	१९
अग्नि बीमाको आय व्यय हिसाब	२०
सामूद्रिक बीमाको आय व्यय हिसाब	२१
मोटर बीमाको आय व्यय हिसाब	२२
ठेकेदार तथा इन्जिनियरिङ्ग आय व्यय हिसाब	२३
हवाई बीमाको आय व्यय हिसाब	२४
विविध बीमाको आय व्यय हिसाब	२५
कृषी तथा पशुपंक्षी बीमाको आय व्यय हिसाब	२६
इक्युटीमा भएको परिवर्तन	२७
नगद प्रवाहको विवरण	२८
अनूसूचीहरू	२९
तूलनात्मक वित्तीय संक्षिप्त विवरण	५४
लेखाचित्रहरू	५६
आ.व ०७१/७२ को वित्तीय विवरण स-शर्त स्वीकृति	५८
प्रबन्ध पत्र तथा नियमावलीमा संशोधन	६०

हिमालयन जनरल इन्स्योरेन्स कम्पनी लि.

बबरमहल, जि.पि.ओ. बक्स १४८, काठमाडौं, नेपाल

फोन नं. ४२३१७८८, ४२१३०१४

प्रवेश पत्र

शेयरधनीको नाम.....शेयर प्रमाण पत्र नं..... शेयरधनी नं..... शेयरधनीको सहि.....शेयर संख्या.....हिमालयन जनरल इन्स्योरेन्स कम्पनी लिमिटेडको २०७३ आषाढ १४ गते मंगलबारका दिन हुने वाईसौ वार्षिक साधारण सभामा उपस्थित हुन जारी गरिएको प्रवेश पत्र ।

नोट : शेयरधनी आफैले खाली कोष्ठहरू भर्नुहोला । (सभा कक्षमा प्रवेश गर्न यो प्रवेश पत्र प्रस्तुत गर्नु अनिवार्य छ ।



ध्रुव प्रसाद न्यौपाने
कम्पनी सचिव

प्रोक्सी-फारम

श्री संचालक समिति
हिमालयन जनरल इन्स्योरेन्स कम्पनी लि.
बबरमहल, काठमाण्डौ ।

विषय : प्रतिनिधि नियुक्त गरेको बारे ।

महाशय,

.....जिल्ला.....न.पा./गा.वि.स. वडा नं.....बस्ने म/हामी.....
ले त्यस कम्पनीको शेयरधनीको हैसियतले २०७३ साल आषाढ १४ गते मंगलबारका दिन हुने वाईसौ वार्षिक साधारण सभामा म/हामी स्वयम उपस्थित भई छलफल तथा निर्णयमा सहभागी हुन नसक्ने भएकाले उक्त सभामा मेरो/हाम्रो तर्फबाट भाग लिन तथा मतदान गर्नका लागि जिल्ला न.पा./गा.वि.स. वडा नं.....बस्ने त्यस कम्पनीका शेयरवाला श्री.....शेयर प्रमाणपत्र नं..... लाई मेरो/हाम्रो प्रतिनिधि मनोनीत गरी पठाएको छु/छौ ।

प्रतिनिधि नियुक्त भएको व्यक्तीको,
हस्ताक्षरको नमुना:
शेयर प्रमाणपत्र नं.:
शेयरधनी नं.:
मिति:

निवेदक
दस्तखत :
नाम :
ठेगाना :
शेयर प्रमाणपत्र नं. :
कि.नं..... देखि.....सम्म
शेयर संख्या :

नोट : एकभन्दा बढि प्रोक्सीको नाम उल्लेख गरेमा र शेयरधनी वाहेकको व्यक्तीलाई प्रोक्सी मुकरर गरेमा प्रोक्सी फारम रद्द गरिनेछ ।

साधारण सभा

सम्बन्धी सामान्य जानकारी

१. सभामा उपस्थित हुने शेयरधनीहरूले यो पुस्तिका साथमा लिई आउनुहुन अनुरोध छ ।
२. सभा हुने तोकिएको स्थान र समयमा नै सबै शेयरधनी महानुभावहरूलाई सभा कक्षभित्र उपस्थित हुन विनम्र अनुरोध गरिन्छ ।
३. नावालक वा विक्षिप्त शेयरधनीको तर्फबाट कम्पनीको शेयर लगत किताबमा संरक्षकको रूपमा दर्ता भएको व्यक्तिले सभामा भाग लिन, मतदान गर्न वा प्रतिनिधि तोक्न पाउँनेछन् ।
४. संयुक्तरूपमा लिएको शेयरको हकमा शेयर लगत किताबमा पहिले नाम उल्लेख भएको व्यक्तिले वा सर्वसम्मतिबाट प्रतिनिधि नियुक्त गरेको एक व्यक्तिले मात्र सभामा भाग लिन र मतदान गर्न पाउने छन् ।
५. छलफलको विषय विविध शिर्षक सम्बन्धमा शेयरधनी महानुभावहरूले छलफल गर्न चाहेको विषय वारे सभा हुन भन्दा कम्तीमा ७ दिन अगावै अध्यक्षलाई लिखित रूपमा कम्पनीको बबरमहल स्थित कार्यालयमा दिनुपर्नेछ ।
६. शेयरधनीहरूले व्यक्त गरेको मन्तव्य वा प्रश्नहरूका सम्बन्धमा सभापति वा निजले तोकेको व्यक्तिबाट सामूहिक रूपमा उत्तर दिइनेछ ।
७. अन्य जानकारीका लागि कम्पनीको बबरमहलस्थित कार्यालयमा कार्यालय समयभित्र सम्पर्क राख्नुहुन सबै शेयरधनी महानुभावहरूलाई अनुरोध गरिन्छ ।
९. मिति २०७३/०२/२७ देखि २०७३/०३/१४ गतेसम्म कम्पनीको शेयर दाखिल खारेज बन्द हुनेछ ।
१०. वार्षिक प्रतिवेदन २०७२ शेयरधनी महानुभावहरूको घर ठेगानामा पठाइएको छ । सभामा उपस्थित हुन चाहने शेयरधनी महानुभावहरूले प्रवेश-पत्र अनिवार्य रूपले लिई आउनु हुनको साथै तोकिएको स्थान र समयमा नै सभाकक्षभित्र उपस्थित हुन विनम्र अनुरोध गरिन्छ । कारणवश वार्षिक प्रतिवेदन नपाउनु भएमा यसैलाई सूचना सरह मानी आफ्नो शेयर प्रमाण पत्र साथमा लिई सभामा भाग लिन आउनु हुन अनुरोध गरिएको छ ।

हिमालयन जनरल इन्स्योरेन्स कम्पनी लि.

बबरमहल, जि.पि.ओ. बक्स १४८, काठमाडौं, नेपाल

फोन नं. ४२३१७८८, ४२१३०१४

मिति : २०७३/०२/२३

प्रिय शेयरधनी महानुभावहरू,

मिति २०७३ जेष्ठ ९ गते बसेको संचालक समितिको बैठक नं. १९२ को निर्णयानुसार यस कम्पनीको वार्षिक साधारण सभा २०७३ आषाढ १४ गते मंगलबारका दिन दिउँसो २ बजे बस्ने भएको हुँदा सम्बन्धित कानून बमोजिम त्यसको सूचना दैनिक पत्रिकाहरूमा प्रकाशित भइसकेको जानकारी दिदै तत्सम्बन्धी विवरणहरू सहितको यो पुस्तिका यहाँहरू समक्ष पठाएको छु ।

आज्ञाले



ध्रुव प्रसाद न्यौपाने
कम्पनी सचिव

हिमालयन जनरल इन्स्योरेन्स कम्पनी लि. को

वाईसौ वार्षिक साधारण सभा बस्ने

सूचना

मिति २०७३/०२/०९ गते बसेको हिमालयन जनरल इन्स्योरेन्स कम्पनी लि. को संचालक समितिको बैठक नं. १९२ को निर्णयानुसार कम्पनीको वाईसौ वार्षिक साधारण सभा निम्न लिखित स्थान, मिति र समयमा निम्न विषय उपर छलफल गर्न बस्ने भएको छ ।

मिति : २०७३ आषाढ १४ गते मंगलबार ।

स्थान : ट्रेड टावर नेपाल, थापाथली, काठमाण्डौ ।

समय : दिउँसो २ बजे ।

वाईसौ वार्षिक साधारण सभाको लागि विषय-सूची

क) सामान्य प्रस्तावहरु:

- (१) वाईसौ वार्षिक साधारण सभामा संचालक समितिको तर्फबाट प्रस्तुत अध्यक्षको वार्षिक प्रतिवेदन स्विकृत गर्ने ।
- (२) लेखापरीक्षकको प्रतिवेदन सहित आर्थिक वर्ष २०७१/०७२ को वासलात, नाफा-नोक्सान हिसाब, नगद प्रवाह विवरण र ईक्युटीमा भएको परिवर्तन र तत्सम्बन्धि विवरणहरु स्विकृत गर्ने ।
- (३) संचालक समितिको सिफारिस बमोजिम चुक्ता पूँजीको १.०५ प्रतिशत नगद लाभांश (कर प्रयोजनको लागि) स्विकृत गर्ने ।
- (४) आर्थिक वर्ष २०७२/०७३ को लागि लेखापरीक्षकको नियुक्ती र निजको पारिश्रमिक लेखापरीक्षण समितिले सिफारिस गरेकोलाई अनुमोदन गर्ने ।
- (५) विविध ।

(ख) विशेष प्रस्ताव

- (१) संचालक समितिले सिफारिस गरे बमोजिम चुक्ता पूँजीको २० (बीस) प्रतिशत बोनस शेयर जारी गर्ने । त्यसरी बोनस शेयर जारी गर्दा भिन्न अंकमा आउने शेयरलाई संस्थापक शेयर र सर्वसाधारण शेयरको अनुपात कायमै राखि नजिकको पुरा अंक कायम गर्ने । यसरी बोनस शेयर जारी गर्दा चुक्ता पूँजी वृद्धी हुने भएवाट सोही अनुरूप प्रवन्धपत्र र नियमावलीमा संशोधन गर्ने ।
- (२) प्रवन्धपत्र र नियमावली संशोधनमा नियमनकारी निकायबाट कुनै फेर बदल थपघट गर्न निर्देशन वा सुझाव भएमा सोही बमोजिम गर्न संचालक समितिलाई अख्तियारी दिने ।
- (३) विविध ।

सचिव

संचालक समिति

संचालक समिति



बाँया देखि दायाँ :

दशरथ लाल श्रेष्ठ
स्वतन्त्र संचालक

अजय रत्न स्थापित
संचालक
सर्वसाधारण शेयरधनीको तर्फबाट

नुरा कुमारी शर्मा
संचालक
सर्वसाधारण शेयरधनीको तर्फबाट

महेन्द्र कृष्ण श्रेष्ठ
अध्यक्ष

बिक्रम कृष्ण श्रेष्ठ
संचालक

विजित कृष्ण श्रेष्ठ
संचालक

व्यवस्थापन समुह



बाँया देखि दायाँ :

अनुज लाखे प्रबन्धक	ललित कुमार क्षेत्री नायब महाप्रबन्धक	राजन चित्रकार हेड कर्पोरेट मार्केटिङ	राम कृष्ण महर्जन का.मु. नायब महाप्रबन्धक	सुशिल बज्राचार्य प्रमुख कार्यकारी अधिकृत	रतन कुमार लामा बरिष्ठ प्रबन्धक
निरज मान सि प्रधान प्रबन्धक	ध्रुव प्रसाद न्यौपाने बरिष्ठ प्रबन्धक	शिव प्रसाद श्रेष्ठ स.प्रबन्धक	रेखा श्रेष्ठ स. प्रबन्धक	अन्जु श्रेष्ठ प्रबन्धक	

हिमालयन जनरल इन्स्योरेन्स कम्पनी लिमिटेडको
वाईसौ वार्षिक साधारण सभामा संचालक समितिको तर्फबाट
अध्यक्ष श्री महेन्द्र कृष्ण श्रेष्ठज्यूले प्रस्तुत गर्नुभएको
आर्थिक वर्ष २०७१/७२ को वार्षिक प्रतिवेदन

श्री आदरणीय शेयरधनी महानुभावहरू,

यस हिमालयन जनरल इन्स्योरेन्स कम्पनीको वाईसौ वार्षिक साधारण सभामा उपस्थित सबै शेयरधनी महानुभावहरू तथा आमन्त्रित विभिन्न संस्थाका प्रतिनिधी अतिथिहरूलाई यस कम्पनी तथा म आफ्नो तर्फबाट समेत स्वागत एवं अभिवादन गर्दछु । यस सभामा कम्पनीको आर्थिक वर्ष २०७१/७२ को वार्षिक प्रतिवेदन साथै सो आर्थिक वर्षको अन्तको वासलात, नाफा-नोक्सान हिसाब तथा नगद प्रवाह विवरण यहाँहरू समक्ष प्रस्तुत गर्न चाहन्छु । त्यस सम्बन्धमा यहाँहरूबाट राय सुझावहरू सभा समक्ष प्रस्तुत गर्नु हुने नै छ र यी विवरणहरू अनुमोदन हुनेमा विश्वस्त छौ ।

आर्थिक वर्ष २०७१/७२ मा भए गरेका कारोबार सम्बन्धि संक्षिप्त विवरणहरू तल उल्लेख गर्न चाहन्छु ।

१. आर्थिक वर्ष २०७१/७२ को कारोबारको सिंहावलोकन

आर्थिक वर्ष २०७१/७२ मा कूल प्रिमियम आम्दानी रु.८४,५३,४६,३४८/- आर्जन भएको छ । गत वर्ष कुल प्रिमियम रु.९३,११,५९,००१/- आर्जन भएको थियो । सो कुल प्रिमियम गत वर्षको तुलनामा ९.२२ प्रतिशतले न्यून भएको छ ।

आर्थिक वर्ष २०७०/७१ र आर्थिक वर्ष २०७१/७२ को कुल प्रिमियम आम्दानीको तुलनात्मक विवरण देहाय वमोजिम भएको उल्लेख गर्न चाहन्छु ।

(क) कूल प्रिमियम आम्दानी

बीमा व्यवसाय	२०७१/७२			२०७०/७१		
	कूल प्रिमियम रु.	%	वृद्धि %	कूल प्रिमियम रु.	%	वृद्धि %
अग्नि बीमा	११,६६,१३,१६८	१४	१६.५२	१०,००,७८,३००	११	१०.३०
सामुद्रिक बीमा	३,१६,०७,३६८	४	१.३१	३११,९८,४८८	३	३५.४३
मोटर बीमा	१७,४४,०१,८२९	२०	(१२.७५)	१९,९८,८०,४७०	२२	४.६८
ठेकेदारजोखिम तथा इन्जिनियरिङ बीमा	१,००,४२,२४०	१	(९०.४३)	१०,४९,७८,४१५	११	१३७.५६
वाली तथा पशुपक्षी बीमा	२५,६२,३९३	०	२३०.२७	७,७५,८५८	०	१००
विविध बीमा	२५,९१,३९,३८०	३१	११.९४	२३,१५,०५,१५९	२५	(०.४१)
कूल प्रिमियम संकलन (हवाईबाहेक)	५९,४३,६६,३७८	७०	(११.०८)	६६,८४,१६,६९०	७२	१४.९८
हवाई बीमा	२५,०९,७९,९७०	३०	(४.४८)	२६,२७,४२,३११	२८	१७.०४
कूल प्रिमियम आम्दानी	८४,५३,४६,३४८	१००	(९.२२)	९३,११,५९,००१	१००	३.६९

(ख) व्यवसायगत आम्दानी (Underwriting Profit)

आर्थिक वर्ष २०७१/७२ मा व्यवसायगत आम्दानी निम्न बमोजिम भएको छ । गत वर्षसंगको तुलनात्मक विवरण देहाए बमोजिम रहेको छ ।

प्रिमियम आम्दानी तर्फ :

विवरण	२०७१/७२	२०७०/७१	फरक रकम	बृद्धि/घटी प्रतिशत
कुल प्रिमियम आम्दानी	८४,५३,४६,३४८	९३,११,५९,००१	(८,५८,१२,६५३)	(९.२२)
न्यून पुनर्बीमा प्रिमियम भुक्तानी	६२,३९,९५,९३०	६९,५५,२६,३८३	(७,१५,३०,४५३)	(१०.२८)
खुद प्रिमियम	२२,१३,५०,४१८	२३,५६,३२,६१८	(१,४२,८२,२००)	(६.०६)
अघिल्लो वर्षको असमाप्त जोखिम कोष सारी ल्याएको	११,७५,७९,२८४	११,१५,५९,४६५	६०,१९,८१९	५.४०
जम्मा	३३,८९,२९,७०२	३४,७१,९२,०८३	(८२,६२,३८१)	(२.३८)
न्यून यस वर्षको असमाप्त जोखिम कोष व्यवस्था	११,०६,७५,२११	११,७८,१६,३०८	(७१,४१,०९७)	(६.०६)
खुद आर्जित प्रिमियम	२२,८२,५४,४९१	२२,९३,७५,७७५	(११,२१,२८४)	(०.४९)
पुनर्बीमा कमिसन	७,२६,९४,४७१	६,७३,०२,०८८	५३,९२,३८३	८.०१
लगानी, कर्जा तथा अन्यवाट आय	५,९६,८५,०४०	३,३२,४७,६८३	२,६४,३७,३५७	७९.५२
अन्य प्रत्यक्ष आय	३,१५,३५६	३,०३,००९	१२,३४७	४.०७
(अ) कुल जम्मा व्यवसायगत आम्दानी	३६,०९,४९,३५८	३३,०२,२८,५५५	३,०७,२०,८०३	९.३०

व्यय तर्फ:

विवरण	२०७१/७२	२०७०/७१	फरक रकम	बृद्धि/घटी प्रतिशत
कूल दावी भुक्तानी	८४,८२,४२,३५२	१६,२६,५३,४३५	६८,५५,८८,९१७	४२१.५०
न्यून पुनर्बीमा असुली	७२,८८,५९,८८६	६,२२,४१,३८७	६६,६६,१८,४९९	१०७१.०२
यो वर्षमा खुद दावी भुक्तानी	११,९३,८२,४६६	१०,०४,१२,०४८	१,८९,७०,४१८	१८.८९
गत वर्षको खुद दावी व्यवस्था सारेको	११,०५,८१,६००	९,७८,००,४१७	१,२७,८१,१८३	१३.०७
यो वर्षको खुद दावी भुक्तानी	८८,००,८६६	२६,११,६३१	६१,८९,२३५	२३६.९९
यो वर्षको अनुमानित दायित्व दावी व्यवस्था	१४,७५,६९,९६१	११,०५,८१,६००	३,६९,८८,३६१	३३.४५
यो वर्षको खुद दावी खर्च	१५,६३,७०,८२७	११,३१,९३,२३१	४,३१,७७,५९६	३८.१५
अभिकर्ता कमिसन	१,६०,०५,२५२	२,१२,६७,४७३	(५२,६२,२२१)	(२४.७४)
पुनर्बीमा कमिसन	१३,७४,१२०	२०,३६,०५३	(६,६१,९३३)	(३२.५१)
बीमा सेवा शुल्क	२२,९४,४०३	२४,६४,०३६	(१,६९,६३३)	(६.८८)
अन्य प्रत्यक्ष खर्च	१,६८,३५६	१,८१,५०९	(१३,१५३)	(७.२५)
व्यवस्थापन खर्च	५,७७,०५,९५३	५,१८,१४,१८०	५८,९१,७७३	११.३७
(आ) कूल व्यवसायगत खर्च	२३,३९,१८,९११	१९,०९,५६,४८२	४,२९,६२,४२९	२२.५०
(इ) व्यवसायगत आम्दानी (अ-आ)	१२,७०,३०,४४७	१३,९२,७२,०७३	(१,२२,४१,६२६)	(८.७९)

समिक्षा वर्षमा व्यवसायगत आम्दानी तर्फ अधिल्लो वर्षको तूलनामा ढ.७९ प्रतिशत अर्थात रु.१,२२,४१,६२६- ले न्यून भएको छ ।

(ग) प्रतिफल

आर्थिक वर्ष २०७१/७२ र २०७०/७१ मा संचालन नाफा देहाए बमोजिम भएको जानकारी गराउन चाहन्छु ।

आम्दानी तर्फ	२०७१/७२	२०७०/७१	फरक रकम	घटी/वढी प्रतिशत
व्यवसायगत आम्दानी	१२,७०,३०,४४७-	१३,९२,७२,०७३-	(१,२२,४१,६२६-)	(८.७९)
विभिन्न आम्दानी	७,११,१७,५९३-	१,७०,१३,८१०-	५,४१,०३,७८३-	३१८.००
जम्मा आम्दानी	१९,८१,४८,०४०	१५,६२,८५,८८३-	४,१८,६२,१५७-	२६.७८
न्यून: विभिन्न खर्च	२,५५,१७,२७५-	२,१४,४९,४२१-	४०,६७,८५४	१८.९६
संचालन नाफा बोनस पछि	१७,२६,३०,७६५-	१३,४८,३६,४६२	३,७७,९४,३०३	२८.०३

आर्थिक वर्ष २०७१/७२ मा संचालन नाफा गत वर्षको दाजोमा २८.०३ प्रतिशत अर्थात रु.३,७७,९४,३०३- ले बृद्धि भई रु. १७,२६,३०,७६५- आर्जन भएको छ । आर्थिक वर्ष २०७०/७१ मा २९.४१ प्रतिशत बृद्धि थियो ।

आर्थिक वर्ष २०७१/७२ मा संचालन नाफा मध्ये आयकर व्यवस्था रु.३,०९,५६,०१०- कटाउँदा रु.१४,१६,७४,७५५- खूद नाफा आर्जन भएको छ । गत वर्ष आयकर पछिको खूद नाफा रु.९,३३,५९,९९२- थियो ।

आर्थिक वर्ष २०७१/७२ को खूद नाफा मध्ये स्थगन कर जगेडा समायोजन पछिको रकममा बीमा नियमावली बमोजिम ५० प्रतिशत बीमा कोषमा सारी बाण्डफाँडको लागि उपलब्ध रकम मध्येबाट विगत वर्षहरूको आयकर सम्बन्धि खर्च रु.१,२९,५९,९१५- लेखि यस वर्षको नाफा मध्येबाट १० प्रतिशत बीमा समितिको निर्देशन बमोजिम महा-बिपत्ति जगेडाको लागि रु.५९,०२,९३०- व्यवस्था गरिएको छ । साथै बीमा समितिको निर्देशनको अधिनमा रहि २० प्रतिशतले बोनस शेयर र कर प्रयोजनको लागि १.०५ प्रतिशत नगद लाभांस समेत २१.०५ प्रतिशत लाभान्स वितरण गर्ने सिफारिस साथ प्रस्ताव गरी गत वर्ष सम्मको संचित नाफा रु.२,७७,१०,९९७- समेतमा माथि उल्लेखित व्यवस्था पछि बाँकी रहेको रकम रु.२,२२,१७,९००- बासलातमा संचित नाफा नोक्सान हिसाबमा रहने गरी सारिएको छ ।

घ) पुनर्बीमा

समिक्षा वर्षमा Proportional तर्फ पुनर्बीमा कम्पनी M/S Tokio Millinnium, U. K. र Non-proportional तर्फ M/S XL Catlin को Lead मा वार्षिक पुनर्बीमा सम्झौता सम्पन्न भएको थियो । पुनर्बीमा कम्पनीहरूसंगको सम्झौता बमोजिम सहयोग र सेवा प्राप्त भई दावी फछ्यौटमा सहयोग मिलेको छ ।

Facultative Treaty को व्यवस्था अन्तर्गत स्वदेशी बीमा कम्पनीहरू तथा विदेशी पुनर्बीमा कम्पनीहरूबाट पनि केहि जोखिमहरू व्यहोर्ने गरी पुनर्बीमा व्यवस्था गरिएको छ ।

(ङ) दावी खर्च तथा दावी बाँकी व्यवस्था

२०७२ साल वैसाख १२ गतेको महाभुकम्पको कारण जम्मा ५४८ वटा दावीको अनुमानित कूल दायित्व ५,७२,००,००,०००- रहेकोमा २०७२ आषाढ मसान्त भित्र अन्तिम तथा पेशिक समेत जम्मा १९८ दावीको ४५,७७,००,०००- भुक्तानी भएको छ । आर्थिक वर्ष २०७१/७२ मा यस कम्पनीले खुद दावी खर्च रु.१५,६३,७०,८२७- व्यहोरेको छ । गत वर्ष रु.११,३१,९३,२३१- व्यहोर्नु परेको थियो ।

आर्थिक वर्ष २०७१/७२ मा दावी खर्च खुद प्रिमियमको ७०.६४ प्रतिशत रहेको दाजोमा आर्थिक वर्ष २०७०/७१ मा दावी खर्चको हिस्सा खुद प्रिमियमको ४८.०४ प्रतिशत रहयो । महाभुकम्पको कारण भएको क्षतिले समिक्षा वर्षमा दावी खर्च बृद्धि भएको हो ।

आर्थिक वर्ष २०७१/७२ मा दावी बांकी रु.१४,७५,६९,९६१/- व्यवस्था गरेकोमा आर्थिक वर्ष २०७०/७१ मा दावी बांकी रु. ११,०५,८१,६००/- को व्यवस्था गरिएको थियो ।

आर्थिक वर्ष २०७१/७२ र २०७०/७१ मा कूल दावी भुक्तानी कमसः रु.८४,८२,४२,३५२/- र रु. १६,२६,५३,४३५/- वित्तिय विवरणको अनुसुची-३ मा विस्तृत रुपमा उल्लेख गरिएको छ ।

च) असमाप्त जोखिम व्यवस्था

आर्थिक वर्ष २०७१/७२ मा असमाप्त जोखिम व्यवस्था वापत रु.११,२२,३७,५७३/- गरिएकोमा अघिल्लो वर्षमा रु. ११,९१,४१,६४६/- व्यवस्था गरिएको थियो ।

(छ) लगानी तथा व्याज आम्दानी

समिक्षा वर्षमा लगानी रु.८६,०४,१८,९१५/- पुगेको छ । गत वर्ष रु. ७५,४७,२४,६६७/- लगानी थियो । लगानीमा बृद्धि भएको मुख्य कारण साविकको आकस्मिक बीमा कोष नेपाल पुनर्विमा कम्पनी लिमिटेडमा परिणत हुंदा प्राप्त लाभांश मध्ये रु.६,७७,४२,०००/- समेत उक्त कम्पनीको संस्थापक शेयर लगानीमा देखाईएको छ । सो लगानीबाट समिक्षा वर्षमा लाभांश रु.७,४१,८७,०७४/- र व्याज आम्दानी रु.५,३७,६४,६७३/- आर्जन गरेको छ । गत वर्ष लाभांश रु.१,११,१९५/- र व्याज आम्दानी रु.४,९५,३१,५५२/- थियो ।

२. राष्ट्रिय तथा अन्तर्राष्ट्रिय स्थितिबाट कम्पनीको कारोवारमा परेको असर

कम्पनीले लिएको स्वस्थ प्रतिस्पर्धाको आधारमा स्तरयुक्त बीमा सेवा प्रदान गरी आफ्नो व्यवसाय संचालन गरीएको छ । देशको अर्थतन्त्रसंग नीर्जिवन बीमा व्यवसायको प्रत्यक्ष सम्बन्ध रहने हुंदा देशमा उद्योग व्यापार अभिवृद्धि हुने भएवाट कम्पनीको प्रिमियम आम्दानीमा पनि बृद्धि हुनेमा विस्वस्त छ ।

कम्पनीले पुनर्विमकहरु संग राख्दै आएको सुमधुर सम्बन्धले पुनर्वीमा कम्पनीहरुसंग प्रत्येक वर्ष गरिने Treaty समयमा नै सम्पन्न भई बीमा व्यवसाय संचालनमा सहज भएको छ ।

३. चालू वर्षको उपलब्धि र भविष्यको लागि संचालक समितिको धारणा

मिति २०७२ चैत्र मसान्त सम्ममा कम्पनीको कुल प्रिमियम आर्जन रु.७९,६७,४१,८६७/- पुगेको तथा रु.६७,२४,०४,८००/- लगानी भएको छ र कुल दावी

भुक्तानी रु.३,३५,५०,९२,७६१/- भएको छ । गत वर्ष २०७२ वैसाख १२ गतेको महाभुकम्पबाट नेपाल अधिराज्यमा रहेका सबै १७ वटा निर्जिवन बीमा कम्पनीहरुमा जम्मा दावी संख्या १७४९० को रु.१७,२६,७७,००,००० दावी रहेकोमा २०७३ जेष्ठ ०७ गतेसम्ममा दावी संख्या १५६२८ को रु.११,५९,१०,००,००० दावी भुक्तानी भईसकेको तथ्याङ्क प्राप्त भएको छ । यस कम्पनीको तर्फबाट सो अवधी सम्ममा ५४८ दावीको रु.५,०५,३१,००,०००/- मध्ये ४५४ दावीको करिव रु. ३,७०,००,००,०००/- भुक्तानी गरिसकेका छौ । पुनर्विमकहरुबाट दावी रिक्भरि वापतको रकम पनि समयमै प्राप्त भईरहेको छ ।

स्वस्थ प्रतिस्पर्धामा स्तरयुक्त बीमा सेवा प्रदान गर्ने प्रमुख उद्देश्य राखी लगानीकर्ताहरुलाई र अन्य stakeholder हरूको निमित्त पनि बढी भन्दा बढी फाइदा हुने कार्य नीति अपनाइनेमा कम्पनी दृढ छ । कम्पनी संचालन गर्दा बीमा समितिबाट जारी वीमकको सुशासन सम्बन्धि निर्देशिका, २०६९ लाई बढी ध्यान केन्द्रित गरिएको छ ।

४. औद्योगिक व्यवसाय सम्बन्ध

व्यवसाय सम्बन्धित सबै निकायहरुसंग तथा व्यवस्थापन लगायत सबै कर्मचारीहरुसंगको सुमधुर सम्बन्ध रहेको छ ।

५. संचालक समिति र प्रमुख व्यवस्थापनमा भएको हेरफेर र सोको कारण

समिक्षा वर्षमा संस्थापक तथा सर्वसाधारण शेयरधनी महानुभावहरुबाट प्रतिनिधित्व गर्ने संचालक हरूको ४ वर्षको कार्य अवधी समाप्त भएको हुंदा एक्काईसौ वार्षिक साधारण सभामा निर्वाचनको कार्यक्रम अनुसार देहाय वमोजिम संचालकहरुको निर्वाचन सम्पन्न भएको छ ।

निर्वाचित हुनु भएका संचालकहरु:

संस्थापकहरु मध्येबाट

१. श्री महेन्द्र कृष्ण श्रेष्ठ
२. श्री विक्रम कृष्ण श्रेष्ठ
३. श्री विजित कृष्ण श्रेष्ठ

सर्वसाधारण शेयरधनीहरु मध्येबाट

४. श्री अजय रत्न स्थापित

५. श्रीमती नुरा कुमारी शर्मा

निर्वाचित सवै संचालकहरूलाई वधाई ज्ञापन गर्दै आउंदा वर्षहरूमा वहाहरूको ज्ञान, अनुभव तथा कार्यकुशलताले कम्पनीको प्रगती हुनेमा विश्वस्थ छौ । कम्पनीको प्रारम्भदेखि निरन्तर संचालक समितिको अध्यक्षको भूमिका निर्वाह गर्नु भई कम्पनीलाई हालको अवस्थासम्म पुऱ्याउन सफल हुनु भएका संस्थापक शेयरधनी श्री राज कृष्ण श्रेष्ठलाई धन्यवाद दिन चाहन्छौ साथै आगामी दिनहरूमा पनि कम्पनीमा वहाको संरक्षकत्वको अपेक्षा गरेका छौ । साथै निवर्तमान संचालकहरू श्री सन्नी श्रेष्ठ र श्री माधव दास श्रेष्ठले कम्पनीलाई पुऱ्याउनु भएको सहयोगको लागि धन्यवाद ज्ञापन गर्दै आगामी दिनहरूमा पनि वहाहरूको सहयोगको अपेक्षा गरेका छौ ।

निर्वाचन कार्य सु-सम्पन्न गराउनु भएका निर्वाचन अधिकृत अधिवक्ता श्री कोपिल प्रसाद अधिकारी तथा शेयरधनी महानुभावहरूबाट प्राप्त सहयोगको लागि सवैलाई धन्यवाद दिन चाहन्छौ ।

समिक्षा अवधीमा श्री महेन्द्र कृष्ण श्रेष्ठले विशेष कारण खुलाई आफ्नो प्रमुख कार्यकारी अधिकृत पदबाट दिनुभएको राजिनामा संचालक समितिबाट स्विकृत गरिएको छ । वहाले आफ्नो कार्यकालमा कम्पनीलाई पुऱ्याउनु भएको योगदानको लागि धन्यवाद ज्ञापन गर्दछौ । उक्त प्रमुख पदमा संचालक समितिको निर्णयले श्री सुशील वज्राचार्यले कार्यभार सम्हालनु भएको छ । श्री वज्राचार्यको कार्यकालमा कम्पनीको अझ प्रगती हुनेमा हामी विश्वस्त छौ ।

६. कारोवारलाई असर पर्ने मुख्य कुराहरू:

देशको राजनैतिक स्थितिले कम्पनीको व्यवसायमा असर पर्नु स्वभाविक नै हो । तैपनि दाबी सेवामा सिघ्रता सिघ्र दावी फछ्छ्योट गर्ने, ग्राहकहरूलाई समयमा नै सहि बीमा परामर्स सेवा प्रदान गर्ने साथै व्यवसाय संचालनमा सुशासनमा वढी ध्यान केन्द्रित गर्न कम्पनीले विशेष ध्यान दिएकोबाट कम्पनी प्रतिको विश्वास बढेको अनुभूति भएको छ । भविष्यमा यसको असर व्यवसाय बृद्धिमा हुनेमा विश्वस्त छौ ।

यस कम्पनीको आयोजनामा १८ जनवरी २०१६ मा चौथो नेपाल ईन्स्योरेन्स एभिएसन समिट, २०१६ सम्पन्न गरिएको थियो । सो समिटमा राष्ट्रिय तथा अन्तर्राष्ट्रिय स्तरबाट समेत हवाई र बीमा क्षेत्रमा

कार्यरत १०० भन्दा वढि प्रतिनिधीहरूको सहभागिता थियो ।

कम्पनीको सम्बृद्धिमा व्यवस्थापन लगायत सवै कर्मचारीहरूको महत्वपूर्ण योगदान सन्हाहनिय छ ।

७. लेखापरीक्षण

श्री एन. अमात्य एण्ड कम्पनी, साभेदार श्री मनिष अमात्य चार्टर्ड एकाउन्टेण्टसबाट आर्थिक वर्ष २०७१/७२ को कम्पनीको लेखापरीक्षण सम्पन्न भएकोमा वंहालाई धन्यवाद दिन चाहन्छु ।

आगामी आर्थिक वर्ष २०७२/७३ को लागि यस कम्पनीको लेखापरीक्षकको नियुक्ति र पारिश्रमिक निर्धारण सम्बन्धि प्रस्ताव लेखापरीक्षण समितिबाट सिफारिस भए वमोजिम यस साधारण सभाबाट अनुमोदनको लागि प्रस्तुत गरेको छु ।

८. कम्पनीको चुक्ता पुंजी वृद्धि

समिक्षा वर्षमा कम्पनीको चुक्ता पुंजी रु. २५ (पच्चीस) करोडबाट वोनश शेयर प्रदान गरि रु.२६ (छव्विस) करोड ७५ (पचहत्तर) लाख पुऱ्याइएको छ । यस वर्षको वोनश शेयर पछि कम्पनीको चुक्ता पुंजी रु.३२ करोड १० लाख पुग्नेछ । सोही अनुसार प्रवन्धपत्र र नियमावलीमा संसोधन प्रस्ताव यसै साधारण सभामा पेश गरिएको छ ।

९. कम्पनी ऐन, २०६३ को दफा १०९ वमोजिम उल्लेख गर्नुपर्ने अन्य विवरणहरू देहाय वमोजिम छन् ।

- (क) शेयर जफत सम्बन्धिको विवरण : समिक्षा वर्षमा कुनै शेयर जफत गरिएको छैन ।
- (ख) कम्पनी र सहायक कम्पनी सम्बन्धिको विवरण : सहायक कम्पनी छैन ।
- (ग) विगत आर्थिक वर्षमा कम्पनीको आधारभुत शेयरधनीहरूले कम्पनीलाई उपलब्ध गराएको जानकारी : कुनै जानकारी गराएको छैन ।
- (घ) विगत आर्थिक वर्षमा कम्पनीका संचालक तथा पदाधिकारीहरूले लिएको शेयरको स्वामित्वको विवरण र कम्पनीको शेयरको कारोवारमा निजहरू संलग्न रहेको भए सो सम्बन्धमा निजहरूबाट कम्पनीले प्राप्त गरेको जानकारी : छैन ।

- (ड) विगत आर्थिक वर्षमा कम्पनीसंग सम्बन्धित सम्झौताहरूमा कुनै संचालक तथा निजको नजिकको नातेदारको व्यक्तिगत स्वार्थको बारेमा उपलब्ध गराइएको जानकारी: छैन ।
- (च) कम्पनीले आफ्नो शेयर आफैले खरिद गर्ने सम्बन्धि विवरण: छैन ।
- (छ) कम्प्यूटर प्रणाली र विभिन्न आन्तरिक प्रकृया अपनाई कम्पनीले आन्तरिक नियन्त्रण प्रणाली व्यवस्थित गरिएको छ ।
- (ज) समीक्षा वर्षमा कूल रु.६,४१,१७,७२६।- व्यवस्थापन खर्च अनुसूची-५ मा देखाइएको छ ।
- (झ) गठीत लेखापरीक्षण समितिमा निम्न सदस्यहरू छन् ।
बैठक भत्ता वाहेक पारिश्रमिक तथा अन्य भत्ता लेखा समितिका सदस्यले पाउने छैन । कम्पनी ऐन, २०६३ मा उल्लेखित काम कर्तव्य अधिकार अन्तर्गत रहि कार्यहरू सम्पादन गरिएको छ ।

लेखापरीक्षण समिति :

- | | |
|--|---------|
| १.स्वतन्त्र संचालक श्री दशरथ लाल श्रेष्ठ | अध्यक्ष |
| २.संचालक श्री अजय रत्न स्थापित | सदस्य |
| ३.संचालक श्री विजित कृष्ण श्रेष्ठ | सदस्य |

- (ञ) संचालक, प्रबन्ध संचालक, कार्यकारी प्रमुख, कम्पनीका आधारभुत शेयरधनी वा निजको नजिकका नातेदार वा निज संलग्न फर्म, कम्पनी वा संगठीत संस्थाले कम्पनीलाई कुनै रकम वुझाउन बाँकी भए, सो कुरा : कुनै बाँकी छैन ।
- (ट) संचालक, प्रबन्ध संचालक, कार्यकारी प्रमुख, तथा पदाधिकारीहरूलाई भुक्तानी गरिएको पारिश्रमिक, भत्ता तथा सुविधाको रकम : संचालक फी वापत जम्मा रु.५,६८,९००।- र कार्यकारी प्रमुख र अन्य पदाधिकारी सहायक प्रबन्धकसम्मको लागि पारिश्रमिक, भत्ता तथा

सुविधा वापत जम्मा रु.१,९८,६५,२६७।- भुक्तानी दिइएको छ ।

- (ठ) शेयरधनीहरूले लाभान्स वापत बूझिलिन २०७२ आषाढ मसान्त सम्ममा रु.१,९८,८०९।-बाँकी रहेको अनुसूची-२२ मा देखाइएको छ ।
- (ड) कम्पनी ऐन, २०६३ को दफा १४१ बमोजिम सम्पत्ति खरिद वा बिक्री गरेको कुराको विवरण : छैन ।
- (ढ) कम्पनी ऐन, २०६३ को दफा १७५ बमोजिम सम्बद्ध कम्पनीबीच भएको कारोवारको विवरण : छैन ।
- (ण) कुल निर्जीवन बीमा व्यवसायमा यस कम्पनीको कारोवार हिस्सा करीब ८ प्रतिशतको हाराहारीमा रहने अनुमान छ ।
- (त) आर्थिक वर्ष २०७१/७२ मा नेपाल सरकारको राजश्वमा देहाय बमोजिम रु.१५,४५,७५,०७२।-जम्मा भएको जानकारी गराउन चाहन्छौं ।
- | | |
|----------------------------|-------------------|
| क. आयकर तर्फ | रु.३,०९,५६,०१०।- |
| ख. अग्रिम आय कर कट्टि | रु.१,६९,५५,९०९।- |
| ग. मूल्य अभिवृद्धि कर तर्फ | रु.१०,६६,६३,१५३।- |

१०. धन्यवाद ज्ञापन

सरकारी निकायहरू, बीमा समिति, नेपाल राष्ट्र बैंक, नेपाल धितोपत्र बोर्ड, नेपाल स्टक एक्सचेन्ज लिमिटेड र वाणिज्य बैंकहरू, विकास बैंक तथा वित्त कम्पनीहरूबाट प्राप्त सहयोगको लागि आभार व्यक्त गर्न चाहन्छौं ।

अभिकर्ताहरू, सर्भेयरहरूको महत्वपूर्ण सहकार्यको साथै व्यवस्थापन लगायत कम्पनीका समस्त कर्मचारीहरूलाई पनि धन्यवाद दिन चाहन्छौं ।

अन्त्यमा, शेयरधनी महानुभावहरूबाट महत्वपूर्ण राय सुझाव र मार्गनिर्देशन सदाभै पाइरहने विश्वास व्यक्त गर्दै यहाँहरूलाई हार्दिक धन्यवाद प्रदान गर्दछौं ।

धन्यवाद
अजय रत्न स्थापित
संचालक

महेन्द्र कृष्ण श्रेष्ठ
अध्यक्ष
मिति २०७३/०२/२३

हिमालयन जनरल इन्स्योरेन्स कम्पनी लिमिटेडको
शेयरधनी महानुभावहरू समक्ष
लेखापरीक्षकको प्रतिवेदन

१. वित्तीय विवरण माथीको प्रतिवेदन

हामीले हिमालयन जनरल इन्स्योरेन्स कम्पनी लिमिटेडको यसैसाथ संलग्न वित्तीय विवरणहरूको लेखापरीक्षण गरेका छौं जसमा २०७२/३/३१ (१६ जुलाई २०१५) को वासलात, र सोही मितिमा समाप्त वर्षको नाफा नोक्सान हिसाब, ईक्वीटीमा भएको परिवर्तनको विवरण, नगद प्रवाहको विवरण तथा अपनाइएका मुख्य लेखा नितीहरू र अन्य व्याख्यात्मक टिप्पणीहरू समावेश रहेका छन् ।

२. वित्तीय विवरण प्रति व्यवस्थापनको उत्तर दायित्व

नेपाल लेखामान् अनुसार यथार्थ र उचित चित्रण गर्ने वित्तीय विवरणहरू तयार गर्नु तथा सारभुत रूपमा सहि प्रस्तुतिकरण गर्नु व्यवस्थापनको उत्तरदायित्व हो तथा जाल साजी वा त्रुटीबाट हुन सक्ने सारयुक्त रूपमा त्रुटीरहित वित्तीय विवरण तयार गर्न व्यवस्थापनले आवश्यक आन्तरिक नियन्त्रणको व्यवस्था गर्नु पर्दछ ।

३. लेखापरीक्षकको उत्तरदायित्व

हाम्रो उत्तरदायित्व वित्तीय विवरण प्रति आफ्नो मन्तव्य जाहेर गर्ने हो । हामीले नेपाल लेखापरीक्षणमान् अनुसार लेखापरीक्षण सम्पन्न गरेका छौं । उक्त लेखामान्बाट तोकिएको आचारसंहिता पालना गर्दै वित्तीय विवरण सारभुत रूपमा गलत आंकडा रहित छ भन्ने कुरामा विश्वस्त हुन लेखापरीक्षणमान् अनुसार लेखापरीक्षण योजना तयार गरी सो अनुसार लेखापरीक्षण सम्पन्न गर्नु पर्दछ ।

वित्तीय विवरणका आंकडा तथा खुलाइएका अन्य विवरणलाई पुष्ट्याई गर्ने प्रमाण प्राप्त गर्ने विधि लेखापरीक्षणमा अपनाएको हुन्छ । लेखापरीक्षणमा अपनाउने विधीको चुनाव हाम्रो फैशलामा निर्भर गर्दछ र सोही विधीको आधारमा हामीले जालसाजी वा गल्तीको जोखिमबाट सारभुतरूपमा वित्तीय विवरणका आंकडाहरू गल्ती रहित छ भन्ने व्यहोरा निर्धारण गर्दछ । उल्लेखित जोखिम निर्धारण गर्दा कम्पनीको वित्तीय विवरणको तयारी र खुलाइएका विवरण सम्बन्धमा अपनाएको आन्तरिक नियन्त्रणको प्रभावकारीताको विचार गरी मौजुदा परिस्थिती अनुसार लेखापरीक्षण विधी तयार गर्दछ । तर यसले कम्पनीको आन्तरिक नियन्त्रण प्रणाली कती प्रभावकारी छ भन्ने धारणा प्रस्तुत गर्नको लागि हुने छैन । कम्पनीले अवलम्बन गरेको लेखासिद्धान्तको उपयुक्तता व्यवस्थापनकले गरेको वित्तीय अनुमानको औचित्यताका साथै वित्तीय विवरण प्रस्तुतीको समग्र स्थितीको मुल्यांकन पनी लेखापरीक्षणमा समावेश हुन्छ । लेखापरीक्षणमा उपलब्ध गरेका जानकारीले हाम्रो मन्तव्यलाई प्रयाप्त आधार प्रदान गर्ने कुरामा हामी विश्वस्त छौं ।

४. मन्तव्य

हाम्रो रायमा संलग्न वित्तीय विवरणहरूले सोहीसाथ संलग्न लेखा निती तथा लेखासंग सम्बन्धित टिप्पणीहरूका साथै अध्ययन गर्दा हिमालयन जनरल इन्स्योरेन्स कम्पनी लिमिटेडको २०७२ आपाढ ३१ गतेको वित्तीय स्थिती, सो मितिमा समाप्त भएको आर्थिक वर्षको संचालन नतिजा र नगद प्रवाहको उचित तथा यथार्थ चित्रण गरेको र यी विवरणहरू नेपाल चार्टर्ड एकाउण्टेण्टस् संस्थाबाट जारी नेपाल लेखामान, लेखाको सर्वमान्य सिद्धान्त तथा प्रचलन अनुसार र कम्पनी ऐन २०६३, विमा ऐन २०४९ र नियमावली, २०४९ बमोजिम अनुसार ठिकसंग तयार गरिएका छन् ।

५. अन्य कानूनी तथा नियमनकारीको आवश्यकता माथीको प्रतिवेदन

माथि उल्लेखित व्यहोराको अतिरिक्त हामीले गरेको लेखा परीक्षण तथा हामीलाई प्राप्त सूचना एवं उपलब्ध स्पष्टीकरणको आधारमा निम्नानुसारको थप प्रतिवेदन पेश गर्दछौं :

क) हामीले लेखापरीक्षणको लागि आवश्यक ठानेका सबै सूचना तथा स्पष्टीकरणहरू यथा सिध पायौ ।

ख) हाम्रो विचारमा कम्पनीले आफ्नो हिसाब किताब प्रचलित कानून अनुसार ठीकसंग राखेको छ ।



- ग) यस प्रतिवेदनसंग सम्बन्धित बासलात, नाफा नोक्सान हिसाव र नगद प्रवाह विवरण तथा तत्सम्बन्धी अनुसूचिहरू, विमा ऐन २०४९ र नियमावली, २०४९ बमोजिम तोकेको ढाँचा (Form) तथा कम्पनीले राखेको लेखासंग दुरुस्त रहेका छन् ।
- घ) हाम्रो रायमा कम्पनीले असमाप्त जोखिमको लागी पर्याप्त जगेडा विमा ऐन २०४९ र नियमावली, २०४९ बमोजिम राखेको छ ।
- ङ) हाम्रो रायमा, हामीलाई प्राप्त जानकारी र हामीलाई दिएको स्पष्टीकरण तथा हामीले परीक्षण गरेका श्रेष्ठाहरुबाट, सञ्चालक समिति वा कुनै सदस्य वा कुनै कर्मचारीले कानुनी व्यवस्था बिहिन कामकाज गरेको, कम्पनीलाई हानी नोक्सानी गरेको वा कम्पनीको सम्पत्ति हिनामिना गरेको हाम्रो जानकारीमा आएन ।


 सिए/मनिष अमात्य
 पार्टनर
 नि. एन.अमात्य एण्ड कम्पनी
 चार्टर्ड एकाउन्टेन्ट्स

मिति : २०७२/१०/११
 स्थान : काठमाण्डौ

२०७२ आषाढ ३१ गतेको वासलात

क्र.सं.	विवरण	अनुसूची	यस वर्ष	गत वर्ष
श्रोत				
१	चुक्ता पुँजी	१३	२६,७५,००,०००	२५,००,००,०००
२	जगेडा तथा कोष	१४	११६,९५९,२९३	८४,१४८,७१२
३	बीमा कोष	१२	१८०,३८७,३९८	११०,७०१,८५९
४	महा बिपत्ति जगेडा	१५	१३,०५३,९११	७,१५०,९८१
५	तिर्न बाकी दीर्घकालिन ऋण तथा सापटी	१६	-	-
	कुल श्रोत		५७७,९००,६०२	४५२,००१,५५२
उपयोग				
६	स्थिर सम्पत्ती (खुद)	१७	३८,२७५,८५०	३८,७१४,०२८
७	दीर्घकालीन लगानी	१८	२०२,४०३,०००	२१६,१५०,७२९
८	दीर्घकालीन कर्जा	२०	-	-
	चालु सम्पत्ती कर्जा तथा पेशकीहरू :			
९	नगद तथा बैंक मौज्दात	१९	६,१४०,५४३	११,७३५,५२४
१०	अल्पकालीन लगानी	१८	६५८,०१५,९१५	५३८,५७३,९३८
११	अल्पकालीन कर्जा	२०	-	-
१२	अन्य सम्पत्ती	२१	८६९,३९६,७१२	३५२,८९९,५७७
	जम्मा (क) (९+१०+११+१२)		१,५३३,५५३,१७०	९०३,२०९,०३९
	चालु दायित्व तथा व्यवस्थाहरू :			
१३	चालु दायित्व	२२	६७२,६४२,१४२	२१६,१९०,५६८
१४	असमाप्त जोखिम बापत व्यवस्था	२३	११२,२३७,५७३	११९,१४१,६४६
१५	भुक्तानी हुन बाँकी दावी बापत व्यवस्था	६	१४७,५६९,९६१	११०,५८१,६००
१६	अन्य व्यवस्था	२३क	२६३,८८१,७४२	२६०,५७१,२१४
	जम्मा (ख) (१३+१४+१५+१६)		१,१९६,३३१,४१८	७०६,४८५,०२८
१७	खुद चालु सम्पत्ती (ग)=(क)-(ख)		३३७,२२१,७५२	१९६,७२४,०११
१८	अपलेखन वा समायोजन हुन बाँकी विविध खर्चहरू	२४	-	४१२,७८४
१९	नाफा नोक्सान हिसाबबाट सारेको नोक्सान		-	-
२०	कुल उपयोग (६+७+८+१७+१८+१९)		५७७,९००,६०२	४५२,००१,५५२

संभावित दायित्वहरू र अनुसूची ६ तथा १२ देखि २६ सम्म यसका अभिन्न अंग हुन् ।

संभावित दायित्वहरू

विवरण	यस वर्ष	गत वर्ष
चुक्ता वा भुक्तानी हुन बाँकी लगानी	-	-
प्रत्याभूति प्रतिबद्धता	-	-
बीमालेख अन्तर्गत भन्दा बाहेकबाट बीमक उपर दावी परेको तर बीमकले दायित्व स्वीकार नगरेको	-	-
बीमकले वा बीमकको तर्फबाट दिइएको ग्यारेण्टी	-	-
अन्य (अनुसूची २३ को बुँदा नं.१२ मा उल्लेख गरे बमोजिम)	-	-
जम्मा	-	-

महेन्द्र कृष्ण श्रेष्ठ

अध्यक्ष

विक्रम कृष्ण श्रेष्ठ

संचालक

विजित कृष्ण श्रेष्ठ

संचालक

अजय रत्न स्थापित

संचालक

दशरथ लाल श्रेष्ठ

संचालक

नुरा कुमारी शर्मा

संचालक

सुशील वज्राचार्य

प्रमुख कार्यकारी अधिकृत

ध्रुव प्रसाद न्यौपाने

वरिष्ठ प्रबन्धक

मनिष अमात्य

(साभेदार) नि.एन.अमात्य एण्ड कम्पनी

चार्टर्ड एकाउन्टेन्टस्

मिति: २०७२/१०/११

आर्थिक वर्ष २०७२ आषाढ ३१ गतेको नाफा नोक्सान हिसाब

क्र.सं.	विवरण	अनुसूची	यस वर्ष	गत वर्ष
	आम्दानी			
१	आय व्यय हिसाबबाट सारेको नाफा/(नोक्सान)	७	१२७,०३०,४४७	१३९,२७२,०७२
२	लगानी कर्जा तथा अन्यबाट आय	२	६८,२६६,७०७	१६,९१६,२९६
३	व्यवस्था फिर्ता	८	२,८५०,८८६	९७,५१४
४	अन्य आम्दानी		-	-
	जम्मा आम्दानी (क)		१९८,१४८,०४०	१५६,२८५,८८२
	खर्च			
५	व्यवस्थापन खर्च	५	६,४११,७७३	५,७५७,१३१
६	अपलेखन खर्च	९	४४८,२७४	६४४,७९८
७	शेयर सम्बन्धी खर्च	९क	३९४,१५२	१,५६३,८४६
८	अन्य खर्चहरू	१०	-	-
९	नोक्सानीको लागि व्यवस्था	११	१,०००,०००	-
१०	कर्मचारी आवास व्यवस्था		-	-
११	कर्मचारी बोनस व्यवस्था		१७,२६३,०७६	१३,४८३,६४६
१२	समायोजित आयकर अ=आ - ई		३०,९५६,०१०	४१,४७६,४७०
	आ) आयकर		३३,२५९,६८८	४२,७८०,७६१
	ई) स्थगन कर दायित्व/(सम्पत्ति)		(२,३०३,६७८)	(१,३०४,२९१)
	जम्मा खर्च (ख)		५६,४७३,२८५	६२,९२५,८९१
	खुद नाफा /(नोक्सान) (ग) = (क) - (ख)		१४१,६७४,७५५	९३,३५९,९९१
१३	(क) बीमा कोषमा सारेको	१२	६९,६८५,५३९	४६,०२७,८५१
	(ख) बीमा जगेडामा सारेको	१४	-	-
१४	अघिल्लो वर्ष संग सम्बन्धित खर्च		१२,९५९,९१५	-
१५	अघिल्लो वर्षबाट सारिएको नाफा/(नोक्सान)		२७,७१०,९९७	(५,८२२,३३४)
	बाँडफाँडको लागि उपलब्ध रकम शेयर प्रिमियम अघी		८६,७४०,२९८	४१,५०९,८०६
	शेयर प्रिमियम रकम		-	१७,२८१,४६३
	बाँडफाँडको लागि उपलब्ध रकम शेयर प्रिमियम पछि		८६,७४०,२९८	५८,७९१,२६९
१६	(क) स्थगन कर जगेडा	१४	२,३०३,६७८	१,३०४,२९१
	(ख) पूँजीगत जगेडा	१४	-	-
	(ग) विशेष जगेडा	१४	-	-
	(घ) अन्य जगेडा	१४	-	-
	(ङ) प्रस्तावित लाभान्स			
	(अ) बोनस शेयर २० प्रतिशत	१४	५३,५००,०००	१७,५००,०००
	(आ) नगद लाभांस १.०५ प्रतिशत	२३क	२,८१५,७९०	८,१२५,०००
	(च) महा-विपत्ती जगेडा	१५	५,९०२,९३०	४,१५०,९८१
१७	वासलातमा सारेको नाफा/(नोक्सान)		२२,२१७,९००	२७,७१०,९९७

अनुसूची २, ५ तथा ७ देखि १२, १४ र १५ सम्म यसका अभिन्न अंग हुन् ।

महेन्द्र कृष्ण श्रेष्ठ अध्यक्ष	विक्रम कृष्ण श्रेष्ठ संचालक	विजित कृष्ण श्रेष्ठ संचालक	अजय रत्न स्थापित संचालक
दशरथ लाल श्रेष्ठ संचालक	नुरा कुमारी शर्मा संचालक	सुशील वज्राचार्य प्रमुख कार्यकारी अधिकृत	ध्रुव प्रसाद न्यौपाने वरिष्ठ प्रबन्धक
मनिष अमात्य (साभेदार) नि.एन.अमात्य एण्ड कम्पनी चार्टर्ड एकाउन्टेन्ट्स			

आर्थिक वर्ष २०७१/०७२ को एकिकृत आय व्यय हिसाब

क्र.सं.	विवरण	अनुसूची	यस वर्ष	गत वर्ष
आय				
१	बीमाशूलक (खुद)	१	२२१,३५०,४१८	२३५,६३२,६१९
२	पुनर्बीमा कमिशन आय		७२,६९४	६७,३०२,०८९
३	लगानी, कर्जा तथा अन्यबाट आय	२	५९,६८५,०४०	३३,२४७,६८२
४	अन्य प्रत्यक्ष आय		३१५,३५६	३०३,००९
५	आर्थिक वर्षको शुरुको भुक्तानी हुन बाँकी दावी बापत व्यवस्था		११०,५८१,६००	९७,८००,४१६
६	आर्थिक वर्षको शुरुको असमाप्त जोखिम बापत व्यवस्था		११७,५७९,२८४	१११,५५९,४६४
	जम्मा आय (क)		५८२,२०६,१६९	५४५,८४५,२७९
व्यय				
७	दावी भुक्तानी (खुद)	३	११९,३८२,४६६	१००,४१२,०४८
८	अभिकर्ता कमिशन		१६,००५,२५२	२१,२६७,४७३
९	पुनर्बीमा कमिशन खर्च		१,३७४,१२०	२,०३६,०५३
१०	सेवा शूलक (खुद)	४	२,२९४,४०३	२,४६४,०३६
११	अन्य प्रत्यक्ष खर्च		१६८,३५६	१८१,५०९
१२	व्यवस्थापन खर्च	५	५७,७०५,९५३	५१,८१४,१८०
१३	आर्थिक वर्षको अन्त्यमा भुक्तानी हुन बाँकी दावी बापत व्यवस्था	६	१४७,५६९,९६१	११०,५८१,६००
१४	आर्थिक वर्षको अन्त्यमा असमाप्त जोखिम बापत व्यवस्था		११०,६७५,२११	११७,८१६,३०८
	जम्मा (ख)		४५५,१७५,७२२	४०६,५७३,२०७
१५	नाफा नोक्सान हिसाबमा सारेको बचत/(नोक्सान) = (क)-(ख)		१२७,०३०,४४७	१३९,२७२,०७२

अनुसूची १ देखि ६ सम्म यसका अभिन्न अंग हुन् ।

महेन्द्र कृष्ण श्रेष्ठ
अध्यक्ष

विक्रम कृष्ण श्रेष्ठ
संचालक

विजित कृष्ण श्रेष्ठ
संचालक

अजय रत्न स्थापित
संचालक

दशरथ लाल श्रेष्ठ
संचालक

नुरा कुमारी शर्मा
संचालक

सुशील बज्राचार्य
प्रमुख कार्यकारी अधिकृत

ध्रुव प्रसाद न्यौपाने
वरिष्ठ प्रबन्धक

मनिष अमात्य

(साभेदार) नि.एन.अमात्य एण्ड कम्पनी

चार्टर्ड एकाउन्टेन्टस्

आर्थिक बर्ष २०७१/०७२ को अग्नि बीमाको आय व्यय हिसाब

क्र.सं.	विवरण	अनुसूची	यस वर्ष	गत वर्ष
आय				
१	बीमाशूलक (खुद)	१	१३,६२६,८७२	१२,७९७,९५८
२	पुनर्बीमा कमिशन आय		२२,८९३,२५०	१९,५४७,५७५
३	लगानी, कर्जा तथा अन्यबाट आय	२	४,२७३,२०७	३,१३०,१६०
४	अन्य प्रत्यक्ष आय		१४,०९६	१३,५७६
५	आर्थिक वर्षको शुरूको भुक्तानी हुन बाँकी दावी बापत व्यवस्था		१२,१०७,७९१	७,६५४,१२२
६	आर्थिक वर्षको शुरूको असमाप्त जोखिम बापत व्यवस्था		६,३९८,९७९	५,२१८,०३६
	जम्मा आय (क)		५९,३१४,१९५	४८,३६१,४२७
व्यय				
७	दावी भुक्तानी (खुद)	३	२४,२८३,६११	३,६४६,९५६
८	अभिकर्ता कमिशन		२,११४,९०८	३,४१५,७२२
९	पुनर्बीमा कमिशन खर्च		९२०,२९३	१,४६३,१४९
१०	सेवा शूलक (खुद)	४	१८२,६९१	२०१,०४१
११	अन्य प्रत्यक्ष खर्च		१४,०९६	१३,५७६
१२	व्यवस्थापन खर्च	५	७,७९९,२८४	५,१४५,५२८
१३	आर्थिक वर्षको अन्त्यमा भुक्तानी हुन बाँकी दावी बापत व्यवस्था	६	७,१७१,८९७	१२,१०७,७९१
१४	आर्थिक वर्षको अन्त्यमा असमाप्त जोखिम बापत व्यवस्था		६,८१३,४३६	६,३९८,९७९
	जम्मा व्यय (ख)		४९,२२०,२१६	३२,३९२,७४२
१५	नाफा नोक्सान हिसाबमा सारेको बचत/(नोक्सान) = (क)-(ख)		१०,०९३,९७९	१५,९६८,६८५

अनुसूची १ देखि ६ सम्म यसका अभिन्न अंग हुन् ।

महेन्द्र कृष्ण श्रेष्ठ अध्यक्ष	विक्रम कृष्ण श्रेष्ठ संचालक	विजित कृष्ण श्रेष्ठ संचालक	अजय रत्न स्थापित संचालक
दशरथ लाल श्रेष्ठ संचालक	नुरा कुमारी शर्मा संचालक	सुशील बज्राचार्य प्रमुख कार्यकारी अधिकृत	ध्रुव प्रसाद न्यौपाने वरिष्ठ प्रबन्धक
मनिष अमात्य (साभेदार) नि.एन.अमात्य एण्ड कम्पनी चार्टर्ड एकाउन्टेन्ट्स			

आर्थिक वर्ष २०७१/०७२ को सामुद्रिक बीमाको आय व्यय हिसाब

क्र.सं.	विवरण	अनुसूची	यस वर्ष	गत वर्ष
	आय			
१	बीमाशूलक (खुद)	१	१,५५८,२४५	१,६३६,४३९
२	पुनर्बीमा कमिशन आय		५,३३१,५८२	५,३५८,५२२
३	लगानी, कर्जा तथा अन्यबाट आय	२	१,१४४,६७४	७३९,४७७
४	अन्य प्रत्यक्ष आय		५,९२४	५,६७२
५	आर्थिक वर्षको शुरूको भुक्तानी हुन बाँकी दावी बापत व्यवस्था		५६९,७०५	२९८,६७५
६	आर्थिक वर्षको शुरूको असमाप्त जोखिम बापत व्यवस्था		५८१,१९५	५९९,९५०
	जम्मा आय (क)		९,१९१,३२५	८,६३८,७३५
	व्यय			
७	दावी भुक्तानी (खुद)	३	१,९१४,९३६	११२,५४६
८	अभिकर्ता कमिशन		२४२,३९९	४१५,३७१
९	पुनर्बीमा कमिशन खर्च		२३,५२९	२२,८३०
१०	सेवा शूलक (खुद)	४	१६,८२१	१७,५२३
११	अन्य प्रत्यक्ष खर्च		५,९२४	५,६७२
१२	व्यवस्थापन खर्च	५	२,१९५,२३२	१,७६७,४३३
१३	आर्थिक वर्षको अन्त्यमा भुक्तानी हुन बाँकी दावी बापत व्यवस्था	६	१,२६४,८१५	५६९,७०५
१४	आर्थिक वर्षको अन्त्यमा असमाप्त जोखिम बापत व्यवस्था		७७९,१२३	८१८,२१९
	जम्मा व्यय (ख)		६,४४२,७७९	३,७२९,२९९
१५	नाफा नोक्सान हिसाबमा सारेको बचत/(नोक्सान) = (क)-(ख)		२,७४८,५४६	४,९०९,४३६

अनुसूची १ देखि ६ सम्म यसका अभिन्न अंग हुन् ।

महेन्द्र कृष्ण श्रेष्ठ
अध्यक्ष

विक्रम कृष्ण श्रेष्ठ
संचालक

विजित कृष्ण श्रेष्ठ
संचालक

अजय रत्न स्थापित
संचालक

दशरथ लाल श्रेष्ठ
संचालक

नुरा कुमारी शर्मा
संचालक

सुशील बज्राचार्य
प्रमुख कार्यकारी अधिकृत

ध्रुव प्रसाद न्यौपाने
वरिष्ठ प्रबन्धक

मनिष अमात्य
(साभेदार) नि.एन.अमात्य एण्ड कम्पनी
चार्टर्ड एकाउन्टेन्ट्स

आर्थिक वर्ष २०७१/०७२ को मोटर बीमाको आय व्यय हिसाब

क्र.सं.	विवरण	अनुसूची	यस वर्ष	गत वर्ष
आय				
१	बीमाशूलक (खुद)	१	१५४,८५२,६२६	१७८,९८९,७७८
२	पुनर्बीमा कमिशन आय		१,८७४,११८	१,७२९,०५५
३	लगानी, कर्जा तथा अन्यबाट आय	२	४०,८१३,७२७	२३,१३५,५२२
४	अन्य प्रत्यक्ष आय		१२४,०३७	१४२,०१२
५	आर्थिक वर्षको शुरूको भुक्तानी हुन बाँकी दावी बापत व्यवस्था		८८,४६५,०८५	८४,१७४,६९२
६	आर्थिक वर्षको शुरूको असमाप्त जोखिम बापत व्यवस्था		८९,४९४,८८९	८७,८९२,१४४
	जम्मा आय (क)		३७५,६२४,४८२	३७६,०६३,२०३
व्यय				
७	दावी भुक्तानी (खुद)	३	६२,३४३,२३१	६९,८२७,३६१
८	अभिकर्ता कमिशन		७,५१५,८७०	११,६१३,१८१
९	पुनर्बीमा कमिशन खर्च		१८५,५९९	१४९,६२६
१०	सेवा शूलक (खुद)	४	१,५७०,०९०	१,८०५,७०३
११	अन्य प्रत्यक्ष खर्च		१२४,०३७	१४२,०१२
१२	व्यवस्थापन खर्च	५	११,५७५,१२२	१०,७५८,८२४
१३	आर्थिक वर्षको अन्त्यमा भुक्तानी हुन बाँकी दावी बापत व्यवस्था	६	१२८,३०१,९८८	८८,४६५,०८५
१४	आर्थिक वर्षको अन्त्यमा असमाप्त जोखिम बापत व्यवस्था		७७,४२६,३१३	८९,४९४,८८९
	जम्मा व्यय (ख)		२८९,०४२,२५०	२७२,२५६,६८१
१५	नाफा नोक्सान हिसाबमा सारेको बचत/(नोक्सान) = (क)-(ख)		८६,५८२,२३२	१०३,८०६,५२२

अनुसूची १ देखि ६ सम्म यसका अभिन्न अंग हुन् ।

महेन्द्र कृष्ण श्रेष्ठ
अध्यक्ष

विक्रम कृष्ण श्रेष्ठ
संचालक

विजित कृष्ण श्रेष्ठ
संचालक

अजय रत्न स्थापित
संचालक

दशरथ लाल श्रेष्ठ
संचालक

नुरा कुमारी शर्मा
संचालक

सुशील बज्राचार्य
प्रमुख कार्यकारी अधिकृत

धुव प्रसाद न्यौपाने
वरिष्ठ प्रबन्धक

मनिष अमात्य
(साभेदार) नि.एन.अमात्य एण्ट कम्पनी
चार्टर्ड एकाउन्टेन्टस्

आर्थिक वर्ष २०७१/०७२ को ठेकेदार तथा इन्जिनियरिङ्ग आय व्यय हिसाब

क्र.सं.	विवरण	अनुसूची	यस वर्ष	गत वर्ष
आय				
१	बीमाशुल्क (खुद)	१	२,०५४,८२७	१,८५०,२६१
२	पुनर्बीमा कमिशन आय		१,५९३,९५७	५,४७५,६५७
३	लगानी, कर्जा तथा अन्यबाट आय	२	८१८,८४३	७८७,३३१
४	अन्य प्रत्यक्ष आय		३९०	४१५
५	आर्थिक वर्षको शुरूको भुक्तानी हुन बाँकी दावी बापत व्यवस्था		१,५२५,७५८	१,३६१,७६४
६	आर्थिक वर्षको शुरूको असमाप्त जोखिम बापत व्यवस्था		९२५,१३०	१,४८५,४७८
	जम्मा आय (क)		६,९१८,९०५	१०,९६०,९०६
व्यय				
७	दावी भुक्तानी (खुद)	३	४९७,६५८	६३५,९३५
८	अभिकर्ता कमिशन		२३६,६१५	२५४,९४२
९	पुनर्बीमा कमिशन खर्च		५५,९०७	५३,१५८
१०	सेवा शुल्क (खुद)	४	२४,५४१	२१,६०४
११	अन्य प्रत्यक्ष खर्च		३९०	४१५
१२	व्यवस्थापन खर्च	५	६६०,९५५	६,०१५,६५८
१३	आर्थिक वर्षको अन्त्यमा भुक्तानी हुन बाँकी दावी बापत व्यवस्था	६	३,२१३,६४२	१,५२५,७५८
१४	आर्थिक वर्षको अन्त्यमा असमाप्त जोखिम बापत व्यवस्था		१,०२७,४१४	९२५,१३०
	जम्मा व्यय (ख)		५,७१७,१२२	९,४३२,६००
१५	नाफा नोक्सान हिसाबमा सारेको बचत/(नोक्सान) = (क)-(ख)		१,२०१,७८३	१,५२८,३०६

अनुसूची १ देखि ६ सम्म यसका अभिन्न अंग हुन् ।

महेन्द्र कृष्ण श्रेष्ठ
अध्यक्ष

विक्रम कृष्ण श्रेष्ठ
संचालक

विजित कृष्ण श्रेष्ठ
संचालक

अजय रत्न स्थापित
संचालक

दशरथ लाल श्रेष्ठ
संचालक

नुरा कुमारी शर्मा
संचालक

सुशील बज्राचार्य
प्रमुख कार्यकारी अधिकृत

धुव प्रसाद न्यौपाने
वरिष्ठ प्रबन्धक

मनिष अमात्य
(साभेदार) नि.एन.अमात्य एण्ड कम्पनी
चार्टर्ड एकाउन्टेन्टस्

आर्थिक वर्ष २०७१/०७२ को हवाई बीमाको आय व्यय हिसाब

क्र.सं.	विवरण	अनुसूची	यस वर्ष	गत वर्ष
आय				
१	बीमा शूलक (खुद)	१	२,९३८,९२४	४७५,०१५
२	पुनर्बीमा कमिशन आय		११,५२५,७८१	१०,२१६,०२६
३	लगानी, कर्जा तथा अन्यबाट आय	२	२,२६७,४१०	९५५,७८४
४	अन्य प्रत्यक्ष आय		६०	३०
५	आर्थिक वर्षको शुरूको भुक्तानी हुन बाँकी दावी बापत व्यवस्था		-	-
६	आर्थिक वर्षको शुरूको असमाप्त जोखिम बापत व्यवस्था		२३७,५०७	५१३,४३०
	जम्मा आय (क)		१६,९६९,६८२	१२,१६०,२८५
व्यय				
७	दावी भुक्तानी (खुद)	३	-	७३५
८	अभिकर्ता कमिशन		-	-
९	पुनर्बीमा कमिशन खर्च		-	-
१०	सेवा शूलक (खुद)	४	२९,३९०	४,७५०
११	अन्य प्रत्यक्ष खर्च		६०	३०
१२	व्यवस्थापन खर्च	५	१७,६३५,७००	१५,१४१,६७५
१३	आर्थिक वर्षको अन्त्यमा भुक्तानी हुन बाँकी दावी बापत व्यवस्था	६	-	-
१४	आर्थिक वर्षको अन्त्यमा असमाप्त जोखिम बापत व्यवस्था		१,४६९,४६२	२३७,५०७
	जम्मा (ख)		१९,१३४,६१२	१५,३८४,६९७
१५	नाफा नोक्सान हिसाबमा सारेको बचत/(नोक्सान) = (क)-(ख)		(२,१६४,९३०)	(३,२२४,४१२)

अनुसूची १ देखि ६ सम्म यसका अभिन्न अंग हुन् ।

महेन्द्र कृष्ण श्रेष्ठ
अध्यक्ष

विक्रम कृष्ण श्रेष्ठ
संचालक

विजित कृष्ण श्रेष्ठ
संचालक

अजय रत्न स्थापित
संचालक

दशरथ लाल श्रेष्ठ
संचालक

नुरा कुमारी शर्मा
संचालक

सुशील वज्राचार्य
प्रमुख कार्यकारी अधिकृत

ध्रुव प्रसाद न्यौपाने
वरिष्ठ प्रबन्धक

मनिष अमात्य
(साभेदार) नि.एन.अमात्य एण्ड कम्पनी
चार्टर्ड एकाउन्टेन्टस्

आर्थिक बर्ष २०७१/०७२ को विविध बीमाको आय व्यय हिसाब

क्र.सं.	विवरण	अनुसूची	यस बर्ष	गत बर्ष
आय				
१	बीमाशूलक (खुद)	१	४३,७५६,५३१	३९,१०७,३१०
२	पुनर्बीमा कमिशन आय		२९,४७५,७८३	२४,९७५,२५४
३	लगानी, कर्जा तथा अन्यबाट आय	२	१०,०४७,७५२	४,४४८,०३८
४	अन्य प्रत्यक्ष आय		१७०,२४२	१४१,२४४
५	आर्थिक बर्षको शुरूको भुक्तानी हुन बाँकी दावी बापत व्यवस्था		७,५१७,२०१	४,३११,१६३
६	आर्थिक बर्षको शुरूको असमाप्त जोखिम बापत व्यवस्था		१९,५५३,६५५	१५,८५०,४२६
	जम्मा आय (क)		११०,५२१,१६४	८८,८३३,४३५
व्यय				
७	दावी भुक्तानी (खुद)	३	२९,०६७,८५८	२६,०१४,८१५
८	अभिकर्ता कमिशन		५,८९५,४६०	५,५६८,२५७
९	पुनर्बीमा कमिशन खर्च		१८८,७९२	३४७,२९०
१०	सेवा शूलक (खुद)	४	४४५,२४६	४०५,६५६
११	अन्य प्रत्यक्ष खर्च		२३,२४२	१९,७४४
१२	व्यवस्थापन खर्च	५	१७,७३९,६०७	१२,९४०,३५०
१३	आर्थिक बर्षको अन्त्यमा भुक्तानी हुन बाँकी दावी बापत व्यवस्था	६	६,७१६,२८३	७,५१७,२०१
१४	आर्थिक बर्षको अन्त्यमा असमाप्त जोखिम बापत व्यवस्था		२१,८७८,२६६	१९,५५३,६५५
	जम्मा (ख)		८१,९५४,७५४	७२,३६६,९६८
१५	नाफा नोक्सान हिसाबमा सारेको बचत/(नोक्सान) = (क)-(ख)		२८,५६६,४१०	१६,४६६,४६७

अनुसूची १ देखि ६ सम्म यसका अभिन्न अंग हुन् ।

महेन्द्र कृष्ण श्रेष्ठ
अध्यक्ष

विक्रम कृष्ण श्रेष्ठ
संचालक

विजित कृष्ण श्रेष्ठ
संचालक

अजय रत्न स्थापित
संचालक

दशरथ लाल श्रेष्ठ
संचालक

नुरा कुमारी शर्मा
संचालक

सुशील वज्राचार्य
प्रमुख कार्यकारी अधिकृत

ध्रुव प्रसाद न्यौपाने
वरिष्ठ प्रबन्धक

मनिष अमात्य
(साभेदार) नि.एन.अमात्य एण्ड कम्पनी
चार्टर्ड एकाउन्टेन्टस्

आर्थिक वर्ष २०७१/०७२ को कृषी तथा पशुपंक्षी बीमाको आय व्यय हिसाब

क्र.सं.	विवरण	अनुसूची	यस वर्ष	गत वर्ष
आय				
१	बीमाशूलक (खुद)	१	२,५६२,३९३	७७५,८५८
२	पुनर्बीमा कमिशन आय		-	-
३	लगानी, कर्जा तथा अन्यबाट आय	२	३१९,४२७	५१,३७०
४	अन्य प्रत्यक्ष आय		६०७	६०
५	आर्थिक वर्षको शुरूको भुक्तानी हुन बाँकी दावी बापत व्यवस्था		३९६,०६०	-
६	आर्थिक वर्षको शुरूको असमाप्त जोखिम बापत व्यवस्था		३८७,९२९	-
	जम्मा आय (क)		३,६६६,४१६	८२७,२८८
व्यय				
७	दावी भुक्तानी (खुद)	३	१,२७५,१७२	१७३,७००
८	अभिकर्ता कमिशन		-	-
९	पुनर्बीमा कमिशन खर्च		-	-
१०	सेवा शूलक (खुद)	४	२५,६२४	७,७५९
११	अन्य प्रत्यक्ष खर्च		६०७	६०
१२	व्यवस्थापन खर्च	५	१८०,०५३	४४,७१२
१३	आर्थिक वर्षको अन्त्यमा भुक्तानी हुन बाँकी दावी बापत व्यवस्था	६	९०१,३३६	३९६,०६०
१४	आर्थिक वर्षको अन्त्यमा असमाप्त जोखिम बापत व्यवस्था		१,२८१,१९७	३८७,९२९
	जम्मा (ख)		३,६६३,९८९	१,०१०,२२०
१५	नाफा नोक्सान हिसाबमा सारेको बचत/(नोक्सान) = (क)-(ख)		२,४२७	(१८२,९३२)

अनुसूची १ देखि ६ सम्म यसका अभिन्न अंग हुन् ।

महेन्द्र कृष्ण श्रेष्ठ
अध्यक्ष

विक्रम कृष्ण श्रेष्ठ
संचालक

विजित कृष्ण श्रेष्ठ
संचालक

अजय रत्न स्थापित
संचालक

दशरथ लाल श्रेष्ठ
संचालक

नुरा कुमारी शर्मा
संचालक

सुशील बज्राचार्य
प्रमुख कार्यकारी अधिकृत

धुव प्रसाद न्यौपाने
वरिष्ठ प्रबन्धक

मनिष अमात्य
(साभेदार) नि.एन.अमात्य एण्ड कम्पनी
चार्टर्ड एकाउन्टेन्टस्

आ. व. २०७१/०७२ मा इक्व्यूटीमा भएको परिवर्तन सम्बन्धी विवरण

विवरण	शेयर पूंजी	संचित नाफा नोक्सान	प्रस्तावित बोनस शेयर	वीमा जगेडा	पूजीगत जगेडा कोष	शेयर प्रिमियम	स्थगन कर कोष	वीमा कोष	महा-विपत्ती जगेडा	कुल रकम
शुरु मौज्दात समायोजन	२५०,०००,०००	२७,७१०,९९७	१७,५००,०००	३०,०००,०००			८,९३७,७५५	११०,७०१,८५९	७,१५०,९८१	४५२,००१,५५२
यो वर्षको खुद नाफा	-	१२८,७१४,८४०	-	-	-	-	-	-	-	-
यस वर्ष प्राप्त शेयर प्रिमियम	-	-	-	-	-	-	-	-	-	-
शेयर प्रिमियम बाडफाडमा सारेको	-	-	-	-	-	-	-	-	-	-
बोनस शेयर	१७,५००,०००	-	(१७,५००,०००)	-	-	-	-	-	-	-
प्रस्तावित बोनस शेयर	-	(५३,५००,०००)	५३,५००,०००	-	-	-	-	-	-	-
महाविपत्ति जगेडा	-	(५,९०२,९३०)	-	-	-	-	-	-	५,९०२,९३०	-
स्थगन कर कोष	-	(२,३०३,६७८)	-	-	-	-	२,३०३,६७८	-	-	-
वीमा कोषमा रकमान्तर	-	(६९,६८५,५३९)	-	-	-	-	-	६९,६८५,५३९	-	-
हकप्रद शेयर	-	-	-	-	-	-	-	-	-	-
प्रस्तावित नागद लाभान्स	-	(२,८१५,७९०)	-	-	-	-	-	-	-	(२,८१५,७९०)
अन्तिम मौज्दात	२६७,५००,०००	२२,९१७,९००	५३,५००,०००	३०,०००,०००	-	-	११,२४१,३९३	१८०,३८७,३९८	१३,०५३,९११	५,७७,९००,६०२

२०७१ श्रावण १ देखि २०७२ आषाढ मसान्तसम्मको नगद प्रवाहको विवरण

क्र.सं.	विवरण	यस वर्ष	गत वर्ष
क	कारोबार संचालनबाट नगद प्रवाह :		
	बीमा शुल्क आम्दानी	८३७,२३९,३०२	९२०,३६०,६८१
	पुनर्बीमा शुल्क आम्दानी	८,१०७,०४६	१०,७९८,३१९
	पुनर्बीमा कमिशन आम्दानी	७२,६९४,४७१	६७,३०२,०८८
	अन्य प्रत्यक्ष आम्दानी	३१५,३५६	४६४,४९०
	पुनर्बीमकबाट प्राप्त दावी रिकभरी	३९४,३९३,७००	४८,३०६,५४५
	पुनर्बीमा शुल्क भुक्तानी	(९६,०२४,११४)	(७८५,५४६,९६९)
	पुनर्बीमा कमिशन भुक्तानी	(१,३७४,१२०)	(२,०३६,०५३)
	अभिकर्ता कमिशन भुक्तानी	(१६,६५२,०८८)	(२२,५२५,७७७)
	दावी भुक्तानी	(७८०,५०५,३४७)	(१६२,६५३,४५५)
	सेवा शुल्क भुक्तानी	(९,३११,५९१)	(८,९८०,५३६)
	अन्य प्रत्यक्ष खर्च	(१६८,३५६)	(१८१,५०९)
	व्यवस्थापन खर्च भुक्तानी	(५७,२८४,१७३)	(५३,२५५,३३६)
	कर्मचारी बोनस भुक्तानी	(१३,४८३,६४६)	(१०,४९९,५१९)
	आयकर भुक्तानी	(४०,२४१,८०९)	(३९,३००,११४)
	चालु सम्पत्तिमा (वृद्धि)/कमी	८१,०२९,६७५	(७९,०१०,१२२)
	चालु दायित्वमा वृद्धि/(कमी)	(९५,०६०,९७८)	८३,७५५,७८५
	कारोबार संचालनबाट खुद नगद प्रवाह (क)	(१६,३२६,६७२)	(३२,९२१,४५४)
ख	लगानी गतिविधिबाट नगद प्रवाह		
	स्थिर सम्पत्तिमा (वृद्धि)/कमी	(२,७३०,७४४)	(६७८,६९०)
	सरकारी र सरकारको जमानत प्राप्त सेक्युरिटीमा लगानीमा (वृद्धि)/कमी	११,५२५,०००	३,६२५,०००
	बैंक तथा वित्तीय संस्थाको मुद्दती निक्षेपमा लगानीमा (वृद्धि)/कमी	४,०००,०००	(२७९,५००,०००)
	बैंक तथा वित्तीय संस्थाको अन्य निक्षेप लगानीमा (वृद्धि)/कमी	(९,२६८,९७७)	१००,४९७,३०८
	इक्युटी शेयर लगानीमा (वृद्धि)/कमी	-	(१८२,५००)
	अग्राधिकार शेयर/डिबेन्चरमा लगानीमा (वृद्धि)/कमी	-	-
	अन्य लगानीमा (वृद्धि)/कमी	(४७,७७९,७००)	(२,७४८,३९२)
	पेशकी तथा कर्जामा (वृद्धि)/कमी	-	-
	भुक्तानी प्राप्त ब्याज आम्दानी (लगानीमा)	५३,१०२,८५५	४९,३२२,७३७
	भुक्तानी प्राप्त डिभिडेन्ड	१०,०१६,५०३	१११,१९५
	भांडा आम्दानी	-	-
	भुक्तानी प्राप्त ब्याज आम्दानी (कर्जामा)	-	-
	अन्य अप्रत्यक्ष आम्दानी	-	-
	लगानी गतिविधिबाट खुद नगद प्रवाह (ख)	१८,८६४,९३७	(१२९,५५३,२६२)
ग	वित्तीय श्रोत कारोबारबाट नगद प्रवाह		
	शेयरबाट प्राप्त रकम	-	१६६,४८१,४६२
	तिर्न बाकी सापटीमा (वृद्धि)/कमी	-	-
	अल्पकालिन ऋणमा (वृद्धि)/कमी	-	-
	ऋण सापटीमा ब्याज भुक्तानी	-	-
	लाभांश भुक्तानी	(८,१३३,२४५)	(५१५,४६५)
	वित्तीय श्रोत कारोबारबाट खुद नगद प्रवाह (ग)	(८,१३३,२४५)	१६५,९६५,९९७
	यस वर्षको सम्पूर्ण गतिविधिबाट खुद नगद प्रवाह =(क)+(ख)+(ग)	(५,५९४,९८१)	३,४९१,२८१
	नगद तथा बैंकमा रहेको शुरु मौज्दात	११,७३५,५२४	८,२४४,२४३
	नगद तथा बैंकमा रहेको अन्तिम मौज्दात	६,१४०,५४३	११,७३५,५२४

महेन्द्र कृष्ण श्रेष्ठ
अध्यक्ष

विक्रम कृष्ण श्रेष्ठ
संचालक

विजित कृष्ण श्रेष्ठ
संचालक

अजय रत्न स्थापित
संचालक

दशरथ लाल श्रेष्ठ
संचालक

नुरा कुमारी शर्मा
संचालक

सुशील बज्राचार्य
प्रमुख कार्यकारी अधिकृत

ध्रुव प्रसाद न्यौपाने
वरिष्ठ प्रबन्धक

मनिष अमात्य

(साभेदार) नि.एन.अमात्य एण्ड कम्पनी
चार्टर्ड एकाउन्टेन्टस्

(क) खुद बीमाशुल्क

अनुसूची-१

क्र.सं.	बीमाको किसिम	कुल बीमाशुल्क		पुनर्बीमा शुल्क भुक्तानी (Ceded)		खुद बीमाशुल्क	
		यस वर्ष	गत वर्ष	यस वर्ष	गत वर्ष	यस वर्ष	गत वर्ष
१	अग्नि	११६,६१३,१६८	१००,०७८,३००	१०२,९८६,२९६	८७,२८०,३४२	१३,६२६,८७२	१२,७९७,९५८
२	सामुद्रिक	३१,६०७,३६८	३१,१९८,४८८	३०,०४९,१२३	२९,५६२,०४९	१,५५८,२४५	१,६३६,४३९
३	मोटर	१७४,४०१,८२९	१९९,८८०,४७०	१९,५४९,२०३	२०,८९०,६९२	१५४,८५२,६२६	१७८,९८९,७७८
४	ठेकेदार र इन्जीनियरिङ	१०,०४२,२४०	१०४,९७८,४१५	७,९८७,४१३	१०३,१२८,१५४	२,०५४,८२७	१,८५०,२६१
५	हवाई	२५०,९७९,९७०	२६२,७४२,३११	२४८,०४१,०४६	२६२,२६७,२९६	२,९३८,९२४	४७५,०१५
६	विविध	२५९,१३९,३८०	२३१,५०५,१५९	२१५,३८२,८४९	१९२,३९७,८४९	४३,७५६,५३१	३९,१०७,३१०
७	वाली तथा पशुपंछी	२,५६२,३९३	७७५,८५८	-	-	२,५६२,३९३	७७५,८५८
जम्मा		८४५,३४६,३४८	९३१,१५९,००१	६२३,९९५,९३०	६९५,५२६,३८२	२२१,३५०,४१८	२३५,६३२,६१९

(ख) कूल बीमाशुल्क

क्र.सं.	बीमाको किसिम	प्रत्यक्ष बीमाशुल्क		प्राप्त पुनर्बीमा शुल्क (Accepted)		कुल बीमाशुल्क	
		यस वर्ष	गत वर्ष	यस वर्ष	गत वर्ष	यस वर्ष	गत वर्ष
१	अग्नि	१११,९७०,७९०	९२,७०२,२७३	४,६४२,३७७	७,३७६,०२७	११६,६१३,१६८	१००,०७८,३००
२	सामुद्रिक	३१,४८३,५३१	३१,०८४,३३१	१२३,८३७	११४,१५७	३१,६०७,३६८	३१,१९८,४८८
३	मोटर	१७२,२४५,५६४	१९८,३०३,११६	२,१५६,२६५	१,५७७,३५४	१७४,४०१,८२९	१९९,८८०,४७०
४	ठेकेदार र इन्जीनियरिङ	९,६४२,९०७	१०४,६४०,२०७	३९९,३३३	३३८,२०८	१०,०४२,२४०	१०४,९७८,४१५
५	हवाई	२५०,९७९,९७०	२६२,७४२,३११	-	-	२५०,९७९,९७०	२६२,७४२,३११
६	विविध	२५८,३५४,१४७	२३०,११२,५८६	७८५,२३४	१,३९२,५७३	२५९,१३९,३८०	२३१,५०५,१५९
७	वाली तथा पशुपंछी	२,५६२,३९३	७७५,८५८	-	-	२,५६२,३९३	७७५,८५८
जम्मा		८३७,२३९,३०२	९२०,३६०,६८२	८,१०७,०४६	१०,७९८,३१९	८४५,३४६,३४८	९३१,१५९,००१

लगानी, कर्जा तथा अन्यबाट आय

अनुसूची-२

क्र.सं.	विवरण	यस वर्ष	गत वर्ष
१	सरकारी र सरकारको जमानत प्राप्त सेक्युरिटीबाट आय	४,६२०,२४७	४,९३५,५२८
२	बाणिज्य बैंकको मुद्दती निक्षेपबाट आय	३९,६२६,९९४	३३,५९०,०३१
३	विकास बैंकको मुद्दती निक्षेपबाट आय	४,४८०,१८९	५,५१४,५६३
४	नागरीक लगानी योजनाबाट आय	-	-
५	वित्तीय संस्थाको मुद्दती निक्षेपबाट आय	१,८२०,९५३	२,१०५,१२८
६	पब्लिक कम्पनीको साधारण शेयरबाट लाभान्स	७४,१८७,०७४	१११,१९५
७	अग्राधिकार शेयरबाट लाभान्स	-	-
८	बैंक तथा वित्तीय संस्थाको डिभेन्चरबाट आय	-	-
९	अन्यबाट आय	-	-
	क. उपदानकोषबाट व्याज	-	-
	ख. विदेशी मुद्रा सटही दरको फरकबाट आय	-	-
१०	कर्जाबाट आय	-	-
११	अन्य निक्षेपबाट (मुद्दती बाहेक) आय	३,२१६,२९०	३,३८६,३०२
१२	लगानी बिक्रीमा नाफा न्यून लगानी बिक्रीमा नोक्सान	-	-
१३	लगानी (खरिद) नाफा न्यून लगानी (खरिद) नोक्सान	-	-
१४	स्थिर सम्पत्ती बिक्रीबाट नाफा न्यून स्थिर सम्पत्ती बिक्रीबाट नोक्सान	-	३५९,७५०
१५	खाता अपलेखन	-	-
१६	अघिल्लो वर्षसंग सम्बन्धित आय	-	-
१७	अन्य आय	-	१६१,४८१
	जम्मा	१२७,९५१,७४७	५०,१६३,९७८
	लगानी, कर्जा तथा अन्यबाट आयको बाण्डफांड		
१	नाफा नोक्सान हिसाबमा सारेको	६८,२६६,७०७	१६,९१६,२९६
२	अग्नि बीमाको आय व्यय हिसाबमा सारेको	४,२७३,२०७	३,१३०,१६०
३	सामूद्रिक बीमाको आय व्यय हिसाबमा सारेको	१,१४४,६७४	७३९,४७७
४	मोटर बीमाको आय व्यय हिसाबमा सारेको	४०,८१३,७२७	२३,१३५,५२२
५	ठेकेदार तथा ईन्जीरियरिङ बीमाको आय व्यय हिसाबमा सारेको	८१८,८४३	७८७,३३१
६	हवाई बीमाको आय व्यय हिसाबमा सारेको	२,२६७,४१०	९५५,७८४
७	विविध बीमाको आय व्यय हिसाबमा सारेको	१०,०४७,७५२	४,४४८,०३८
८	वाली तथा पशुपंछी	३१९,४२७	५१,३७०
	जम्मा	१२७,९५१,७४७	५०,१६३,९७८

दावी भुक्तानीआर्थिक वर्ष २०७१ / ७२

अनुसूची-३

क्र.सं.	वीमाको विवरण	चालु आ.व.मा परेको दावी भुक्तानी		एक आ.व.अघि परेको दावी भुक्तानी		दुई आ.व.अघि परेको दावी भुक्तानी		तीन आ.व.अघि परेको दावी भुक्तानी		चार आ.व.वा सो भन्दा अघि परेको दावी भुक्तानी		कुल दावी भुक्तानी		कुल दावी भुक्तानीमा		दावी भुक्तानी	
		यस वर्ष	गत वर्ष	यस वर्ष	गत वर्ष	यस वर्ष	गत वर्ष	यस वर्ष	गत वर्ष	यस वर्ष	गत वर्ष	यस वर्ष	गत वर्ष	यस वर्ष	गत वर्ष	यस वर्ष	गत वर्ष
१	अग्नि	५५९,९९९,४४२	१,८४९,९३७	१७,८५५,९११	२५,७७८,५००	३५,२७७,२७८	३५९,५२७	३२५,०४७	-	-	-	६१३,४५७,९६४	२७९,८७९,६४४	५,८९,१७४,०६७	२४,३४१,००८	२४,२८३,६११	३,६४६,९५६
२	सामूहिक	१०,७३७,५१९	२,८९३,९७९	१००,८०८,८१५	१,३३८,६०९	२९०,४२१	-	२९,२३३	-	-	-	१११,८६५,९८८	४,२३२,५८८	१०९,९५१,०५२	४,१२०,०४२	१,९१४,९३६	११२,५४६
३	मोटर	३६,९८०,१४९	४७,९५१,५६१	२३,९३७,४७८	३०,३६६,८९२	३,८७१,९८८	१,१६५,८५८	१६,०४५	२०४,००५	-	२०९,२२०	६४,८०५,६६०	७९,८९७,५३६	२,४६२,४२९	१०,०७०,१७५	६,२,३४३,२३१	६९,८२७,३६१
४	डेकेवार र इन्जिनियरिङ	४,०००	१,१००,१८२	९,९४५,२१२	३३९,३७२	-	५,३६७,७४४	-	-	-	६९८,१४१	९,९४९,२१२	७,५०५,४८९	९,४५१,५५४	६,८६९,५५४	४९७,६५८	६३५,९३५
५	हवाई	-	१,४६९,१३२	-	-	-	-	-	-	-	-	१,४६९,१३२	-	-	१,४६८,३९७	-	७३५
६	विविध	४२,५३०,२४१	३१,२०१,५२६	३,४७६,६४५	९,०९३,४१३	८२७,६१३	१,०९२,०८९	५४,१४३	-	-	-	४६,८८८,६४२	४१,३८७,०२८	१७,८२०,७८४	१५,३७२,२१३	२९,०१४,८१५	२६,०१४,८१५
७	कृषि तथा पशु पक्षी	६७४,४५२	१७३,७००	५८८,८४०	-	११,८८०	-	-	-	-	-	१,२७५,१७२	१७३,७००	-	-	१,२७५,१७२	१७३,७००
जम्मा		६४०,९२५,८०३	८६,४४०,०१७	१५६,६१२,९०१	६६,९१९,७८६	४०,२७९,१८०	७,९८५,२६८	४२४,४९८	२०४,००५	-	९०७,३६१	८४८,२४२,३५२	१६२,९५३,४३७	७२८,८५९,८८६	६२,२४१,३८९	१९,३८२,४६६	१००,४१२,०४८

सेवा शुल्क (रुद)

अनुसूची-४

क्र.सं.	वीमाको किसिम	कुल सेवा शुल्क		कुल सेवा शुल्कमा पुनर्बीमिकको हिस्सा		खुद सेवा शुल्क	
		यस वर्ष	गत वर्ष	यस वर्ष	गत वर्ष	यस वर्ष	गत वर्ष
१	अग्नि	१,१६६,१३२	१,०००,७८३	९८३,४४१	७९९,७४२	१८२,६९१	२०१,०४१
२	सामुद्रिक	३१६,०७४	३११,९८५	२९९,२५३	२९४,४६२	१६,८२१	१७,५२३
३	मोटर	१,७४४,०१८	१,९९८,८०५	१७३,९२८	१९३,१०२	१,५७०,०९०	१,८०५,७०३
४	ठेकेदार र इन्जीनियरिङ्ग	१००,४२२	१,०४९,७८४	७५,८८१	१,०२८,१८०	२४,५४१	२१,६०४
५	हवाई	२,५०९,८००	२,६२७,४२३	२,४८०,४१०	२,६२२,६७३	२९,३९०	४,७५०
६	विविध	२,५९१,३९४	२,३१५,०५२	२,१४६,१४८	१,९०९,३९६	४४५,२४६	४०५,६५६
७	कृषी तथा पशुपंछि	२५,६२४	७,७५९	-	-	२५,६२४	७,७५९
जम्मा		८,४५३,४६४	९,३११,५९१	६,१५९,०६१	६,८४७,५५५	२,२९४,४०३	२,४६४,०३६

व्यवस्थापन खर्च

अनुसूची-५

क्र.सं.	विवरण	यस वर्ष	गत वर्ष
१	कर्मचारी खर्च (अनुसूची ५.१ बमोजिम)	४०,८१२,०११	३५,९२५,४६२
२	घर भाडा	३,१७३,७६३	२,६९५,२२८
३	बिजुली तथा पानी	१,५७८,०५१	१,१७४,६०८
४	मर्मत तथा सम्भार		
	(क) भवन	१००,१७२	७९,५११
	(ख) सवारी साधन	४०६,९२९	५६५,१६५
	(ग) कार्यालय उपकरण	४१०,९२४	३६६,९५४
	(घ) अन्य		
५	संचार	१,६२८,५९६	१,४७१,२७१
६	छुपाई तथा मसलन्द	१,६१६,६८८	१,७०८,०७४
७	खर्च हुने कार्यालय सामान	८५,४९२	४८,४७४
८	परिवहन	२,१४४,७४०	२,२२५,४०३
९	भ्रमण खर्च (भत्ता समेत)		
	(क) आन्तरिक	१८४,१४४	१९०,४९०
	(ख) वैदेशिक	१,६०८,१४९	६८४,९२६
१०	अभिकर्ता तालिम		
११	अभिकर्ता अन्य		
१२	बीमा शुल्क	३३१,०७२	४२४,०५३
१३	सुरक्षा खर्च	३७०,५००	३७०,५००
१४	कानूनी तथा परामर्श शुल्क	३६,०००	११३,४५०
१५	पत्र पत्रिका तथा पुस्तक	८०,३०४	१७५,९८९
१६	विज्ञापन तथा प्रचार प्रसार	१,०२३,९०४	८९२,३३६
१७	व्यापार प्रवर्धन		
१८	अतिथी सत्कार	७७०,६२१	६३४,४१४
१९	चन्दा तथा उपहार	५६०,०००	६०,०००
२०	संचालक समिति सम्बन्धी खर्च		
	(क) बैठक भत्ता	४११,४००	३९८,७००
	(ख) अन्य	१०८,०००	११३,०००
२१	अन्य समिति र उप समिति सम्बन्धी खर्च		
	(क) बैठक भत्ता	४९,५००	५७,०००
	(ख) अन्य	-	-
२२	साधारण सभा सम्बन्धी खर्च	४६०,८६२	३००,७४६
२३	लेखा परीक्षण सम्बन्धी खर्च		
	क) लेखा परीक्षण शुल्क	१००,०००	१००,०००
	ख) कर लेखा परीक्षण शुल्क		
	ग) विस्तृत लेखा परीक्षण प्रतिवेदन शुल्क	३०,०००	३०,०००
	घ) अन्य शुल्क	२५,०००	-
	ङ) आन्तरिक लेखा परीक्षण खर्च	२२०,०००	२००,०००
	च) अन्य खर्च	-	-
२४	व्याज	-	-
२५	बैंक चार्ज	२९७,२२९	४४३,९३३
२६	शुल्क तथा दस्तुर	९४६,२७८	९४३,५५८
२७	हास कट्टी	३,१३३,४३३	३,१३१,५०८
२८	हुलाक टिकट	७४,७६१	६५,३७०
२९	क) विदेशी मुद्रा सटहीमा भएको नोक्सान	१,३३९,२०३	१,९८१,१८८
	वांडफांडको लागि जम्मा	६४,११७,७२६	५७,५७१,३११
१	नाफा नोक्सान हिसाब	६,४११,७७३	५,४५७,१३१
२	अग्नि बीमाको आय व्यय हिसाब	७,७९९,२८४	५,१४५,५२८
३	सामुद्रिक बीमाको आय व्यय हिसाब	२,१९५,२३२	१,७६७,४३३
४	मोटर बीमाको आय व्यय हिसाब	११,५७५,१२२	१०,७५८,८२४
५	ठेकेदार तथा ईन्जीनियरिङ बीमाको आय व्यय हिसाब	६६०,९५५	६,०१५,६५८
६	हवाई बीमाको आय व्यय हिसाब	१७,६३५,७००	१५,१४१,६७५
७	बिविध बीमाको आय व्यय हिसाब	१७,७३९,६०७	१२,९४०,३५०
८	कृषी तथा पशुपंक्षी बीमाको आय व्यय हिसाब	१८०,०५३	४४,७१२
	जम्मा	६४,११७,७२६	५७,५७१,३११

ख) कर्मचारी खर्च

अनुसूची ५.१

क्र.सं.	विवरण	यस वर्ष	गत वर्ष
१	तलब	२७,६६२,७८१	२५,२२९,६४०
२	भत्ता	१,२२०,७८९	१,५७१,१६१
३	दशै खर्च	२,२३८,४५७	२,१५१,०९७
४	सञ्चयकोषमा थप	२,३७९,३६२	२,१९४,५८०
५	तालिम खर्च	१५२,३४९	१८२,६५८
६	पोशाक	६०९,०००	६३७,३००
७	औषधोपचार	-	-
८	बीमा	९०१,३१९	७५६,३८९
९	पेन्सन तथा उपदान खर्च तथा व्यवस्था	३,५६१,१०४	१,७६८,३६८
१०	विदा बापतको खर्च तथा व्यवस्था	२,०८६,८५०	१,४३४,२६९
११	अन्य सुविधा बापत खर्च तथा व्यवस्था (विवरण खुलाउने)		
१२	अन्य (विवरण खुलाउने)		
	जम्मा :	४०,८१२,०११	३५,९२५,४६२

अनुसूची-६

आर्थिक वर्षको अन्त्यमा भुक्तानी हुन बाँकी दावी बापत व्यवस्था

क्र.सं.	वीमाको किसिम	चालु आ.व.मा परेको भुक्तानी हुन दावी	एक आ.व.अघि परेको भुक्तानी हुन दावी	दुई आ.व.अघि परेको भुक्तानी हुन दावी	तीन आ.व.वा सो भन्दा अघि परेको भुक्तानी हुन दावी	सृजना भएको तर जानकारीमा नआएको दावी अनुमानित	भुक्तानी हुन बाँकी दावी जम्मा	भुक्तानी हुन बाँकी दावीमा पुनर्बीमाको हिसा	भुक्तानी हुन बाँकी दावी बापत व्यवस्था
१	अग्नि	५३४,६६४,१७५	९९५,०००	३,४४६,०००	४५,०००	२९६,९७३	५३३,२१०,७१६	५३३,२१०,७१६	७,७७,८९७
२	सामूहिक	७,६६७,५५०	२,५४९,६५०	१,६३०,०००	१७३,०००	५२,३७३	१०,९७२,५७३	१०,९७२,७३४	१,२६४,८१५
३	मोटर	९३,३९७,१६४	१४,८६१,९००	७,३६६,३००	४०५,०००	५,३१२,७१२	१२१,३४३,०७६	९,७७६,१३०	१२८,३०१,९८८
४	ठेकेदार र इन्जीनियरिङ	१,०३०,३८५,०००	१७,१९०,०००	१३,१८५,०००	९६,३०५,०००	१३३,०७०	१,१५७,१९८,०७०	१,१५४,४०३,५९९	३,२१३,६४२
५	हवाई	-	-	-	-	-	-	-	-
६	विविध	२,८३२,८८६,८८६	४,९९३,७००	२,७६३,०००	२७५,०००	२७८,१०७	२,८४१,९६६,९९३	२,८३५,३५६,४४७	६,७१६,२८३
७	वाली तथा पशुपंछी	४३३,८४८	३१२,६००	-	-	३७,३२२	७८३,७७०	-	९०१,३३६
जम्मा		४,४९९,४३४,६२३	४०,९०२,८५०	२८,३९०,३००	९७,२०३,०००	६,११०,५५७	४,६७२,०४१,३३०	४,५४३,७१९,६२६	१४,७५६,९९१

आय व्यय हिसाबहरुबाट नाफा नोक्सान हिसाबमा सारेको रकम

अनुसूची-७

क्र.सं.	विवरण	यस वर्ष	गत वर्ष
१	अग्नि बीमाको आय व्यय हिसाबबाट सारेको	१०,०९३,९७९	१५,९६८,६८५
२	सामुद्रिक बीमाको आय व्यय हिसाबबाट सारेको	२,७४८,५४६	४,९०९,४३६
३	मोटर बीमाको आय व्यय हिसाबबाट सारेको	८६,५८२,२३२	१०३,८०६,५२२
४	ठेकेदार तथा ईन्जीनियरिङ्ग बीमाको आय व्यय हिसाबबाट सारेको	१,२०१,७८३	१,५२८,३०६
५	हवाई बीमाको आय व्यय हिसाबबाट सारेको	(२,१६४,९३०)	(३,२२४,४१२)
६	बिविध बीमाको आय व्यय हिसाबबाट सारेको	२८,५६६,४१०	१६,४६६,४६७
७	कृषी तथा पशुपंक्षी बीमाबाट सारेको	२,४२७	(१८२,९३२)
जम्मा		१२७,०३०,४४७	१३९,२७२,०७२

व्यवस्था फिर्ता

अनुसूची-८

क्र.सं.	विवरण	यस वर्ष	गत वर्ष
१	लगानीमा नोक्सानको लागि व्यवस्था फिर्ता	२,८५०,८८६	९७,५१४
२	कर्जामा नोक्सानको लागि व्यवस्था फिर्ता	-	-
३	शंकास्पद आसामी व्यवस्था फिर्ता	-	-
४	अन्य व्यवस्था फिर्ता	-	-
जम्मा		२,८५०,८८६	९७,५१४

अपलेखन खर्चहरु

अनुसूची-९

क्र.सं.	विवरण	यस वर्ष	गत वर्ष
१	प्रारम्भिक खर्चहरु	-	-
२	पूर्व संचालन खर्चहरु	-	-
३	पर सारिएका खर्चहरु	-	-
४	अपलेखन गरिएको लगानी	-	-
५	अपलेखन गरिएको कर्जा	-	-
६	अपलेखन गरिएको आसामी	-	-
७	अन्य अपलेखन	-	-
	क) सम्पत्ती अपलेखन	३५,४९०	८०,९१०
	ख) सरकारी ऋणपत्र खरिदमा प्रिमियम	४१२,७८४	५६३,८८८
जम्मा		४४८,२७४	६४४,७९८

शेयर सम्बन्धी खर्चहरू

अनुसूची-९८

क्र.सं.	विवरण	यस वर्ष	गत वर्ष
१	शेयर निष्कासन खर्च	७४,१५२	१,३४३,८४६
२	शेयर रजिष्ट्रेसन खर्च	-	-
३	शेयर सूचिकरण खर्च	५०,०००	५०,०००
४	लाभास वितरण खर्च	-	-
५	शेयर सम्बन्धी अन्य खर्च	२७०,०००	१७०,०००
जम्मा		३९४,१५२	१,५६३,८४६

अन्य खर्चहरू

अनुसूची-१०

क्र.सं.	विवरण	यस वर्ष	गत वर्ष
१	दण्ड जरिवाना	-	-
२	विलम्ब शुल्क जरिवाना	-	-
३	अन्य (विवरण खुलाउने)	-	-
जम्मा		-	-

नोक्सानीको लागि व्यवस्था

अनुसूची-११

क्र.सं.	विवरण	यस वर्ष	गत वर्ष
१	लगानीमा नोक्सानीको लागि व्यवस्था	१,०००,०००	-
२	कर्जामा नोक्सानीको लागि व्यवस्था	-	-
३	शंकास्पद आसामी व्यवस्था	-	-
४	अन्य व्यवस्था	-	-
जम्मा		१,०००,०००	-

बीमा कोष

अनुसूची-१२

क्र.सं.	बीमाको किसिम	वर्षको शुरुमा बीमा कोष		नाफा नोक्सान हिसाबबाट सारेको		वर्षको अन्त्यमा बीमा कोष	
		यस वर्ष	गत वर्ष	यस वर्ष	गत वर्ष	यस वर्ष	गत वर्ष
१	अग्नि	२२,०८४,३६१	१६,९३२,९२२	५,४४४,५०१	५,१५१,४३९	२७,५२८,८६२	२२,०८४,३६१
२	सामुद्रिक	३,५५७,९५०	१,९७४,१८४	१,४८२,५१४	१,५८३,७६६	५,०४०,४६४	३,५५७,९५०
३	मोटर	६८,३४६,१९५	३४,८५८,५९६	४६,७००,८१६	३३,४८७,५९९	११५,०४७,०११	६८,३४६,१९५
४	इन्जिनियरीड तथा ठेकेदार जोखिम	२,२१२,२६८	१,७९९,२४२	६४८,२१९	४९३,०२६	२,८६०,४८७	२,२१२,२६८
५	हवाई	४२७,२८१	४२७,२८१	-	-	४२७,२८१	४२७,२८१
६	विविध	१४,०७३,८०४	८,७६१,७८३	१५,४०८,१८०	५,३१२,०२१	२९,४८१,९८४	१४,०७३,८०४
७	कृषि तथा पशुपक्षी	-	-	१,३०९	-	१,३०९	-
जम्मा		११०,७०१,८५९	६४,६७४,००८	६९,६८५,५३९	४६,०२७,८५१	१८०,३८७,३९८	११०,७०१,८५९

(क) शेयर पूँजी

अनुसूची-१३

क्र.सं.	विवरण	यस वर्ष	गत वर्ष
१.	अधिकृत पूँजी क) रु. १०० दरको ५०,००,००० थान साधारण शेयर ख) रु..... दरकोथान अपरिवर्तनीय अग्राधिकार शेयर ग) रु..... दरको थान परिवर्तनीय अग्राधिकार शेयर	५००,०००,०००	५००,०००,०००
२.	जारी पूँजी क) रु. १०० दरको २६,७५,००० थान साधारण शेयर ख) रु..... दरकोथान अपरिवर्तनीय अग्राधिकार शेयर ग) रु..... दरको थान परिवर्तनीय अग्राधिकार शेयर	२६७,५००,०००	२५०,०००,०००
३.	चुक्ता पूँजी क) रु. १०० दरको २६,७५,००० थान साधारण शेयर न्यून भुक्तानी प्राप्त हुन बाँकी रु.... दरको ...थान इक्यूटी शेयर ख) रु..... दरकोथान अपरिवर्तनीय अग्राधिकार शेयर ग) रु..... दरको थान परिवर्तनीय अग्राधिकार शेयर	२६७,५००,०००	२५०,०००,०००
	जम्मा	२६७,५००,०००	२५०,०००,०००

(ख) शेयर स्वामित्वको संरचना

शेयरधनी	यस वर्ष		गत वर्ष	
	साधारण शेयर संख्या	स्वामित्वको %	साधारण शेयर संख्या	स्वामित्वको %
नेपाली संगठित संस्थाहरु				
नेपाली नागरिक	१,६०५,०००	६०%	१,५००,०००	६०%
विदेशी				
जम्मा	१,६०५,०००	६०%	१,५००,०००	६०%
सर्वसाधारण	१,०७०,०००	४०%	१,०००,०००	४०%
अन्य (विवरण खुलाउने)				
कुल	२,६७५,०००	१००%	२,५००,०००	१००%

ग) एक प्रतिशत वा वढी शेयर स्वामित्व भएका शेयरधनीहरुको विवरण

विवरण	यस वर्ष		गत वर्ष	
	स्वामित्वको %	रकम	स्वामित्वको %	रकम
१ श्री राज कृष्ण श्रेष्ठ	११.७०%	३१,३०२,३००	११.७०%	२९,२५४,५००
२ श्री सुवर्ण कृष्ण श्रेष्ठ	१२.२०%	३२,६३९,१००	१२.२०%	३०,५०३,९००
३ श्री विक्रम कृष्ण श्रेष्ठ	११.८७%	३१,७४७,५००	११.८७%	२९,६७०,६००
४ श्री महेन्द्र कृष्ण श्रेष्ठ	१३.८०%	३६,९०९,९००	१३.८०%	३४,४९५,७००
५ श्री बिनोद कृष्ण श्रेष्ठ	११.८६%	३१,७१८,९००	११.८६%	२९,६४३,८००
६ श्रीमती मोनिका श्रेष्ठ	१.०३%	२,७५५,७००	०.००%	-
७ नेपाल शेयर माकटस् एण्ड फाईनान्स लि	०.००%	-	१.१५%	२,८८४,६००
८ सिध्दार्थ बैंक लिमिटेड	१.८७%	४,९९९,६००	०.००%	-

जगेडा तथा कोष

अनुसूची-१४

क्र.सं.	विवरण	यस वर्ष	गत वर्ष
१.	स्थगन कर जगेडा	११,२४१,३९३	८,९३७,७१५
२.	साधारण जगेडा	३०,०००,०००	३०,०००,०००
३.	पूँजीगत जगेडा	-	-
४.	विशेष जगेडा	-	-
५.	अन्य जगेडा (विवरण खुलाउने)	-	-
६.	शेयर प्रिमियम	-	-
७.	प्रस्तावित बोनस शेयर	५३,५००,०००	१७,५००,०००
८.	पूँजिकृत हुन बाँकी बोनस शेयर	-	-
९.	नाफा नोक्सान हिसाबबाट सारेको नाफा	२२,२१७,९००	२७,७१०,९९७
	जम्मा	११६,९५९,२९३	८४,१४८,७१२

महा-विपत्ति जगेडा

अनुसूची-१५

वर्षको शुरूमा महा-विपत्ति जगेडा		नाफा नोक्सान हिसाबबाट सारेको		वर्षको अन्त्यमा महा-विपत्ति जगेडा	
यस वर्ष	गत वर्ष	यस वर्ष	गत वर्ष	यस वर्ष	गत वर्ष
७,१५०,९८१	३,०००,०००	५,९०२,९३०	४,१५०,९८१	१३,०५३,९११	७,१५०,९८१

तिर्न बाँकी दीर्घकालिन ऋण तथा सापटी

अनुसूची-१६

क्र.सं.	विवरण	यस वर्ष	गत वर्ष
१	डिबेन्चर / बण्ड		
२	बैंक		
३	वित्तीय संस्था		
४	अन्य (विवरण खुलाउने)		
	जम्मा		

स्थिर सम्पत्ती

अनुसूची-१५

विवरण	परल मोल		हास कटौती		जम्मा	विप्री समायोजन		खुद मोल	
	शुरु मौज्दात	यस वर्ष थपेको	यस वर्ष घटेको	गत वर्ष सम्म		यस वर्ष	विक्री	यस वर्ष सम्मको	गत वर्ष सम्मको
फि होल्ड जमिन	१६,९३०,१२१	-	-	-	१६,९३०,१२१	-	-	१६,९३०,१२१	१६,९३०,१२१
भवन	२०,३९१,५९६	-	-	७,४२९,७८९	२०,३९१,५९६	६४८,०९०	-	१२,३१३,७१७	१२,९६१,८०७
फर्निचर तथा फिक्स्चर्स	५,५८०,१७७	१८८,१६७	-	४,३९७,२५३	५,७६८,३४४	३१९,०२०	-	१,०५२,०७१	१,१८२,९२४
कार्यालय सामान	३,७९२,७७५	१३३,५४६	-	२,९०५,८५६	३,९२६,३२१	२४३,९९१	-	७७६,४७४	८८६,९१९
कम्प्यूटर तथा सूचना प्रविधि									
उपकरण	४,३४०,०९०	६२५,५९६	३५२,३१०	३,१०४,५८२	४,६९३,३७६	३७१,९२०	३१६,८२०	१,४५३,६९४	१,२३५,५०८
अदृश्य सम्पत्ति (Software)	९६५,०००	-	-	५९१,६००	९६५,०००	१९३,०००	-	१८०,४००	३७३,४००
सवारी साधन	१४,९८०,४५०	१,७८३,४३५	-	९,९५२,५८८	१६,७६३,८८५	१,३४०,०८८	-	५,४७१,२०९	५,०२७,८६२
लिज होल्ड सम्पत्ति	-	-	-	-	-	-	-	-	-
अन्य	१२८,३१९	-	-	१२,८३२	१२८,३१९	१७,३२३	-	९८,१६४	११५,४८७
जम्मा	६७,१०८,५२८	२,७३०,७४४	३५२,३१०	२८,३९४,५००	६९,४८६,९६२	३,१३३,४३३	३१६,८२०	३८,२७५,८५०	३८,७१४,०२८
निर्माणधिन पूजिगत खर्च	-	-	-	-	-	-	-	-	-
कुल	६७,१०८,५२८	२,७३०,७४४	३५२,३१०	२८,३९४,५००	६९,४८६,९६२	३,१३३,४३३	३१६,८२०	३८,२७५,८५०	३८,७१४,०२८
गत वर्ष	६७,९४५,२१३	१,३०८,७११	२,१४५,३९६	२७,०५७,२०७	६७,१०८,५२८	३,१३१,५०८	१,७९४,२१५	३८,७१४,०२८	४०,८८८,००६

लगानी

अनुसूची-१८

क्र.सं.	विवरण	यस वर्ष	गत वर्ष
(क)	दीर्घकालिन लगानी		
१	सरकारी र सरकारको जमानत प्राप्त सेक्युरिटी	-	४०,१४८,०००
२	वाणिज्य बैंकको मुद्दती निक्षेप	८०,०००,०००	१४५,०००,०००
३	विकास बैंकको मुद्दती निक्षेप	२,५००,०००	१६,५००,०००
४	नागरिक लगानी योजना		
५	वित्तीय संस्थाको मुद्दती निक्षेप	२,०००,०००	८,५५०,०००
६	पब्लिक कम्पनीको साधारण शेयर (अनुसूची १८.१ बमोजिम)	२,३८१,३००	२,३८१,३००
७	बैंक तथा वित्तीय संस्थाको अग्राधिकार शेयर/डिवेन्चर		
८	अन्य (विवरण खुलाउने)		
	क. आकस्मिक बीमा कोष	-	३,५७१,४२९
	ख. सामूहिक लगानी योजना	२,६१०,०००	
	ग. नेपाल पुनर्विमा कम्पनी लि. को संस्थापक शेयर	११२,९११,७००	-
	जम्मा	२०२,४०३,०००	२१६,१५०,७२९
(ख)	अल्पकालिन लगानी		
१	सरकारी र सरकारको जमानत प्राप्त सेक्युरिटी	४०,१४८,०००	११,५२५,०००
२	वाणिज्य बैंकको मुद्दती निक्षेप	५२५,०००,०००	४५३,०००,०००
३	विकास बैंकको मुद्दती निक्षेप	४३,७००,०००	४०,७००,०००
४	नागरिक लगानी योजना		
५	वित्तीय संस्थाको मुद्दती निक्षेप	१६,३५०,०००	९,८००,०००
६	बैंक तथा वित्तीय संस्थाको अग्राधिकार शेयर/डिवेन्चर		
७	वाणिज्य बैंकको ब्याज प्राप्त हुने अन्य निक्षेप	४,७७१,६०४	१८,४०२,९४४
८	विकास बैंकको ब्याज प्राप्त हुने अन्य निक्षेप	२७,६६१,५२४	१,६५५,८००
९	वित्तीय संस्थाको ब्याज प्राप्त हुने अन्य निक्षेप	३८४,७८७	३,४९०,१९४
१०	अन्य ब्याज प्राप्त हुने लगानी (विवरण खुलाउने)		
	जम्मा	६५८,०१५,९१५	५३८,५७३,९३८
	कुल	८६०,४१८,९१५	७५४,७२४,६६७

शेयरमा लगानी

अनुसूची-१८.१

क्र.सं.	कम्पनी	खुद रकम	अंकित मूल्य	परल मूल्य	बजार मूल्य
१	जनता बैंक नेपाल लिमिटेडको १३,९५८ थान शेयर (४०६ कित्ता वोनस शेयर समेत)	१,३५५,२००	१००	१,३५५,२००	३,८२४,४९२
२	सिभिल बैंक लिमिटेडको ५४५१ थान शेयर (३५६ कित्ता वोनस शेयर समेत)	५०९,५००	१००	५०९,५००	१,४७१,७७०
३	मेगा बैंक नेपाल लिमिटेडको २०४४ थान शेयर (२१९ कित्ता वोनस शेयर समेत)	१८२,५००	१००	१८२,५००	८०७,३८०
४	ग्लोबल आईएमई बैंक लिमिटेडको २६८० थान शेयर (४६५ कित्ता वोनस शेयर समेत)	३३४,१००	१००	३३४,१००	१,२८३,७२०
	जम्मा	२,३८१,३००		२,३८१,३००	७,३८७,३६२

नगद तथा बैंक मौज्दात

अवसुची-१९

क्र.सं.	विवरण	यस वर्ष	गत वर्ष
१	नगद मौज्दात	२२८,९९९	१९५,०३१
	जम्मा	२२८,९९९	१९५,०३१
२	बैंक मौज्दात		
	वाणिज्य बैंकहरूको मौज्दात	४,८९८,६८९	१०,००१,२९९
	विकास बैंकहरूको मौज्दात	१,००१,८२१	१,४४०,२७२
	वित्तीय संस्थाहरूको मौज्दात	११,०३४	९८,९२२
	अन्य (विवरण खुलाउने)		
	जम्मा	५,९११,५४४	११,५४०,४९३
	कुल	६,१४०,५४३	११,७३५,५२४

अन्य कर्जा

अवसुची-२०

क्र.सं.	विवरण	यस वर्ष	गत वर्ष
१	अभिकर्तालाई कर्जा		
२	कर्मचारीलाई कर्जा		
	अन्य (विवरण खुलाउने)		
	जम्मा	-	-

अन्य संपत्ति

अवसुची-२१

क्र.सं.	विवरण	यस वर्ष	गत वर्ष
१	लगानीबाट प्राप्त हुन बाँकी आय	१,९१७,३४९	१,२५५,५३१
२	कर्जाबाट प्राप्त हुन बाँकी व्याज	-	-
३	अन्य बीमकबाट प्राप्त हुन बाँकी	८८,२५३,५२३	९,७७९,५०९
४	पुनर्बीमकबाट प्राप्त हुन बाँकी	४२९,८६४,८८५	१७३,८७२,७९३
५	विविध आसामी	-	-
६	अग्रिम भुक्तानी	४७,२५०	७२,२५०
७	कर्मचारी पेशकी	१,२६०	-
८	अन्य पेशकी	५०१,७८८	-
९	धरौटी	२,५८०,०००	२,५८०,०००
१०	असुल हुन बाँकी बीमाशूलक	-	-
११	न्यून : असुल हुन बाँकी बीमाशूलक मुलतवी (suspense)	-	-
१२	अन्य विवरण खुलाउने		
	क.अग्रिम आय कर	४१,२६२,८०४	४४,६४३,६७७
	ख.अग्रिम दावी भुक्तानी	२६३,४७६,०००	-
	ग.उपदान कोष लगानी (ना. ल. कोष)	२५,६८७,९०३	२२,२६१,२३५
	३.विदा वापत व्यवस्था लगानी (ना. ल. कोष)	४,५२७,५३५	३,८५९,९३१
	ड.बीमालेखको लागि टिकट मौज्दात	३५,०२२	३०,१७८
	च.अशुल गर्नुपर्ने मूल्य अभिवृद्धि कर	-	-
	छ.स्थगन कर सम्पत्ति	११,२४१,३९३	८,९३७,७१४
	ज.प्राप्त चेक कलेक्सनको लागि	-	८५,६०६,८३९
	जम्मा	८६९,३९६,७१२	३५२,८९९,५७७

चालु दायित्व

अवसुची-२२

क्र.सं.	विवरण	यस वर्ष	गत वर्ष
१	अभिकर्तालाई दिन बाँकी	९९५,३१०	१,६४२,१४६
२	अन्य बीमकलाई दिन बाँकी	७६१,९७१	८,३०१,६११
३	पुनर्बीमकलाई दिन बाँकी	३१०,५७९,०३३	८१,२२६,६३८
४	अल्पकालिन कर्जा	-	-
५	बीमाशूलक धरौटी	२,९४०,०२४	९३,६३५,४५३
६	पूर्ण विवरण नखुलेको बीमाशूलक	-	-
७	विविध साहु	७,४१८,३००	६,३८८,६१२
८	सहायक/होल्डिङ कम्पनीलाई दिन बाँकी	-	-
९	श्रोतमा कट्टा गरिएको कर तिर्न बाँकी	१,८६४,७७५	२,७७७,५८७
१०	मूल्य अभिवृद्धि कर तिर्न बाँकी	८,२१७,४५२	१२,६९९,८७७
११	सेवा शूलक तिर्न बाँकी	८,४५३,४६३	९,३११,५९०
१२	कर्मचारीलाई दिन बाँकी	-	-
१३	संचालकलाई दिन बाँकी	-	-
१४	अन्य	-	-
	(क) भुक्तानी दिन बाँकी दावी	३३१,२१३,००५	-
	(ख) भुक्तानी दिन बाँकी लाभान्स (डिभिडेण्ड)	१९८,८०९	२०७,०५४
	जम्मा	६७२,६४२,१४२	२१६,१९०,५६८

असमाप्त जोखिम व्यवस्था

अवसुची-२३

क्र.सं.	विवरण	यस वर्ष	गत वर्ष
१	अग्नि बीमाको असमाप्त जोखिम जगेडा	६,८१३,४३६	६,३९८,९७९
२	सामूद्रिक बीमाको असमाप्त जोखिम जगेडा		
	चालु आ. व. को	७७९,१२३	८१८,२१९
	एक आ. व. अघीको	८१८,२१९	७४४,१४३
	दुई आ. व. अघीको	७४४,१४३	५८१,१९५
	जम्मा	२,३४१,४८५	२,१४३,५५७
३	मोटर बीमाको असमाप्त जोखिम जगेडा	७७,४२६,३१३	८९,४९४,८८९
४	ठेकेदार तथा ईन्जिनियरिङ बीमाको असमाप्त जोखिम जगेडा	१,०२७,४१४	९२५,१३०
५	हवाई बीमाको असमाप्त जोखिम जगेडा	१,४६९,४६२	२३७,५०७
६	विविध बीमाको असमाप्त जोखिम जगेडा	२१,८७८,२६६	१९,५५३,६५५
७	कृषी तथा पशुपंक्षी बीमाको असमाप्त जोखिम जगेडा	१,२८१,१९७	३८७,९२९
	कुल	११२,२३७,५७३	११९,१४१,६४६

अन्य व्यवस्था

अनुसूची-२३ क

क्र.सं.	विवरण	वर्षको सुरुमा व्यवस्था		चालु आ. व. मा थप गरिएको व्यवस्था		चालु आ. व. मा अपलेखन/भुक्तानी गरिएको व्यवस्था		चालु आ. व. मा फिर्ता गरिएको व्यवस्था		वर्षको अन्तमा कायम रहेको व्यवस्था	
		यस वर्ष	गत वर्ष	यस वर्ष	गत वर्ष	यस वर्ष	गत वर्ष	यस वर्ष	गत वर्ष	यस वर्ष	गत वर्ष
१	लाभांस (डिमिडेन्ड) को लागि व्यवस्था	८,१२५,०००	-	२,८१५,७९०	८,१२५,०००	८,१२५,०००	-	-	-	२,८१५,७९०	८,१२५,०००
२	आयकर व्यवस्था	४६,६६२,७६७	३५,९६७,६७६	४५,३७७,६८२	४२,७८०,७६१	४२,७८०,७६१	३२,०८५,६७०	-	-	४९,२५९,६८८	४६,६६२,७६७
३	लगानीमा नोक्सानीको लागि व्यवस्था	२,८५०,८८६	२,९४८,४००	१,०००,०००	-	-	-	९७,५१४	९७,५१४	१,०००,०००	२,८५०,८८६
४	कर्जाको लागि व्यवस्था										
५	शंकासद असातीको लागि व्यवस्था	१६३,३२७,७५०	१६३,३२७,७५०	-	-	-	-	-	-	१६३,३२७,७५०	१६३,३२७,७५०
६	अन्य नोक्सानीको लागि व्यवस्था										
७	कर्मचारी सम्बन्धी व्यवस्था										
क.	पेन्सन तथा उपदान व्यवस्था	२२,२६१,२३५	१९,७५५,५०९	४,७८२,१३१	२,९२६,२०९	१,३५५,४६३	४२०,४८३	-	-	२५,६८७,९०३	२२,२६१,२३५
ख.	विदा बापत व्यवस्था	३,८५९,९३०	३,६१७,३४४	२,०८६,८५०	१,४३४,२६९	१,४१९,२४५	१,१९१,६८३	-	-	४,५२७,५३५	३,८५९,९३०
ग.	आवास तथा अन्य सुविधा व्यवस्था										
घ.	कर्मचारी वोनस व्यवस्था	१३,४८३,६४६	१०,४१९,५१९	१७,२६३,०७६	१३,४८३,६४६	१३,४८३,६४६	१०,४१९,५१९	-	-	१७,२६३,०७६	१३,४८३,६४६
ङ.	अन्य										
८	अन्य व्यवस्था विवरण कुलाउने	-	-	-	-	-	-	-	-	-	-
जम्मा		२६०,५७१,२१४	२३६,०३६,१९८	७३,३२५,५२९	६८,७४९,८८५	६७,९६४,११५	४४,११७,३५५	९७,५१४	९७,५१४	२६३,८८१,७४२	२६०,५७१,२१४

क्र.सं.	विवरण	यस वर्ष	गत वर्ष
१	अपलेखन गर्न बांकी प्रारम्भिक खर्च	-	-
२	अपलेखन गर्न बांकी पूर्व संचालन खर्च	-	-
३	अपलेखन गर्न बांकी लगानीमा प्रिमियम	-	४१२,७८४
४	अपलेखन गर्न बांकी स्थगत गरिएका अन्य खर्च	-	-
५	अन्य (विवरण खुलाउने)	-	-
जम्मा		-	४१२,७८४

बितीय विवरणसंग सम्बन्धित प्रमुख लेखा नीतिहरू

(क) परिचय

हिमालयन जनरल इन्स्योरेन्स कम्पनी लिमिटेड (यस पछि “कम्पनी” भनिएको) नेपालमा स्थापित सिमित दायित्व भएको कम्पनी हो । यस कम्पनीको रजिष्टर्ड कार्यालय काठमाण्डौमा रहेको छ । यो कम्पनी नेपाल धितोपत्र विनिमय बजार लिमिटेडमा सुचिकृत छ । यो कम्पनी नेपालमा निर्जिवन विमकको रूपमा कार्यरत छ ।

आर्थिक वर्ष २०७१ साल श्रावण १ गते देखि २०७२ साल आषाढ ३१ गतेसम्मको संलग्न वित्तिय विवरणहरू यस कम्पनीको संचालक समितिको मिति २०७२ साल माघ महिना ११ गतेको बैठकबाट पारित गरिएको छ ।

वित्तिय विवरणहरू तयार गर्दा आधार मानिएका लेखा नीतिहरू तल उल्लेख गरिएका छन् । अन्यथा लेखिएकोमा बाहेक यी नीतिहरूको पालना निरन्तर रूपमा गरिएको छ ।

१. बितीय विवरण तयारीका आधारहरू

हिमालयन जनरल इन्स्योरेन्स कम्पनी लिमिटेडको वित्तिय विवरणहरू नेपाली रुपैयाँमा प्रस्तुत गरिएको छ । यी विवरणहरू ऐतिहासिक मूल्य अवधारणाको आधारमा स्पष्ट रूपमा अन्यथा उल्लेख गरेकोमा बाहेक प्रोदभावी (Accrual) आधारमा लेखांकन गरी बीमा ऐन एवं नियमावली २०४९, बीमा समितिको निर्देशन, कम्पनी ऐन २०६३, नेपाल लेखामान तथा अन्य प्रचलित लेखामान, तथा सामान्यतः मान्य लेखाका सिद्धान्तहरूको अधिनमा रहि तयार गरिएका छन् ।

२. स्थिर सम्पत्ति लेखाङ्कन नीति

स्थिर सम्पत्तिलाई सो को परल मूल्यमा संचित हास कट्टा गरी देखाइएको छ । परल मूल्य निर्धारण गर्दा खरिद मूल्य तथा सो खरिद संग लागेका सम्बन्धित प्रत्यक्ष खर्चहरू जोडी गरिएको छ ।

३. हास कट्टी नीति

स्थिर सम्पत्तिहरूको हास कट्टी आयकर ऐन, २०५८ अनुसार सवारी साधन, कार्यालय सामान (फर्निचर तथा फिक्सचर्स, कम्प्यूटर तथा सूचना प्रविधि उपकरण), अन्य सम्पत्ती र भवनको क्रमशः २०, २५, १५ र ५ प्रतिशतका दरले घट्दो हास प्रणालीको आधारमा लेखाङ्कन गरिएको छ ।

सफ्टवेयर सम्पत्तिमा भएको खर्चलाई ५ वर्षमा अपलेखन गर्नेगरी हास कट्टी गरिएको छ ।

४. पूँजीकृत नगरिने सम्पत्तिहरू सम्बन्धी लेखाङ्कन नीति

रु. ५,००० सम्मका सामानहरूलाई पूँजीकृत नगरि खर्च लेख्ने गरिएको छ ।

५. आयकर व्यवस्था नीति

आयकर ऐन, २०५८ को अधिनमा रहि आयकर व्यवस्था गरिएको छ ।

कर योग्य आय तथा लेखामा देखिने आयको समय अन्तरालबाट हुने भिन्नतालाई स्थगन कर (Deferred Tax) मानी सोको व्यवस्था गरिएको छ । स्थगन कर सम्पत्ति (Deferred Tax Assets) पछि आर्जन हुने कर योग्य आयबाट उठ्न सक्ने प्रबल सम्भावना तथा एकिक नभएसम्म यस्ता सम्पत्तिलाई सम्पत्तिको रूपमा लेखांकन गर्ने गरिएको छैन ।

६. लगानी लेखाङ्कन नीति

लगानी लेखाङ्कनको सम्बन्धमा कम्पनीले बीमा समितिको निर्देशनको परिधि भित्र रहि देहाय बमोजिमको नीति अवलम्बन गरेको छ ।

- क) नेपाल सरकारको वचतपत्र वा ऋणपत्र वा नेपाल सरकारको जमानत प्राप्त ऋणपत्रमा वा पब्लिक लिमिटेड कम्पनीको वचतपत्र र ऋणपत्रमा गरिएको लगानीलाई अङ्कित मूल्य (Face Value) वा परल मूल्य मध्ये जुन घटी छ सोही मूल्यमा मूल्याङ्कन गरिएको छ ।
- ख) खण्ड (क) बमोजिम गरिएको लगानीको अङ्कित मूल्य भन्दा परल मूल्य बढि भएमा त्यस्तो बढि रकमलाई स्थगन गरिएको खर्च (Deferred Expenditure) को रूपमा लेखाङ्कन गरी सो खर्चलाई त्यस्तो लगानीको अवधि भित्र समानुपातिक आधारमा (Prorata Basis) अपलेखन गर्ने गरिएको छ ।
- ग) खण्ड (क) बमोजिम गरिएको लगानीको अङ्कित मूल्य भन्दा परल मूल्य कम भएमा त्यस्तो फरक रकमलाई लगानी अवधि भित्र समानुपातिक आधारमा लगानीबाट आयको रूपमा लेखाङ्कन गर्ने गरिएको छ ।
- घ) खण्ड (क) बमोजिमको वचत पत्र वा ऋणपत्रको लेखाङ्कन गरिएको मूल्यभन्दा बजार मूल्य कम हुन गएमा त्यस्तो फरक रकम बराबरको व्यवस्था (Provision) गर्ने गरिएको छ ।
- ङ) बैंक/वित्तीय संस्थाको मुद्दती निक्षेप वा नागरिक लगानी कोषको लगानी योजनाहरूमा गरिएको लगानीलाई सांवा रकममा लेखाङ्कन गरिएको छ ।
तर त्यस्तो लगानीको म्याद समाप्ती पछि कुनै कारणवश तत्काल फिर्ता हुन नसक्ने अवस्था श्रृजना भएमा त्यस्तो लगानीलाई शतप्रतिशत व्यवस्था (Provision) गरिएको छ ।
- च) पब्लिक लिमिटेड कम्पनीको सूचिकृत शेयरमा गरिएको लगानीलाई परल मूल्यमा देखाउने र शेयरमा गरिएको लगानीको लेखाङ्कन गरिएको मूल्यभन्दा बजार मूल्य कम हुन गएमा त्यस्तो फरक रकम बराबर व्यवस्था (Provision) गर्ने नीति अवलम्बन गरिएको छ ।
- छ) पब्लिक लिमिटेड कम्पनीको संस्थापक शेयरमा लगानी गरिएको शेयर प्रचलित कानून बमोजिम धितोपत्र बजारमा सूचिकृत नभएमा देहाय बमोजिम गरिने नीति अवलम्बन गरिएको छ ।
- अ) शेयरमा लगानी गरेको पब्लिक लिमिटेड कम्पनीले कारोबार गर्ने इजाजतपत्र पाएको मितिले तीन वर्षसम्म त्यस्तो लगानीलाई परल मूल्यमा मूल्याङ्कन गर्ने गरिएको

छ ।

- (आ) शेयरमा लगानी गरेको पब्लिक लिमिटेड कम्पनीले कारोबार गर्ने इजाजतपत्र पाएको मितिले तीन वर्षपछि त्यस्तो लगानीलाई परल मूल्यमा देखाई सो लगानी बराबरको व्यवस्था गर्ने गरिएको छ ।
- (ज) कम्पनीले नेपाल पुनर्विमा कम्पनी लिमिटेडमा गरेको लगानीलाई परल मूल्यमा देखाउने नीति लिएको छ ।
- (झ) खण्ड (च) बमोजिम लगानी गरिएको शेयर प्रचलित कानून बमोजिम धितोपत्र बजारको सूचीबाट हटेमा (Delisted) सो लगानी बराबरको व्यवस्था गर्ने गरिएको छ ।
- (ञ) प्रचलित कानून बमोजिम कम्पनीको स्वामित्वमा नआएको वा नरहेको शेयर, वचतपत्र, ऋणपत्र वा अन्य सम्पत्तिलाई लगानीमा समावेश गरिएको छैन ।

७. सटही घटबढ समायोजन नीति

विदेशी मुद्रामा रहेको सम्पत्ति तथा दायित्वलाई बर्षान्तको विनिमय दरले रुपान्तर गरिएको छ । विदेशी मुद्रामा भएका कारोबारहरूको लेखांकन कारोबार मितिको विनिमय दरमा गरिएको छ । विनिमय दरबाट उत्पन्न फरकलाई नाफा नोक्सान हिसाब तथा आय व्यय हिसाबमा व्यवस्थापन खर्चको रूपमा लेखांकन गर्ने गरिएको छ ।

८. बीमाशूलक आम्दानी लेखाङ्कन नीति

बीमाशूलक नगद प्राप्तीको (Cash Basis) आधारमा लेखाङ्कन गरिएको छ । तर नगद प्राप्ति मितिभन्दा बीमाशूलक भुक्तानी गर्नुपर्ने मिति पछि भएमा पछिल्लो मितिमा शूलक आम्दानी जनाइएको छ । पुनर्बीमा स्वीकार गरिएको बीमाशूलक आम्दानीलाई प्रोदभावी (Accrual) आधारमा लेखाङ्कन गरिएको छ ।

- ९. पुनर्बीमा कमिशन आम्दानी लेखाङ्कन नीति
पुनर्बीमा कम्पनीबाट प्राप्त कमिशनलाई नगद प्राप्ती वा पुनर्बीमा कम्पनीबाट समर्थन प्राप्तिको आधारमा आम्दानी लेखाङ्कन गरिएको छ ।

१०. अन्य आय लेखाङ्कन तथा वाँडफाँड नीति

बीमा समितिको निर्देशनको अधिनमा रहि लगानी, कर्जा तथा अन्यबाट भएको आयलाई सम्बन्धित बीमा व्यवसायको चालु आर्थिक वर्षमा सो बीमा कारोबारबाट भएको खुद वचतलाई त्यस बीमा व्यवसायको भार तथा कम्पनीको गत आषाढ मसान्तको नेट वर्थ (Net Worth) मा अपलेखन गर्न वांकी लगानी प्रिमियमलाई घटाई नाफा नोक्सान हिसावको भार मानी सबै बीमा

व्यवसायको आय व्यय हिसावमा बाँडफाँड गर्ने गरिएको छ ।

११. कर्जा लेखाङ्कन नीति

कम्पनीले प्रदान गरेको कर्जालाई असुली हुने पर्याप्त आधार सहित साँवा रकममा लेखाङ्कन गर्ने गरिएको छ ।

१२. व्यवस्थापन खर्च बाँडफाँड नीति

बीमा समितिको निर्देशनको आधारमा व्यवस्थापन खर्चको १० प्रतिशत रकम नाफा नोक्सान हिसावमा खर्च देखाई बाँकी ९० प्रतिशत रकमलाई सम्बन्धित बीमा व्यवसायको प्रत्यक्ष बीमाशुल्कमा अभिकर्ता कमिशन कटिगिरि हुन आउने रकमलाई त्यस बीमा व्यवसायको भारमानी सवै बीमा व्यवसायको आय व्यय हिसावमा बाँडफाँड गर्ने गरिएको छ ।

१३. बीमा दावी भुक्तानी खर्च लेखाङ्कन नीति

कम्पनीले दावीको लागत गणना गर्दा बीमालेख बमोजिम भुक्तानी गर्नुपर्ने रकम तथा सो दावी फछ्यौटको लागि आवश्यक परामर्श तथा अनुसन्धान खर्च समावेश गरी लेखाङ्कन गरिएको छ । तर बीमकको पदाधिकारी वा कर्मचारीले गरेको कामको पारिश्रमिक र अन्य खर्च बापतको रकम समावेश गरिएको छैन ।

१४. बीमा दावी बापत दायित्व व्यवस्था लेखाङ्कन नीति

बीमा नियमावली, २०४९ को नियम १५ (घ) अनुसार सूचित दावीको अनुमानित दायित्वमा कम्पनीको अंश तथा श्रृजना भएको तर जानकारीमा नआएको (IBNR) व्यवस्था रकमको ११५ प्रतिशतले हुन आउने रकम व्यवस्था गरिएको छ । बीमा समितिको निर्देशन अनुरूप

श्रृजना भएको तर जानकारीमा नआएको (IBNR) मा सूचित दावीको अनुमानित दायित्वमा कम्पनीको अंशको ५ प्रतिशत व्यवस्था गर्ने गरिएको छ ।

१५. खुद नाफा बाँडफाँड नीति

बीमा समितिको निर्देशन अनुरूप नाफा नोक्सान हिसावबाट देखिएको खुद नाफाको ५० प्रतिशत रकमलाई सम्बन्धित बीमा व्यवसायको आय व्यय हिसावमा देखिएको वचत रकमलाई सो बीमा सम्बन्धि भार मानी सवै बीमा व्यवसायको बीमाकोषमा बाँडफाँड गर्ने गरिएको छ । साथै नोक्सान भएको बीमा व्यवसायको हकमा सोको भार सुन्य मानि नाफा भएको बीमा व्यवसायमा मात्र नाफा बाँडफाँड गर्ने गरिएको छ ।

१६. कर्मचारी उपदान तथा विदा बापत व्यवस्था नीति :

कर्मचारीको उपदान तथा विदा बापत व्यवस्था प्रोदभाविको (Accrual) आधारमा लेखाङ्कन गरी नागरिक लगानी कोषमा जम्मा गरिएको छ ।

१७. शंकास्पद आसामी व्यवस्था नीति

पुनर्विमर्कहरूबाट व्यालेन्स कन्फरमेसन प्राप्त नभएको लिन पर्ने हिसाव शत प्रतिशतको हिसावले शंकास्पद आसामी व्यवस्था गरिएको छ ।

१८. अपलेखन खर्च लेखाङ्कन नीति

प्रारम्भिक तथा पूर्व सञ्चालन खर्चहरूलाई कम्पनी सञ्चालन भएकै वर्षमा खर्च लेख्ने गरिएको छ ।

१९. विगत वर्ष सम्बन्धी खर्चहरू

विगत वर्ष सम्बन्धी खर्चहरू नाफा नोक्सान बाँडफाँड हिसावमा देखाउने गरिएको छ ।

वित्तीय विवरणसंग सम्बन्धित लेखा सम्बन्धी टिप्पणीहरू

१. सम्भावित दायित्वहरू

अ) चुक्ता वा भुक्तानी हुन बाँकी लगानी- छैन ।

आ) प्रत्याभूति प्रतिबद्धता (Underwriting Commitments)- छैन ।

इ) बीमालेख अन्तर्गत भन्दा बाहेकबाट बीमक उपर दावी परेको तर बीमकले दायित्व स्वीकार नगरेको- छैन ।

ई) बीमकले वा बीमकको तर्फबाट दिइएको ग्यारेण्टी - छैन ।

उ) अन्य दायित्व- छैन ।

२. भुक्तानी गर्न बाकी दावी बापत दायित्व मूल्याङ्कन गर्दा अवलम्बन गरेको आधारहरू

बीमा नियमावली, २०४९ को नियम १५(घ) को व्यवस्था अनुरूप सूचित गरिएको दावीको अनुमानित दायित्वमा कम्पनीको अंशको ११५ प्रतिशतले हुन आउने रकम दावी बापत व्यवस्था गरिएको छ । सो व्यवस्थामा श्रृजना भएको तर जानकारीमा नआएका (IBNR) बीमा दावी समेतको व्यवस्था समावेश छ ।

३. बीमकको सम्पत्तिमा आएको सीमितता तथा विवादहरू - छैन ।

४. कर्जा, लगानी तथा स्थिर सम्पत्तिको लागि गरिएको प्रतिबद्धता - छैन ।

५. लगानीसंग सम्बन्धित देहायका खरिद बिक्री सम्भौताहरूको मूल्य

अ) खरिद गरिएको सम्पत्तिको स्वामित्व प्राप्त नभएको - छैन ।

आ) बिक्री गरिएको सम्पत्तिको भुक्तानी प्राप्त नभएको - छैन ।

६. यस आर्थिक वर्षभरी गरिएको लगानी तथा विक्री फिर्ता लिएको विवरण यसप्रकार छन् ।

(क) यस वर्षभरिको थप लगानी यसप्रकार छन् ।

	यस वर्ष	गत वर्ष
वाणिज्य बैंकहरूको मुद्धती निक्षेप	४६,००,००,०००	४१,६०,००,०००
विकास बैंकहरूको मुद्धती निक्षेप	२,६७,००,०००	१,८०,००,०००
वित्त कम्पनीहरूको मुद्धती निक्षेप	९८,००,०००	-
पब्लिक लिमिटेड कं. को शेयर	-	१,८२,५००
सामूहिक लगानी कोषमा लगानी	२६,१०,०००	-
नेपाल पुनर्विमा कम्पनी लि. को शेयर	११,२९,११,७००	-
जम्मा	६१,२०,२१,७००	४३,४१,८२,५००

(ख) बिक्री/फिर्ता लिएको लगानीको विवरण यसप्रकार छन्:

	वर्ष	गत वर्ष
राष्ट्रिय वचत पत्रमा लगानी	१,१५,२५,०००	३६,२५,०००
वाणिज्य बैंकहरूको मुद्धती निक्षेप	४५,३०,००,०००	१५,१०,००,०००
विकास बैंकहरूको मुद्धती निक्षेप	३,७७,००,०००	२०,००,०००
वित्त कम्पनीहरूको मुद्धती निक्षेप	९८,००,०००	१५,००,०००
जम्मा	५१,२०,२५,०००	१५,८१,२५,०००

७. बैंक मौज्दात हिसाब सम्बन्धमा सम्बन्धित बैंक/वित्तीय संस्थाको हिसाब मिलान स्टेटमेन्ट सहितको व्यहोरा

सम्बन्धित बैंक र वित्तीय संस्थासंग हिसाब मिलान गरिएको छ । सबै बैंक तथा वित्तीय संस्थाहरूबाट प्राप्त स्टेटमेन्टको आधारमा हिसाब मिलान (RECONCILIATION) गरिएका छन् ।

८. संकास्पद आसामी व्यवस्था

(क) बीमक/पुनर्बीमकसंग लिनु दिनु बाँकी हिसाब सम्बन्धमा सम्बन्धित बीमक/पुनर्बीमकको समर्थन सहितको हिसाब मिलान प्राप्त छ । यस वर्ष संकास्पद आसामी व्यवस्था गरिएको छैन ।

(ख) नेपाल राष्ट्र बैंकबाट संकटग्रस्त वा सिध सुधारात्मक विभिन्न सूचना जारी गरिएको एक वित्तीय संस्थामा रहेको निक्षेप रु.१०,००,००० बराबर व्यवस्था गरिएको छ ।

९. कम्पनीले गरेको लगानी मध्ये नेपाल सरकार र नेपाल राष्ट्र बैंकको ऋणपत्र वा नेपाल सरकारको जमानत प्राप्त ऋणपत्र र वचतपत्रमा गरेको लगानी बाहेक समितिले तोकिएको क्षेत्र भित्र रहेका छन् ।

१०. कम्पनीको संचालक वा संचालकसंग सम्बन्धित व्यक्ति वा संस्थासंग भएको कारोबार

कम्पनीको संचालक वा संचालकसंग सम्बन्धित व्यक्ति वा संस्थासंग कुनै कारोबार गरिएको छैन ।

११. कम्पनीले आफ्नो सम्पत्तिको सुरक्षणमा लिएको ऋणको धितो, शर्त तथा औचित्य

यस वर्षको अन्त्यमा कुनै तिर्न बाँकी ऋण नरहेको छ ।

१२. कम्पनीले कर चुक्ता प्रमाणपत्र प्राप्त गरेको आ. व. तथा त्यस्तो चुक्ता प्रमाणपत्र प्राप्त हुन बाँकी आ.व. र सो सम्बन्धी विवरणका साथै अघिल्लो आ. व. हरूको कर जरिवाना ब्याज बापत दावी परेको र यस आ. व.मा भुक्तानी भएको रकम

आर्थिक वर्ष २०६७/६८ सम्मको आयकर फछ्छौट भईसकेको छ । कर फछ्छौट आयोग, २०७१ संग भएको सम्झौता अनुसार आर्थिक वर्ष २०६२/६३, २०६३/६४ र २०६४/६५ को आयकर बापत रु.१,२१,१७,९९४।- र श्री ठूला करदाता कार्यालयले गरेको कर निर्धारण अनुसार आ. व. २०६७/६८ को रु.६,७२,७५४।- (आयकर, मू. अ. कर, शूलक र व्याज समेत) जम्मा रु.१,२७,९०,७४८।- यस वर्ष थप दायित्व श्रृजना भएकोमा सम्पूर्ण रकमलाई नाफा नोक्सान हिसाव अन्तर्गत विगत वर्षको खर्चहरूमा

लेखाङ्कन गरिएको छ । साथै गत आ. व. को नपुग कर व्यवस्था रु.१,६९,१६७।- लाई विगत वर्षको खर्चहरूमा लेखाङ्कन गरिएको छ ।

१३. फिर्ता गरेको बीमाशूलकको परिमाण र कारण

यस वर्षमा रु.६,८२,६१,३४५ (गत वर्ष रु.५,६३,१४,७६९।- बराबरको कुल विमाशूलक फिर्ता गरिएको छ । विमाशूलक फिर्ता गरेको कारणहरू यसप्रकार छन् ।

(क) विमितको अनुरोधमा विमांक रकम घटाएको ।

(ख) विमालेखमा वहन गरेको जोखिम हटाएको ।

(ग) भिषा नपाएको कारणले ट्राभल मेडिकल इन्स्योरेन्सको विमालेख रद्द गरेको ।

(घ) सहवीमकको हिस्सा सम्बन्धित वीमकलाई फिर्ता गरिएको छ ।

१४. अपलेखन गर्न बाँकी खर्च नरहेको ।

१५. चुक्ता पूँजीमध्ये अग्रिम भुक्तानी प्राप्त (Paid in advance), भुक्तानी प्राप्त हुन बाँकी (Call in arrears) र जफत गरिएका तर पुनः निष्काशन नगरिएका शेयरको विवरण - छैन ।

१६. लिज होल्ड सम्पत्तिमा गत आर्थिक वर्षसम्म र यस आर्थिक वर्ष खर्च (Amortization) लेखिएको रकमको विवरण - छैन ।

१७. वर्षभरिमा भएको वासलात बाहिरको कारोबारको विवरण - छैन ।

१८. असमाप्त जोखिम व्यवस्था

निर्जीवन बीमा व्यवसायको खुद बीमा शूलकको ५० प्रतिशत रकम असमाप्त जोखिम व्यवस्थामा सारिएको छ । गत वर्षको यस्तो व्यवस्थाको रकम यस वर्ष आम्दानी जनाइएको छ । तर सामूद्रिक बीमा तर्फ तीन वर्ष नाघेको रकम मात्र आम्दानी जनाउने गरिएको छ ।

१९. सम्बन्धित पक्षहरु संगको कारोबार (Related Party Transactions)

यस कम्पनीको उच्च व्यवस्थापनमा कार्यरत अध्यक्ष, संचालकहरु र प्रमुख कार्यकारी अधिकृत यस प्रकार छन् :

महेन्द्र कृष्ण श्रेष्ठ	- अध्यक्ष
राज कृष्ण श्रेष्ठ	- अध्यक्ष
बिक्रम कृष्ण श्रेष्ठ	- संचालक
बिजित कृष्ण श्रेष्ठ	- संचालक
अजय रत्न स्थापित	- संचालक
नुरा कुमारी शर्मा	- संचालक
दशरथ लाल श्रेष्ठ	- संचालक
माधव दास श्रेष्ठ	- संचालक
सन्नी श्रेष्ठ	- संचालक
महेन्द्र कृष्ण श्रेष्ठ	- प्रमुख कार्यकारी अधिकृत
सुशील वज्राचार्य	- का.मु.प्रमुख कार्यकारी अधिकृत

मुख्य व्यवस्थापन पदाधिकारीहरुलाई प्रदान गरिएको पारिश्रामिक तथा सुविधाहरु:

यस वर्ष प्रमुख कार्यकारी अधिकृतलाई बोनस सहित रु.३४,७३,२८२ (गत वर्ष रु.४२,७६,६१३) भुक्तानी गरेको छ । उपरोक्त वाहेक नियुक्तीको शर्त बमोजिम निजलाई सवारी साधन तथा अन्य सुविधाहरु कम्पनीले प्रदान गरेको छ ।

मुख्य व्यवस्थापनका पदाधिकारीसंग भएको कारोबार

कम्पनी तथा मुख्य व्यवस्थापनका पदाधिकारीहरु विच भएको कारोबारको निमित्त यस वर्ष निम्न खर्चहरु भुक्तानी गरिएको छ ।

रकम रु. मा

कारोबारको किसिम	यस वर्ष	गत वर्ष
बैठक भत्ताको भुक्तानी	४,६०,९००	४,५५,७००
अन्य खर्च तथा सुविधा	१,०८,०००	१,१३,०००

मुख्य व्यवस्थापनका पदाधिकारीहरु संग अन्य कुनै प्रकारको कारोबार नभएको ।

२०. बीमा सेवा शुल्क

कुल बीमा शुल्कको १ प्रतिशत सेवा शुल्क वापत बीमा समितिलाई भुक्तानी गर्ने गरी लेखाङ्कन गरिएको छ । सो शुल्क वापत पुनर्बीमकबाट अशुली भएको कट्टा गरी बाँकी प्रत्येक बीमाको आय व्यय हिसावमा खर्च लेखाङ्कन गरिएको छ ।

२१. कर्मचारी आवास सुविधा

कर्मचारी आवास सुविधा वापत रकम छुट्टाइएको छैन ।

२२. चुक्ता पूँजीमा भएको परिवर्तन

आर्थिक वर्ष	अधिकृत पूँजी रु.	जारी पूँजी रु.	चुक्ता पूँजी रु.	कैफियत
२०५०/०५१	८,००,००,०००	३,००,००,०००	३,००,००,०००	
२०६४/०६५	१६,००,००,०००	१२,००,००,०००	६,३०,००,०००	११०% ले वोनस शेयर थप भएको
२०६५/०६६	१६,००,००,०००	१२,००,००,०००	१०,०८,००,०००	६०% हकप्रद शेयर जारी भएका
२०६९/०७०	५०,००,००,०००	२५,००,००,०००	१०,०८,००,०००	प्रवन्धपत्र र नियमावलीमा संशोधन गरेको
२०७०/०७१	५०,००,००,०००	२५,००,००,०००	२५,००,००,०००	१४८% हकप्रद शेयर जारी भएको
२०७१/०७२	५०,००,००,०००	२६,७५,००,०००	२६,७५,००,०००	७% ले वोनस शेयर थप भएको

२३. कर्मचारी वोनस व्यवस्था

यस आर्थिक वर्ष कर अधिको खुद नाफाबाट १० प्रतिशतले हुने रकम रु.१,७२,६३,०७६ कर्मचारी वोनस व्यवस्था गरिएको छ ।

२४. Profit Commission

पुनर्विमकबाट नगद वा कनफर्मेशन प्राप्त भएपछि Profit Commission आम्दानी वाढ्ने गरिएको छ । यस आर्थिक वर्ष Profit Commission वापत कुनै रकम प्राप्त भएको छैन ।

२५. स्थगन कर (Deferred Tax)

स्थगन कर सम्पत्ति र दायित्वको गणना आषाढ ३१, २०७२ को विवरण निम्नानुसार रहेको छ :

स्थगन कर सम्पत्ति (दायित्व)

विवरण	यस वर्ष	गत वर्ष
स्थगन कर सम्पत्ति (Deferred Tax Assets)		
स्थिर सम्पत्ति		
उपदान व्यवस्था	७७,०६,३७१	६६,७८,३७१
विदा वापत व्यवस्था	१३,५८,२६०	११,५७,९७९
सृजना भएको तर जानकारीमा नआएको		
दावीको (IBNR) व्यवस्था	२१,०८,१४२	१५,७९,७३७
लगानीमा गरिएको व्यवस्था	३,००,०००	-
जम्मा स्थगन कर सम्पत्ति (Deferred Tax Assets)	१,१४,७२,७७३	९४,१६,०८७
स्थगन कर दायित्व (Deferred Tax Liabilities)		
स्थिर सम्पत्तिमा	२,३१,३८१	३,५४,५३८
विकास ऋणपत्रमा प्रिमियम	-	१,२३,८३५
जम्मा स्थगन कर दायित्व (Deferred Tax Liabilities)	२,३१,३८१	४,७८,३७३
खुद स्थगन कर सम्पत्ति	१,१२९,४१,३९२	८९,३७,७१४

संकास्पद असामी वापत व्यवस्था गरेको रकममा स्थगन कर हिसाव गरिएको छैन ।

२६. महाविपत्ती जगेडा कोष

कम्पनीले महाविपत्तीको लागि पुनर्विमा गर्ने व्यवस्था गरिएको छ । यस वर्षको नाफावाट वाडफांड हिसावमा सारेको रकमवाट १० प्रतिशत रु.५९,०२,९३० यस वर्ष थप गरि आ. व. २०७१/०७२ को आषाढ मसान्तमा रु.१,३०,५३,९११/- जम्मा भएको छ ।

२७. उपदान कोष

कर्मचारीको उपदान तथा विदा बापत व्यवस्था प्रोदभाविको (Accrual) आधारमा लेखाङ्कन गरी नागरिक लगानी कोषमा जम्मा गरिएको रकम अनुसूची-२१ मा अन्य सम्पत्तीमा देखाइएको छ ।

२८. सभैयरवाट अन्तिम प्रतिवेदन प्राप्त भई दावी फछौट भईसकेको तर विभिन्न कारणवश २०७२ आषाढ मसान्तमा पूर्ण भुक्तानी नभएका दावी रु.३३,१२,१३,००५ लाई अनुसूची-२२ को अन्य शिर्षकमा देखाइएको छ ।

२९.नेपाल पुनर्विमा कम्पनी लिमिटेडमा गरिएको लगानी

यस कम्पनीले आकस्मिक वीमा कोषमा गरेको लगानी विज राशी रु.३५,७१,४२९/- वृद्धी भई रु.६,७७,४२,०००/- भएको तथा आकस्मिक

वीमा कोष नेपाल पुनर्विमा कम्पनी लिमिटेडमा परिणत भए पश्चात् शेयर पूंजी संरचना व्यवस्था अन्तर्गतको संस्थापक शेयरमा यस आर्थिक वर्षमा रु.४,५१,६९,७००/- थप गरि हाल उक्त कम्पनीमा रु.११,२९,११,७००/- रकम वरावर संस्थापक शेयर अन्तर्गत लगानी गरिएको छ ।

३०. वासलातमा वर्षान्तको एक वर्ष भित्रमा म्याद सकिने लगानीलाई अल्पकालीन र सो अवधी पछि म्याद सकिने लगानीलाई दीर्घकालीन लगानीमा देखाइएको छ ।

३१. पैसालाई निकट्टम रुपैयांमा परीणत गरी देखाइएको छ ।

३२. गत आर्थिक वर्षको अङ्कलाई आवश्यकता अनुसार पुनः वर्गिकरण गरिएको छ ।

३३. प्रस्तावित वोनश शेयर र लाभांस

कम्पनीको संचालक समितिवाट प्रस्ताव गरिएको चुक्ता पूंजीको २० प्रतिशत रु.५,३५,००,०००/- तथा सो रकममा लाग्ने कर रु.२८,१५,७९०/- नगद लाभांस वीमा समिति तथा कम्पनीको साधारण सभावाट पारित गरिए पश्चात् वितरण गरिने छ ।

प्रमुख सूचाङ्कहरू

अनुसूची-२७

क्र.सं.	विवरण	सूचाङ्क	आ.व.				
			२०६७/६८	२०६८/०६९	२०६९/०७०	२०७०/०७१	२०७१/०७२
१	नेट वर्थ	रु.	१८२,५१४,४७६	१२६,८४२,६८६	१९९,३०८,४२६	४५१,५८८,७६८	५६६,६५९,२०९
२	शेयर संख्या	संख्या	१,००८,०००	१,००८,०००	१,००८,०००	२,५००,०००	२,६७५,०००
३	प्रति शेयर किताबी मूल्य	रु.	१८१.०७	१२५.८४	१९७.७३	१८०.६४	२११.८४
४	खुद नाफा	रु.	११,३५४,३०७	(५४,६९५,११९)	७२,४६५,७४०	९३,३५९,९९२	१४१,६७४,७५५
५	प्रति शेयर आय (EPS)	रु.	११.२६	(५४.२६)	७१.८९	३७.३४	५२.९६
६	प्रति शेयर लाभांश (DPS)	रु.	०	०	०	१०.२५	२१.०५
७	प्रति शेयर बजार मूल्य (MPPS)	रु.	२००	१९७	१८२	५९०	३७८
८	मूल्य आमदानी अनुपात (PE Ratio)	अनुपात	१७.७६	(३.६३)	२.५३	१५.८०	७.१४
९	खुद बीमाशूलक/कुल बीमाशूलक	प्रतिशत	३३.१५	३२.६२	२४.८८	२५.३१	२६.१८
१०	खुद नाफा/कुल बीमाशूलक	प्रतिशत	२.०७	(९.१९)	८.०७	१०.०३	१६.७६
११	कुल बीमाशूलक/कुल सम्पत्ति	प्रतिशत	१००.६१	७७.६७	१०२.४१	८०.३९	४७.६२
१२	लगानी र कर्जाबाट आय/कुल लगानी र कर्जा	प्रतिशत	११.०९	१०.२५	७.७२	६.५८	१४.८७
१३	पुनर्बीमा कमिशन आय/कुल पुनर्बीमा शूलक	प्रतिशत	१६.४०	१४.२४	९.६५	९.६८	११.६५
१४	व्यवस्थापन खर्च/कुल बीमाशूलक	प्रतिशत	९.००	९.०९	६.४०	६.१८	७.५८
१५	बीमा अभिकर्ता सम्बन्धी खर्च/कुल बीमाशूलक	प्रतिशत	३.७९	३.७५	२.८९	२.२८	१.८९
१६	बीमा अभिकर्ता संख्या	संख्या	१०२	१०२	९५	६७	७४
१७	कर्मचारी संख्या	संख्या	९४	९३	९१	९१	९१
१८	कार्यालयको संख्या	संख्या	७	७	७	७	९
१९	कर्मचारी खर्च/व्यवस्थापन खर्च	प्रतिशत	५६.९६	५१.९२	६२.०३	६२.४०	६३.६५
२०	कर्मचारी खर्च/कर्मचारी संख्या	रु.	२९९,३६८	३०२,१४१	३९१,५६२	३९४,७८५	४४८,४८४
२१	भुक्तानी हुन बाँकी दावी रकम/भुक्तानी भएको दावी रकम	प्रतिशत	६८.२५	९५.५१	९०.६५	११०.१३	१२३.६१
२२	भुक्तानी हुन बाँकी दावीको संख्या/यस बर्ष भुक्तानी भएको दावीको संख्या	प्रतिशत	८.२६	७.७९	११.९२	१७.२१	१७.८१
२३	कुल कायम रहेको बीमालेखको संख्या	संख्यामा	३९६५४	३८११३	३७९६७	३६४६२	३३९३५
२४	यस वर्ष नवीकरण भएको बीमालेखको संख्या/गत वर्ष कायम रहेको बीमालेखको संख्या	प्रतिशत	२९.४२	३५.५०	३७.६१	४१.४९	४६.६१
२५	दावी परेको बीमालेखको संख्या/कुल कायम रहेको बीमालेखको संख्या	प्रतिशत	२६.६४	२४.६१	३१.२२	२७.२९	२९.३०
२६	सोलभेन्सी मार्जिन	प्रतिशत					२.५०

बीमाङ्कको विवरण

अवसुची-२८

क्र.सं.	बीमाको किसिम	कायम रहेको बीमालेखको संख्या		कायम रहेको बीमालेख जम्मा		पुनर्वीमकलाई जोखिम हस्तान्तरण गरिएको बीमाङ्क		बीमकले खुद जोखिम धारण गरेको बीमाङ्क	
		यस वर्ष	गत वर्ष	यस वर्ष	गत वर्ष	यस वर्ष	गत वर्ष	यस वर्ष	गत वर्ष
१	अग्नि बीमा	२,८४८	२,७४८	४६,०४१,७८३	४०,४०४,६५५	३४,५४५,३९३	२९,५०४,७३९	११,४९६,३९०	१०,८९९,९१६
२	सामुद्रिक बीमा	१,१९५	१,१४७	२१,४११,६३६	१९,८४०,६२१	२०,६१६,१४९	१९,०४७,३८४	७९,५,४८७	७९,३,२३७
३	हवाई बीमा	५	६	४,२०२,३६७	३,५७५,३२५	४,२००,२६६	३,५७३,५३७	२,१०१	१,७८८
४	मोटर बीमा	२४,५३६	२८,०९०	११,०२४,१८२	११,०८६,६४०	१२१,०००	७०,५००	१०,९०३,१८२	११,०१६,१४०
५	इन्जिनियरिङ तथा ठेकेदार बीमाबीमा	८०	८७	५८५,१०७	३,२६७,०६८	४२३,९२७	३,१०४,०१२	१६१,१८०	१६३,०५६
६	विविध बीमा	४,६८९	४,०२१	१०५,०१०,३२४	१२०,८७५,६३१	९९,८४४,५८८	१०५,२८६,१२३	५,१६५,७३६	१५,५८९,५०८
७	वाली तथा पशुपंक्षी बीमा	५८२	३६३	५४,३२२	२७,६४६	-	-	५४,३२२	२७,६४६
जम्मा		३३,९३५	३६,४६२	१८८,३२९,७२१	१९९,०७७,५८६	१५९,७५१,३२३	१६०,५८६,२९५	२८,५७८,३९८	३८,४९१,२९१

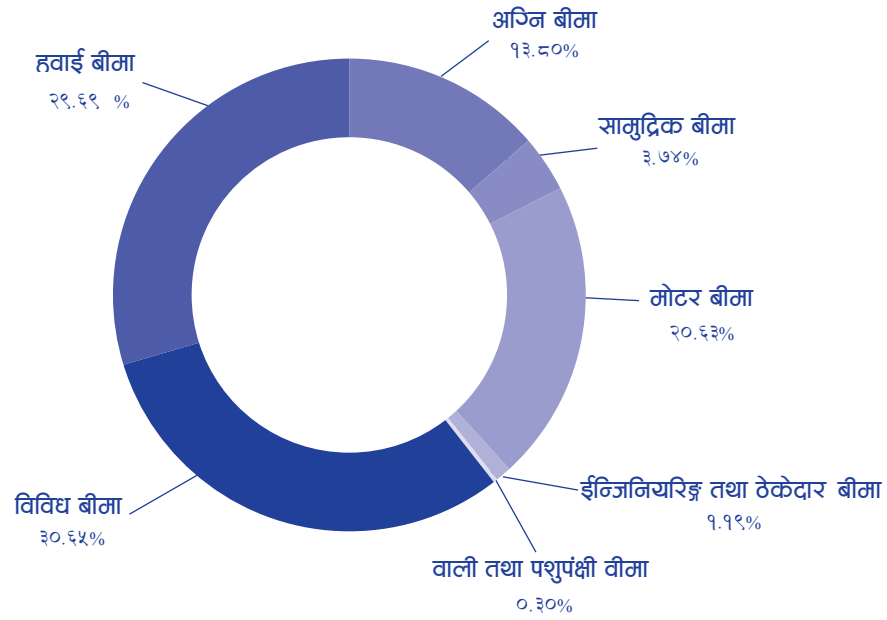
तुलनात्मक वित्तीय संक्षिप्त विवरण

रु. हजारमा

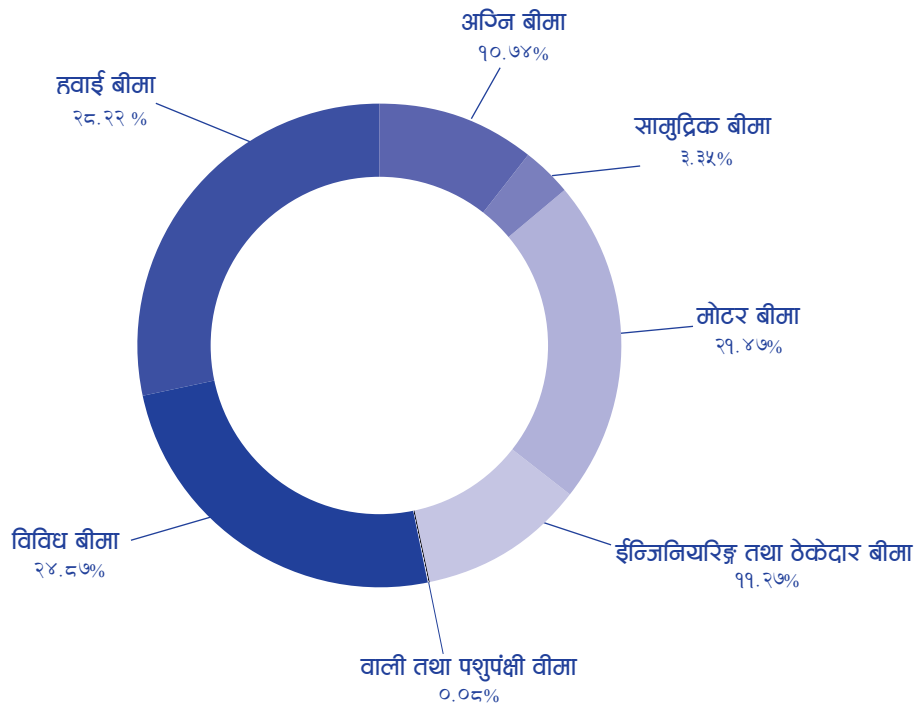
	२०६७/६८	२०६८/६९	२०६९/७०	२०७०/७१	२०७१/७२
वासलात					
श्रोत :					
चुक्ता पूँजी	१००,८००	१००,८००	१००,८००	२५०,०००	२६७,५००
जगेडा तथा कोष	५०,०९५	(४,६००)	३१,८११	८४,१४९	११६,९५९
साधारण जगेडा	३०,०००	३०,०००	३०,०००	३०,०००	३०,०००
पुँजिगत जगेडा					
विशेष जगेडा					
अन्य जगेडा					
शेयर प्रिमियम					
प्रस्तावित बोनस	—	—	—	१७,५००	५३,५००
स्थगन कर जगेडा	२८,१०६	७,२७७	७,६३३	८,९३८	११,२४१
नाफा/नोक्सान हिसाब बाट सारेको	(८,०११)	(४१,८७७)	(५,८२२)	२७,७११	२२,२१८
बीमा कोष	२८,६१९	२८,६१९	६४,६७४	११०,७०२	१८०,३८७
महा बिपत्ति जगेडा	३,०००	३,०००	३,०००	७,१५१	१३,०५४
तिर्न बाँकी दीर्घकालिन ऋण तथा सापटी	—	—	—	—	—
कुल श्रोत	१८२,५१४	१२७,८१९	२००,२८५	४५२,००२	५७७,९००
उपयोग :					
स्थिर सम्पत्ति (खुद)	४६,०५०	४४,६४४	४०,८८८	३८,७१४	३८,२७५
दीर्घकालिन लगानी	१२३,१७४	१४४,०१८	१३०,१४३	२१६,१५१	२०२,४०३
चालु सम्पत्ती कर्जा तथा पेशकीहरू: (क)	३८६,४५७	५१९,७८५	७०६,८६४	९०३,६२१	१,५३३,५५२
नगद तथा बैक मौज्दात	३२,६४१	३५,६३४	८,२४४	११,७३५	६,१४०
अल्पकालिन लगानी	२२२,८३७	२७२,३०६	४४९,०२१	५३८,५७४	६५८,०१६
कर्जा					
अन्य सम्पत्ती	१२०,९७९	२१०,२३६	२४८,६२२	३५२,९००	८६९,३९६
अपलेखन वा समायोजन हुन बाँकी विविध खर्च	—	१,६०९	९,७७	४१२	—
चालु दायित्व तथा व्यवस्थाहरू : (ख)	३७३,१६७	५८०,६२८	६७७,६१०	७०६,४८४	१,१९६,३३०
अन्य चालु दायित्व	८५,५८१	१६८,७६०	२३०,८८८	२१६,१९०	६७२,६४२
असमाप्त जोखिम व्यवस्था	९२,१११	९८,२७९	११२,८८५	११९,१४१	११२,२३७
भुक्तानी हुन बाँकी दावी व्यवस्था	७७,३५६	९२,२०२	९७,८०१	११०,५८२	१४७,५७०
अन्य व्यवस्था	११८,११९	२२१,३८७	२३६,०३६	२६०,५७१	२६३,८८१
खुद चालु सम्पत्ती (ग) = (क) - (ख)	१३,२९०	(६०,८४३)	२९,२५४	१९७,१३७	३३७,२२२
कुल उपयोग	१८२,५१४	१२७,८१९	२००,२८५	४५२,००२	५७७,९००
वार्षिक					
कुल प्रिमियम	५४८,९९३	५९५,१४४	८९५,०५४	९३१,१५९	८४५,३४६
खुद प्रिमियम	१८२,०००	१९४,१५४	२२३,४०७	२३५,६३३	२२१,३५०
कुल दावी भुक्तानी	४०५,१२३	४११,११०	१८३,१६३	१६२,६५३	८४८,२४२
खुद दावी भुक्तानी	११३,३३८	९६,५३६	१०७,८८७	१००,४१२	११९,३८२
खुद दावी खर्च	१२२,६६७	१११,३८३	११३,४८५	११३,१९३	१५६,३७१
व्यवस्थापन खर्च बीमा आय सम्बन्धी	४४,४६६	४८,७०५	५१,६९९	५१,८१४	५७,७०६
बीमा व्यवसायमा बचत	७२,६२३	८५,२९१	१०९,०७३	१३९,२७२	१२७,०३०
व्याज आमदानी	३८,६०३	४२,४१९	३९,१९९	४९,६४३	१२७,९५१
विविध आमदानी	८६२	२५०	५,५३२	५२१	—
खुद नाफा (करअघि)	१४,६४९	(३६३)	१०४,१९५	१३४,८३६	१७२,६३१
आयकर व्यवस्था (विशेष शूलक समेत)	३,४६६	५४,३३२	३१,७२९	४१,४७६	३०,९५६

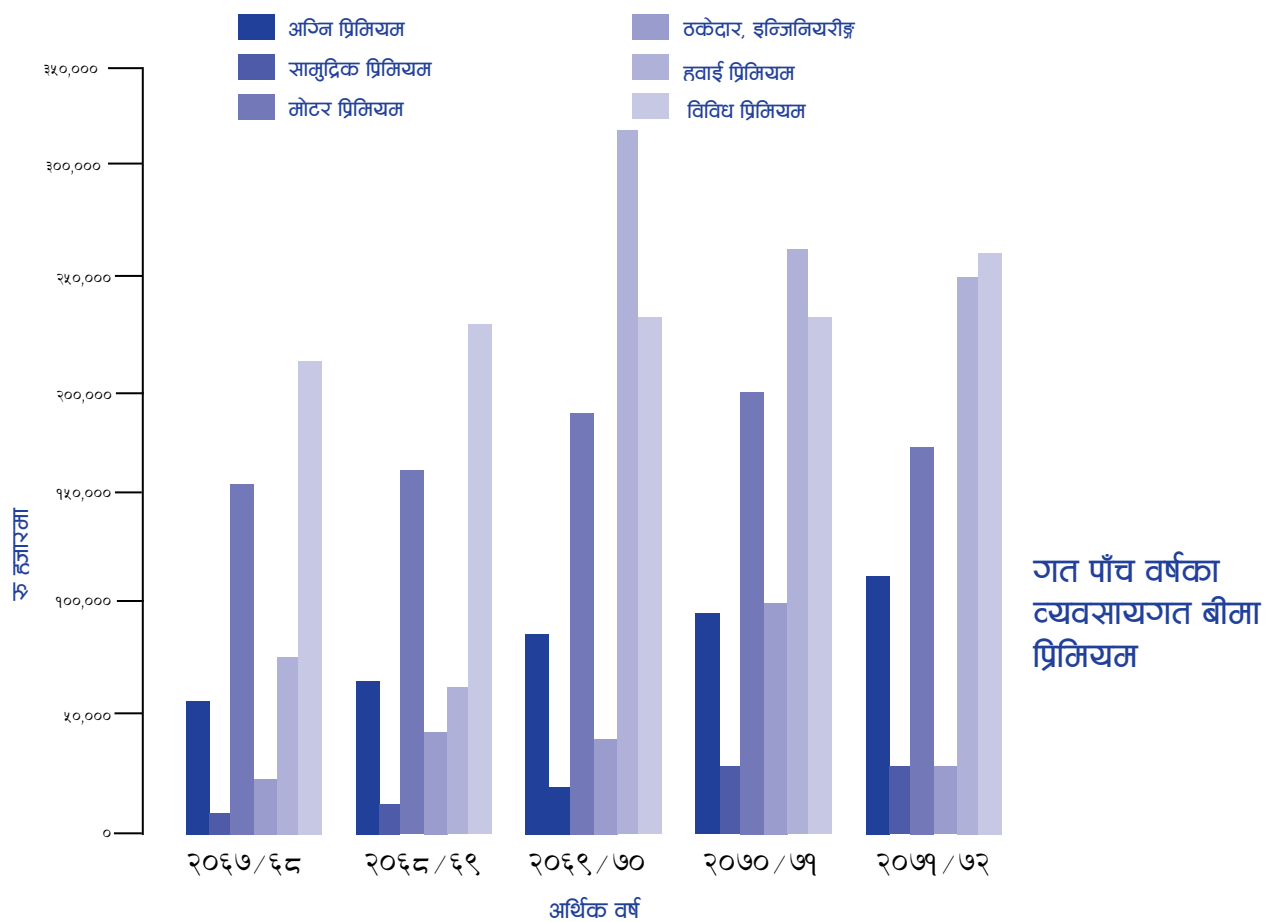
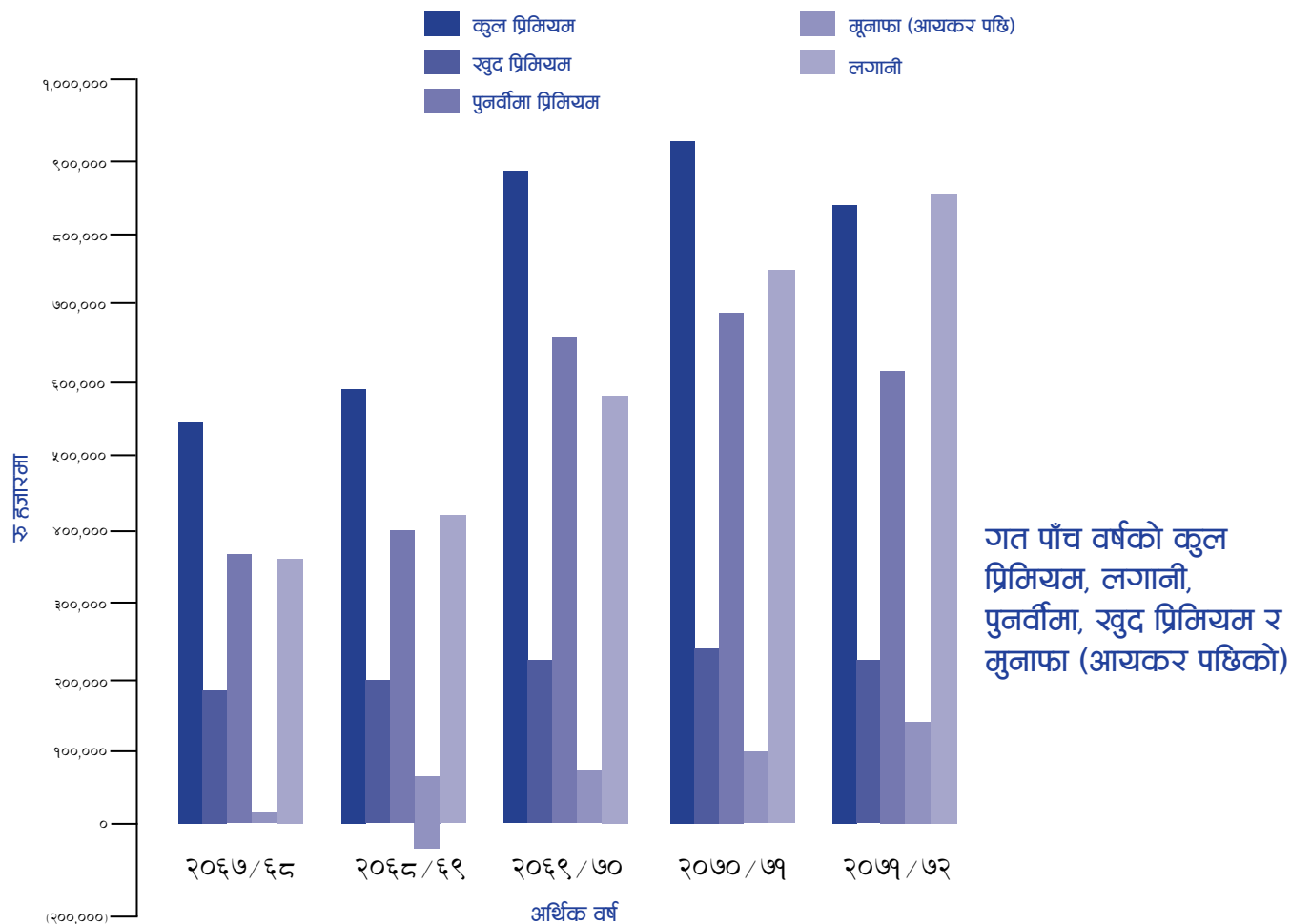
	२०६७/६८	२०६८/६९	२०६९/७०	२०७०/७१	२०७१/७२
मूनाफा (आयकर पछि)	११,१८३	(५४,६९५)	७२,४६६	९३,३६०	१४१,६७५
प्रति शेयर	रु.	रु.	रु.	रु.	रु.
खुद मूनाफा	११.२६	(५४.२६)	७१.८९	३७.३४	५२.९६
किताबी मूल्य	१८१.०७	११९.५९	१९७.७३	१८०.६४	२११.८४
लाभांश	-	-	-	१०.२५	२१.०५
मुख्य अनुपात (key ratio)	रु.	रु.	रु.	रु.	रु.
वार्षिक कुल प्रिमियम वृद्धि (न्यून)	३.००	८.४१	५०.९०	३.६९	(९.२२)
वार्षिक खुद प्रिमियम वृद्धि	(०.१२)	६.६८	१५.७०	५.४७	(६.०६)
खुद दावी भुक्तानी (खुद प्रिमियमको प्रतिशतमा)	६२.२७	४९.७२	४८.२९	४२.६१	५३.९३
दावी बाँकी थप घट (खुद प्रिमियमको प्रतिशतमा)	५.१३	७.६५	२.५१	५.४२	१६.७१
खुद दावी खर्च (खुद प्रिमियमको प्रतिशतमा)	६७.४०	५७.३७	५०.८०	४८.०३	७०.६४
कर्मचारी संख्या	९४	९३	९१	९१	९१
(रु. हजारमा)					
व्यवसायगत					
अग्नि प्रिमियम	६१,२१८	६९,८१३	९०,७३५	१००,०७८	११६,६१३
सामूद्रिक प्रिमियम	९,९२५	१५,६८४	२३,०३६	३१,१९९	३१,६०७
मोटर प्रिमियम	१५८,१४२	१६४,४५२	१९०,९३९	१९९,८८०	१७४,४०२
ठेकेदार, इन्जिनियरीड प्रिमियम	२५,७६४	४७,८११	४४,१९१	१०४,९७९	१०,०४२
हवाई प्रिमियम	८१,१७४	६७,३७७	३१६,६९९	२६२,७४२	२५०,९८०
विविध प्रिमियम	२१२,७७०	२३०,००७	२३२,४५४	२३२,२८१	२६१,७०२
कुल प्रिमियम	५४८,९९३	५९५,१४४	८९८,०५४	९३१,१५९	८४५,३४६
व्यवसायगत बचत					
अग्नि	२१,५४८	१८,०६५	१८,०५१	१५,९६९	१०,०९४
सामूद्रिक	२,५३४	२,७८१	३,५९७	४,९०९	२,७४८
मोटर	५१,४०५	५३,५९१	७९,०८०	१०३,८०६	८६,५८२
ठेकेदार, इन्जिनियरीड	८८१	२,६००	३,२०५	१,५२८	१,२०२
हवाई	(८,७८५)	(६९३)	(१३,१२१)	(३,२२४)	(२,१६५)
विविध	५,०४०	८,९४६	१८,२६१	१६,२८४	२८,५६९
कुल बचत	७२,६२३	८५,२९०	१०९,०७३	१३९,२७२	१२७,०३०

अर्थिक वर्ष २०७१ / ७२



अर्थिक वर्ष २०७० / ७१







बीमा समिति
BEEEMA SAMITI

नेपालको बीमा नियमनकारी निकाय
Insurance Regulatory Authority of Nepal



मिति : २०७३/०१/२०

वि.वि.शा.२७८(२०७२/७३) च.नं. ४०२०

श्री हिमालयन जनरल इन्स्योरेन्स कम्पनी लि.,
बबरमहल, काठमाण्डौ ।

विषय : आ.व.२०७१/७२ को वित्तीय विवरण स-शर्त स्वीकृति बारे ।

यस समितिमा प्राप्त तहाँको मिति २०७३/०१/१२ (च.नं.७९५/२०७२/७३) समेतको पत्र सम्बन्धमा लेखिदैछ ।

बीमकको वित्तीय विवरण प्रतिको उत्तरदायित्व बीमकमा रहेको सर्वविदितै छ । लेखा परीक्षण भई समितिको स्वीकृतिको लागि पेश हुन आएको तहाँको आ.व. २०७१/७२ को वित्तीय विवरण सम्बन्धमा देहाय बमोजिमका शर्तहरु सहित स्वीकृत गरिएको व्यहोरा निर्णयानुसार आवश्यक कार्यार्थ जानकारी गराइन्छ ।

- १) बीमकले नियुक्त गरेको समर्पकहरुले समेत प्रतिवेदन तोकिएको समयमा पेश नगरेका समर्पकहरुलाई थप जिम्मेवारी नदिने तर्फ बीमक सचेत रहनु हुन ।
- २) अब आइन्दा बीमकले दावी भुक्तानी बापत व्यवस्था पर्याप्त गर्नु हुन ।
- ३) बीमकको अण्डरराइटिङ प्रकृया भित्र देखिएका विविध कैफियतहरुमा सुधार गरी दावी भुक्तानी प्रकृया प्रभावकारी बनाउनुहुन ।
- ४) बीमकले माइको प्रोडक्टहरु तयार गरी न्युन आय भएको ग्रामिण जनताहरुसम्म बीमा सेवाको पहुँच पुऱ्याउनु हुन ।
- ५) समितिले जारी गरेको बीमकको संस्थागत सु-शासन सम्बन्धी निर्देशिका, २०६९ को पूर्ण पालना गर्नु हुन ।
- ६) वित्तीय विवरण स्वीकृति भएको मितिबाट ६० दिन भित्र वार्षिक साधारण सभा गर्नु हुन ।
- ७) लेखा परीक्षकले औल्याएको कैफियतहरु सुधार गरी आन्तरिक नियन्त्रण प्रणाली प्रभावकारी बनाउनु हुन ।



(सन्तोष प्रसाई)
वित्त विश्लेषक

संचालक समितिको मिति २०७२/१०/११ बैठक नं. १८७ वाट आर्थिक वर्ष २०७१/०७२ को लेखापरीक्षकबाट प्रमाणित वित्तिय विवरण पारित गरी वार्षिक साधारण सभा पूर्व वीमा समितिबाट स्विकृति लिनुपर्ने प्रावधान अनुसार स्विकृतिको लागि वीमा समितिमा पेश गरिएकोमा समितिको मिति २०७३।०१।२० वि. वि. शा.२७८ (२०७२/७३) च. नं. ४०५० को प्राप्त पत्र अनुसार सो वर्षको वित्तिय विवरण स-शर्त स्विकृति प्राप्त भएको आजको बैठकमा जानकारी भयो । वीमा समितिबाट वित्तिय विवरण स्विकृत हुंदाका शर्तहरूको सम्बन्धमा निम्न वमोजिमको प्रत्युत्तर वीमा समितिमा पठाउने आजको बैठकमा पारित गरी वाईसौ वार्षिक प्रतिवेदनको छुट्टै पानामा प्रकाशन गर्ने निर्णय भयो ।

(१) कम्पनीबाट नियुक्त भएका सर्भेयरहरूले पर्याप्त कारण विना तोकिएको समयमा प्रतिवेदन पेश नगर्ने सर्भेयरहरूलाई थप जिम्मेवारी दिइने छैन ।

(२) दावी भुक्तानी वापत पर्याप्त व्यवस्था गरिने छ ।

(३) अण्डरराईटिङ प्रक्रियामा देखिएका कैफियतहरूलाई सुधार गरि दावी भुक्तानी प्रक्रियालाई प्रभावकारी बनाईने छ ।

(४) वाली तथा पशुपंछी वीमाको माईको प्रोडक्टहरू तयार गरि न्यून आय भएको ग्रामिण जनताहरूसम्म वीमा सेवाको पहुंच पुर्‍याईने छ ।

(५) समितिले जारी गरेको वीमकको संस्थागत सुशासन सम्बन्धी निर्देशिका, २०६९ को पूर्ण पालना गरिने छ ।

(६) वित्तिय विवरण स्विकृती भएको मितिबाट ६० दिन भित्र वाईसौ वार्षिक साधारण सभा सम्पन्न गरिने छ ।

(७) आन्तरिक नियन्त्रण प्रणालीलाई अझ बढि प्रभावकारी बनाएर लेखापरीक्षकले औल्याएका कैफियतहरूलाई सुधार गर्ने व्यवस्था मिलाईएको छ ।

हिमालयन जनरल इन्स्योरेन्स कम्पनी लिमिटेडको वाईसौ वार्षिक साधारण सभाबाट
कम्पनीको प्रबन्धपत्र र नियमावलीमा संशोधन

प्रबन्धपत्रमा संशोधन

दफा ५ (ख) कम्पनीको पूँजीको संरचना

साविकको व्यवस्था	संशोधित व्यवस्था	संशोधन गर्नुपर्ने कारण
(ख) कम्पनीको जारी पूँजी रु. २६,७५,००,००० (रु. छव्विस करोड पचहत्तर लाख) हुनेछ । प्रति शेयर रु. १०० (एक सय) का दरले २६,७५,००० छव्विस लाख पचहत्तर हजार) साधारण शेयरमा विभाजित गरिएको छ साथै सम्बन्धित निकायको निर्देशन अन्तर्गत रहि चुक्ता पूँजी रु. २६,७५,००,०००/- (छव्विस करोड पचहत्तर लाख) सम्म पुर्‍याईने छ ।	(ख) कम्पनीको जारी पूँजी रु. ३२,१०,००,००० (रु. वत्तिस करोड दश लाख) हुनेछ । प्रति शेयर रु. १०० (एक सय) का दरले ३२,१०,००० (वत्तिस लाख दश हजार) साधारण शेयरमा विभाजित गरिएको छ साथै चुक्ता पूँजी पनि रु. ३२,१०,००,०००. (रु. वत्तिस करोड दश लाख) हुनेछ ।	बोनस शेयर जारी भएपछि जारी तथा चुक्ता पूँजी वृद्धि गर्न पर्ने भएकाले ।

नियमावलीमा संशोधन

नियम ६ (ख) कम्पनीको पूँजीको संरचना

साविकको व्यवस्था	संशोधित व्यवस्था	संशोधन गर्नुपर्ने कारण
६(ख) कम्पनीको अधिकृत पूँजी रु. ५०,००,००,०००. (रु. पचास करोड) हुनेछ । रु. २६,७५,००,०००. (रु. छव्विस करोड पचहत्तर लाख) जारी पूँजी हुने छ । साथै सम्बन्धित निकायको निर्देशन अन्तर्गत रहि चुक्ता पूँजी रु. २६,७५,००,०००. (रु. छव्विस करोड पचहत्तर लाख) सम्म पुर्‍याईने छ ।	कम्पनीको अधिकृत पूँजी रु. ५०,००,००,०००. (रु. पचास करोड) हुनेछ । रु. ३२,१०,००,०००. (रु. वत्तिस करोड दश लाख) जारी पूँजी हुने छ । साथै चुक्ता पूँजी पनि रु. ३२,१०,००,०००. (रु. वत्तिस करोड दश लाख) हुनेछ ।	बोनस शेयर जारी भएपछि जारी तथा चुक्ता पूँजी वृद्धि गर्न पर्ने भएकाले ।



हिमालयन जनरल इन्स्योरेन्स कं लि.
Himalayan General Insurance Co. Ltd.

HEAD OFFICE

HGI House, Babarmahal
GPO Box 148
Kathmandu, Nepal
Tel: 977 1 4231788, 4213014
Fax: 977 1 4241517
Email: ktm@hgi.com.np

BRANCHES

BIRGUNJ
Mahabir Sthan, Main Road
Tel: 051 525366
Email : brj@hgi.com.np

BIRATNAGAR
Sanimandir, Hanuman Das Road
Tel: 021 531848
Email : brt@hgi.com.np

POKHARA
Ratnapuri, Pardi
Tel : 061 462100
Email : pkrhgi@fewamail.com.np

BUTWAL
Milan Chowk, Rupandehi
Tel : 071 550543
hgibt@ntc.net.np

KATHMANDU
Babarmahal, Kathmandu
Tel: 01 4231581
Email : durbarmarg@hgi.com.np

LALITPUR
Ekantakuna, Lalitpur
Tel: 01 5538811
Email : ltp@hgi.com.np

BANEPA
Chardobato, Banepa
Tel: 011 660408
Email : bnp@hgi.com.np

NARAYANGARH
Lions Chowk, Balkumari Marg
Tel: 056 531010
Email : nrg@hgi.com.np