



हिमालयन जनरल इन्स्योरेन्स कं लि.
Himalayan General Insurance Co. Ltd.

२३^औ
वार्षिक
प्रतिवेदन
२०७३

YOUR SECURITY
OUR CONCERN

विषय सूची

| | |
|--|----|
| वार्षिक प्रतिवेदन | ९ |
| लेखापरिक्षकको प्रतिवेदन | १५ |
| वासलात | १७ |
| नाफा-नोक्सान हिसाब | १८ |
| नगद प्रवाहको विवरण | १९ |
| इक्युटीमा भएको परिवर्तन | २० |
| एकिकृत आय व्यय हिसाब | २१ |
| अग्नि बीमाको आय व्यय हिसाब | २२ |
| सामूद्रिक बीमाको आय व्यय हिसाब | २३ |
| मोटर बीमाको आय व्यय हिसाब | २४ |
| ठेकेदार तथा इन्जिनियरिङ्ग बीमाको आय व्यय हिसाब | २५ |
| हवाई बीमाको आय व्यय हिसाब | २६ |
| विविध बीमाको आय व्यय हिसाब | २७ |
| कृषी तथा पशुपंक्षी बीमाको आय व्यय हिसाब | २८ |
| अनुसूचीहरु | २९ |
| तुलनात्मक वित्तीय संक्षिप्त विवरण | ५४ |
| लेखाचित्रहरु | ५६ |
| आ.व ०७२/७३ को वित्तीय विवरण स-शर्त स्वीकृति | ५८ |

हिमालयन जनरल इन्स्योरेन्स कम्पनी लि.


बबरमहल, जि.पि.ओ. बक्स १४८, काठमाडौं, नेपाल

फोन नं. ४२३१७८८, ४२१३०१४

प्रवेश पत्र

शेयरधनीको नाम.....शेयर प्रमाण पत्र नं.....
शेयरधनी नं..... शेयरधनीको सहि.....शेयर संख्या.....हिमालयन जनरल
इन्स्योरेन्स कम्पनी लिमिटेडको २०७३ पौष २९ गते शुक्रबारका दिन हुने तेईसौं वार्षिक साधारण सभामा उपस्थित हुन जारी
गरिएको प्रवेश पत्र ।

नोट : शेयरधनी आफैले खाली कोष्ठहरू भर्नुहोला । (सभा कक्षमा प्रवेश गर्न यो प्रवेश पत्र प्रस्तुत गर्नु अनिवार्य छ ।)



ध्रुव प्रसाद न्यौपाने
कम्पनी सचिव

प्रोक्सी-फारम

श्री संचालक समिति
हिमालयन जनरल इन्स्योरेन्स कम्पनी लि.
बबरमहल, काठमाण्डौ ।

विषय : प्रतिनिधि नियुक्त गरेको बारे ।

महाशय,

.....जिल्ला.....न.पा./गा.वि.स. वडा नं.....बस्ने म/हामी.....
ले त्यस कम्पनीको शेयरधनीको हैसियतले २०७३ साल पौष २९ गते शुक्रबारका दिन हुने तेईसौं वार्षिक साधारण सभामा
म/हामी स्वयम उपस्थित भई छलफल तथा निर्णयमा सहभागी हुन नसक्ने भएकाले उक्त सभामा मेरो/हाम्रो तर्फबाट
भाग लिन तथा मतदान गर्नका लागि जिल्ला न.पा./गा.वि.स. वडा
नं.....बस्ने त्यस कम्पनीका शेयरवाला श्री.....शेयर प्रमाणपत्र नं.....
लाई मेरो/हाम्रो प्रतिनिधि मनोनीत गरी पठाएको छु/छौ ।

प्रतिनिधि नियुक्त भएको व्यक्तिको,
हस्ताक्षरको नमुना:
शेयर प्रमाणपत्र नं.:
शेयरधनी नं.:
मिति:

निवेदक
दस्तखत :
नाम :
ठेगाना :
शेयर प्रमाणपत्र नं. :
कि.नं..... देखि.....सम्म
शेयर संख्या :

नोट : एकभन्दा बढि प्रोक्सीको नाम उल्लेख गरेमा र शेयरधनी वाहेकको व्यक्तिलाई प्रोक्सी मुकरर गरेमा प्रोक्सी फारम रद्द गरिनेछ ।

साधारण सभा सम्बन्धी सामान्य जानकारी

१. सभामा उपस्थित हुने शेयरधनीहरूले यो पुस्तिका साथमा लिई आउनुहुन अनुरोध छ ।
२. सभा हुने तोकिएको स्थान र समयमा नै सबै शेयरधनी महानुभावहरूलाई सभा कक्षभित्र उपस्थित हुन विनम्र अनुरोध गरिन्छ ।
३. नावालक वा विक्षिप्त शेयरधनीको तर्फबाट कम्पनीको शेयर लगत किताबमा संरक्षकको रूपमा दर्ता भएको व्यक्तिले सभामा भाग लिन, मतदान गर्न वा प्रतिनिधि तोक्न पाउँनेछन् ।
४. संयुक्तरूपमा लिएको शेयरको हकमा शेयर लगत किताबमा पहिले नाम उल्लेख भएको व्यक्तिले वा सर्वसम्मतिबाट प्रतिनिधि नियुक्त गरेको एक व्यक्तिले मात्र सभामा भाग लिन र मतदान गर्न पाउनेछन् ।
५. छलफलको विषय विविध शिर्षक सम्बन्धमा शेयर धनी महानुभावहरूले छलफल गर्न चाहेको विषय वारे सभा हुन भन्दा कम्तीमा ७ दिन अगावै अध्यक्षलाई लिखित रूपमा कम्पनीको बबरमहल स्थित कार्यालयमा दिनुपर्नेछ ।
६. शेयरधनीहरूले व्यक्त गरेको मन्तव्य वा प्रश्नहरूका सम्बन्धमा सभापति वा निजले तोकेको व्यक्तिबाट सामूहिक रूपमा उत्तर दिइनेछ ।
७. अन्य जानकारीका लागि कम्पनीको बबरमहलस्थित कार्यालयमा कार्यालय समय भित्र सम्पर्क राख्नुहुन सबै शेयरधनी महानुभावहरूलाई अनुरोध गरिन्छ ।
९. मिति २०७३/०९/१३ देखि २०७३/०९/२९ गतेसम्म कम्पनीको शेयर दाखिल खारेज बन्द हुनेछ ।
१०. वार्षिक प्रतिवेदन, २०७३ तथा साधारणसभा सम्बन्धि जानकारी आवश्यक भएमा कम्पनीको केन्द्रीय कार्यालय, वबरमहलमा सम्पर्क गर्न वा www.hgi.com.np मा हेर्न सक्नुहुने छ । वार्षिक प्रतिवेदन, २०७३ समयमा प्राप्त नभएमा पति शेयरधनी महानुभावहरूले यसैलाई सूचना मानि आफ्नो परिचय खुल्ने प्रमाण अनिवार्य रूपमा लिई आउनुहुनको साथै तोकिएको स्थान र समयमा नै सभाकक्ष भित्र उपस्थित हुन विनम्र अनुरोध गरिन्छ ।

हिमालयन जनरल इन्स्योरेन्स कम्पनी लि.

बबरमहल, जि.पि.ओ. बक्स १४८, काठमाडौं, नेपाल


फोन नं. ४२३१७८८, ४२१३०१४

मिति : २०७३/०९/०६

प्रिय शेयरधनी महानुभावहरू,

मिति २०७३ पौष ५ गते बसेको संचालक समितिको बैठक नं. २०२ को निर्णयानुसार यस कम्पनीको तेईसौं वार्षिक साधारण सभा २०७३ पौष २९ गते शुक्रवारका दिन दिउँसो २ बजे बस्ने भएको हुँदा सम्बन्धित कानून बमोजिम त्यसको सूचना दैनिक पत्रिकाहरूमा प्रकाशित भइसकेको जानकारी दिँदै तत्सम्बन्धी विवरणहरू सहितको यो पुस्तिका यहाँहरू समक्ष पठाएको छु ।

आज्ञाले



ध्रुव प्रसाद न्यौपाने
कम्पनी सचिव

हिमालयन जनरल इन्स्योरेन्स कम्पनी लि. को

तेईसौ वार्षिक साधारण सभा बस्ने

सूचना

मिति २०७३/०९/०५ गते वसेको हिमालयन जनरल इन्स्योरेन्स कम्पनी लि. को संचालक समितिको बैठक नं. २०२ को निर्णयानुसार कम्पनीको तेईसौ वार्षिक साधारण सभा निम्न लिखित स्थान, मिति र समयमा निम्न विषय उपर छलफल गर्न बस्ने भएको छ ।

मिति : २०७३ पौष २९ गते शुक्रबार ।

स्थान : ट्रेड टावर नेपाल, थापाथली, काठमाण्डौ ।

समय : दिउँसो २ बजे ।

तेईसौ वार्षिक साधारण सभाको लागि विषय-सूची

क) सामान्य प्रस्तावहरु:

- (१) तेईसौ वार्षिक साधारण सभामा संचालक समितिको तर्फबाट अध्यक्षको वार्षिक प्रतिवेदन स्विकृत गर्ने ।
- (२) लेखापरीक्षकको प्रतिवेदन सहित आर्थिक वर्ष २०७२/०७३ को वासलात, नाफा नोक्सान हिसाब, नगद प्रवाह विवरण र ईक्युटीमा भएको परिवर्तन र तत्सम्बन्धि विवरण स्विकृत गर्ने ।
- (३) संचालक समितिको सिफारिस बमोजिम चुक्ता पुंजीको १.०५ प्रतिशत नगद लाभांस (कर प्रयोजनको लागि) स्विकृत गर्ने ।
- (४) संचालक फि वृद्धी गर्न स्विकृत गर्ने वारे ।
- (५) आर्थिक वर्ष २०७३/०७४ को लागि लेखापरीक्षकको नियुक्ती र निजको पारिश्रमिक लेखापरीक्षण समितिले सिफारिस गरेकोलाई अनुमोदन गर्ने ।
- (६) विविध ।

(ख) विशेष प्रस्ताव

- १) संचालक समितिले सिफारिस गरे बमोजिम चुक्ता पुंजीको २० प्रतिशत बोनस शेयर जारी गर्ने । त्यसरी बोनस शेयर जारी गर्दा भिन्न अंकमा आउने शेयरलाई संस्थापक शेयर र सर्वसाधारण शेयरको अनुपात कायमै राखि नजिकको पुरा अंक कायम गर्ने ।
- (२) मिति २०७३ साल आश्विन ७ गते सम्पन्न विशेष साधारण सभाको निर्णय बमोजिम चुक्ता पुंजी रु.३२ करोड १० लाखको १:२.२० (एक शेयर वरावर दुई दशमलव दुई) को अनुपातमा हकप्रद शेयर जारी गरि चुक्ता पुंजी १ अर्ब २ करोड ७२ लाख पुऱ्याउने भएकोमा आर्थिक वर्ष २०७२/७३ को नाफा नोक्सान हिसावबाट २० प्रतिशत बोनस शेयर प्रदान गरिसकेपछि हुन जाने चुक्ता पुंजी रु.३८ करोड ५२ लाखको १:१.६६६७ (एक शेयर वरावर एक दशमलव छेसठ्ठी सतसठ्ठी) को अनुपातमा हकप्रद शेयर जारी गरि चुक्ता पुंजी १ अर्ब २ करोड ७२ लाखनै पुऱ्याउने गरि हकप्रद शेयर जारी गर्ने अनुपात परिवर्तन गर्ने ।
- (३) विविध ।

सचिव

संचालक समिति

संचालक समिति



बाँया देखि दायाँ :

दशरथ लाल श्रेष्ठ
स्वतन्त्र संचालक

अजय रत्न स्थापित
संचालक
सर्वसाधारण शेयरधनीको तर्फबाट

नुरा कुमारी शर्मा
संचालक
सर्वसाधारण शेयरधनीको तर्फबाट

महेन्द्र कृष्ण श्रेष्ठ
अध्यक्ष

बिक्रम कृष्ण श्रेष्ठ
संचालक

विजित कृष्ण श्रेष्ठ
संचालक

व्यवस्थापन समूह



बायाँ देखि दायाँ :

ध्रुव प्रसाद न्यौपाने
वरिष्ठ प्रबन्धक

राजन चित्रकार
हेड कर्पोरेट मार्केटिङ

शिव प्रसाद श्रेष्ठ
स.प्रबन्धक

अन्जु श्रेष्ठ
प्रबन्धक

रतन कुमार लामा
वरिष्ठ प्रबन्धक

निरज मान सिंह प्रधान
प्रबन्धक

राम कृष्ण महर्जन
नायब महाप्रबन्धक

सुशील बज्राचार्य
प्रमुख कार्यकारी अधिकृत

ललित कुमार क्षेत्री
नायब महाप्रबन्धक

हिमालयन जनरल इन्स्योरेन्स कम्पनी लिमिटेडको

तेईसौं वार्षिक साधारण सभामा संचालक समितिको तर्फबाट
अध्यक्ष श्री महेन्द्र कृष्ण श्रेष्ठज्यूले प्रस्तुत गर्नुभएको
आर्थिक वर्ष २०७२/७३ को वार्षिक प्रतिवेदन

श्री आदरणीय शेयरधनी महानुभावहरू,

यस हिमालयन जनरल इन्स्योरेन्स कम्पनीको तेईसौं वार्षिक साधारण सभामा उपस्थित सबै शेयरधनी महानुभावहरू तथा आमन्त्रित विभिन्न संस्थाका प्रतिनिधी अतिथिहरूलाई यस कम्पनी तथा म आफ्नो तर्फबाट स्वागत एवं अभिवादन गर्दछु । यस सभामा कम्पनीको आर्थिक वर्ष २०७२/७३ को वार्षिक प्रतिवेदन साथै सो आर्थिक वर्षको अन्तको वासलात, नाफा-नोक्सान हिसाब तथा नगद प्रवाह विवरण यहाँहरू समक्ष प्रस्तुत गर्न चाहन्छु । त्यस सम्बन्धमा यहाँहरूबाट राय सुझावहरू सभा समक्ष प्रस्तुत गर्नु हुने नै छ र यि विवरणहरू अनुमोदन हुनेमा विश्वस्त छौ ।

आर्थिक वर्ष २०७२/७३ मा भए गरेका कारोवार सम्बन्धि संक्षिप्त विवरणहरू तल उल्लेख गर्न चाहन्छु ।

१. आर्थिक वर्ष २०७२/७३ को कारोवारको सिंहावलोकन

आर्थिक वर्ष २०७२/७३ मा कुल प्रिमियम आम्दानी रु.१,०५,७७,५०,८४६/- आर्जन भएको छ । गत वर्ष कुल प्रिमियम रु.८४,५३,४६,३४८/- आर्जन भएको थियो । सो कुल प्रिमियम गत वर्षको तुलनामा २५.१३ प्रतिशतले वृद्धि भएको छ ।

आर्थिक वर्ष २०७१/७२ र आर्थिक वर्ष २०७२/७३ को कुल प्रिमियम आम्दानीको तुलनात्मक विवरण देहाय बमोजिम भएको उल्लेख गर्न चाहन्छु ।

| बीमा व्यवसाय | २०७२/७३ | | | २०७१/७२ | | |
|-------------------------------------|----------------|-----|----------|--------------|-----|----------|
| | कुल प्रिमियम | % | वृद्धि % | कुल प्रिमियम | % | वृद्धि % |
| अग्नि बीमा | ११,०६,४४,८८० | ११ | (५.१२) | ११,६६,१३,१६८ | १४ | १६.५२ |
| सामुद्रिक बीमा | १,७१,४०,६११ | २ | (४५.७७) | ३,१६,०७,३६८ | ४ | १.३१ |
| मोटर बीमा | १८,०४,२९,६४२ | १७ | ३.४६ | १७,४४,०१,८२९ | २० | (१२.७५) |
| ठेकेदारजोखिम तथा इन्जिनियरिङ्ग बीमा | १६,०८,२७,२५९ | १५ | १५०१.५१ | १,००,४२,२४० | १ | (९०.४३) |
| वाली तथा पशुपंछि बीमा | १,३२,४६,१३४ | १ | ४१६.९४ | २५,६२,३९३ | ० | २३०.२७ |
| बिविध बीमा | ४०,३२,९४,६०४ | ३८ | ५५.६३ | २५,९१,३९,३८० | ३१ | ११.९४ |
| कुल प्रिमियम संकलन (हवाईवाहेक) | ८८,५५,८३,१३० | ८४ | ४९.०० | ५९,४३,६६,३७८ | ७० | (११.०८) |
| हवाई बीमा | १७,२१,६७,७१६ | १६ | (३१.४०) | २५,०९,७९,९७० | ३० | (४.४८) |
| कुल प्रिमियम आम्दानी | १,०५,७७,५०,८४६ | १०० | २५.१३ | ८४,५३,४६,३४८ | १०० | (९.२२) |

(ख) व्यवसायगत आमदानी (Underwriting Profit)

आर्थिक वर्ष २०७१/७२ र २०७२/७३ मा व्यवसायगत आमदानीको तुलनात्मक विवरण देहाए वमोजिम रहेको छ ।

प्रिमियम आमदानी तर्फ :

| विवरण | २०७२/७३ | २०७१/७२ | फरक रकम | वृद्धि/घटी प्रतिशत |
|---|----------------|--------------|---------------|--------------------|
| कुल प्रिमियम आमदानी | १,०५,७७,५०,८४६ | ८४,५३,४६,३४८ | २१,२४,०४,४९८ | २५.१३ |
| न्यून पुनर्बीमा प्रिमियम भुक्तानी | ८३,६३,६५,७५९ | ६२,३९,९५,९३० | २१,२३,६९,८२९ | ३४.०३ |
| खुद प्रिमियम | २२,१३,८५,०८७ | २२,१३,५०,४१८ | ३४,६६९ | ०.०२ |
| अघिल्लो वर्षको असमाप्त जोखिम कोष सारी ल्याएको | ११,२२,३७,५७३ | ११,७५,७९,२८४ | (५३,४१,७११) | (४.५४) |
| जम्मा | ३३,३६,२२,६६० | ३३,८९,२९,७०२ | (५३,०७,०४२) | (१.५७) |
| न्यून यस वर्षको असमाप्त जोखिम कोष व्यवस्था | ११,२२,८९,८८७ | ११,०६,७५,२११ | १६,१४,६७६ | १.४६ |
| खुद आर्जित प्रिमियम | २२,१३,३२,७७३ | २२,८२,५४,४९१ | (६९,२१,७१८) | (३.०३) |
| पुनर्बीमा कमिसन | ९,४०,४९,५०६ | ७,२६,९४,४७१ | २,१३,५५,०३५ | २९.३८ |
| लगानी, कर्जा तथा अन्यवाट आय | १,९४,०८,४५५ | ५,९६,८५,०४० | (४,०२,७६,५८५) | (६७.४८) |
| अन्य प्रत्यक्ष आय | ८,४७,८०६ | ३,१५,३५६ | ५,३२,४५० | १६८.८४ |
| (अ) कुल जम्मा व्यवसायगत आमदानी | ३३,५६,३८,५४० | ३६,०९,४९,३५८ | (२,५३,१०,८१८) | (७.०१) |

व्यय तर्फ:

| विवरण | २०७२/७३ | २०७१/७२ | फरक रकम | वृद्धि/घटी प्रतिशत |
|--|----------------|--------------|----------------|--------------------|
| कुल दावी भुक्तानी | ४,३७,८२,८४,९७८ | ८४,८२,४२,३५२ | ३,५३,००,४२,६२६ | ४१६.१६ |
| न्यून पुनर्बीमा असुली | ४,२८,०५,०८,२३५ | ७२,८८,५९,८८६ | ३,५५,१६,४८,३४९ | ४८७.२९ |
| यो वर्षमा खुद दावी भुक्तानी | ९,७७,७६,७४३ | ११,९३,८२,४६६ | (२,१६,०५,७२३) | (१८.१०) |
| गत वर्षको खुद दावी व्यवस्था सारेको | १४,७५,६९,९६१ | ११,०५,८१,६०० | ३,६९,८८,३६१ | ३३.४५ |
| यो वर्षको खुद दावी भुक्तानी | (४,९७,९३,२१८) | ८८,००,८६६ | (५,८५,९४,०८४) | (६६५.७८) |
| यो वर्षको अनुमानित दायित्व दावी व्यवस्था | ११,८३,९६,८२६ | १४,७५,६९,९६१ | (२,९१,७३,१३५) | (१९.७७) |
| यो वर्षको खुद दावी खर्च | ६,८६,०३,६०८ | १५,६३,७०,८२७ | (८,७७,६७,२१९) | (५६.१३) |
| अभिकर्ता कमिसन | ८९,९८,२१३ | १,६०,०५,२५२ | (७०,०७,०३९) | (४३.७८) |
| पुनर्बीमा कमिसन | ६,०६,६६० | १३,७४,१२० | (७,६७,४६०) | (५५.८५) |
| बीमा सेवा शुल्क | २२,७०,४३८ | २२,९४,४०३ | (२३,९६५) | (१.०४) |
| अन्य प्रत्यक्ष खर्च | ४,९५,६०१ | १,६८,३५६ | ३,२७,२४५ | १९४.३८ |
| व्यवस्थापन खर्च | ६,५२,४३,९६४ | ५,७७,०५,९५३ | ७५,३८,०११ | १३.०६ |
| (आ) कुल व्यवसायगत खर्च | १४,६२,१८,४८४ | २३,३९,१८,९११ | (८,७७,००,४२७) | (३७.४९) |
| (इ) व्यवसायगत आमदानी (अ-आ) | १८,९४,२०,०५६ | १२,७०,३०,४४७ | ६,२३,८९,६०९ | ४९.११ |

समिक्षा वर्षमा व्यवसायगत आमदानी तर्फ अघिल्लो वर्षको तुलनामा ४९.११ प्रतिशत अर्थात रु.६,२३,८९,६०९/- ले वृद्धी भएको छ ।

(ग) प्रतिफल

आर्थिक वर्ष २०७२/७३ र २०७१/७२ मा संचालन नाफा देहाए वमोजिम भएको जानकारी गराउन चाहन्छु ।

| आम्दानी तर्फ | २०७२/७३ | २०७१/७२ | फरक रकम | घटी/वढी प्रतिशत |
|----------------------|----------------|----------------|-----------------|-----------------|
| व्यवसायगत आम्दानी | १८,९४,२०,०५६।- | १२,७०,३०,४४७।- | ६,२३,८९,६०९। | ४९.११ |
| बिभिन्न आम्दानी | २,५७,८१,०६७।- | ७,११,१७,५९३।- | (४,५३,३६,५२६।-) | (६३.७४) |
| जम्मा आम्दानी | २१,५२,०१,१२३।- | १९,८१,४८,०४०।- | १,७०,५३,०८३।- | ८.६० |
| न्युनः विभिन्न खर्च | २,७६,८२,५७८।- | २,१४,४९,४२१।- | ६२,३३,१५७।- | २९.०५ |
| संचालन नाफा बोनस पछि | १८,७५,१८,५४५।- | १७,६६,९८,६१९।- | १,०८,१९,९२६।- | ६.६२ |

आर्थिक वर्ष २०७२/७३ मा संचालन नाफा गत वर्षको दाँजोमा ८.६२ प्रतिशत अर्थात रु.१,४८,८७,७८०।- ले बृद्धि भई रु. १८,७५,१८,५४५।- आर्जन भएको छ । आर्थिक वर्ष २०७१/७२ मा २८.०३ प्रतिशत बृद्धि थियो ।

आर्थिक वर्ष २०७२/७३ मा संचालन नाफा मध्ये आयकर व्यवस्था रु.५,६६,५४,१०९।- कटाउँदा रु.१३,०८,६४,४३६।- खुद नाफा आर्जन भएको छ । गत वर्ष आयकर पछिको खुद नाफा रु.१४,१६,७४,७५५।- थियो ।

आर्थिक वर्ष २०७२/७३ को खुद नाफा मध्ये स्थगन कर जगेडा समायोजन पछिको रकममा बीमा नियमावली वमोजिम ५० प्रतिशत बीमा कोषमा सारी बाँडफाँडको लागि उपलब्ध रकम मध्येबाट विगत वर्षहरूको आयकर सम्बन्धि खर्च रु.८,८६,३२९।- लेखि यस वर्षको नाफा मध्येबाट १० प्रतिशत बीमा समितिको निर्देशन वमोजिम महा-बिपत्ति जगेडाको लागि रु.६५,३६,२३०।- व्यवस्था गरिएको छ । साथै बीमा समितिको निर्देशनको अधिनमा रहि २० प्रतिशतले वोनश शेयर र कर प्रयोजनको लागि १.०५ प्रतिशत नगद लाभांस समेत २१.०५ प्रतिशत लाभांस बितरण गर्ने सिफारिस साथ प्रस्ताव गरी गत वर्ष सम्मको संचित नाफा रु.२,२२,१७,९००।- समेतमा माथि उल्लेखित व्यवस्था पछि बाँकी रहेको रकम रु.१,१८,३२,३११।- बासलातमा संचित नाफा रहने गरि सारिएको छ ।

घ) पुनर्बीमा

समिक्षा वर्षमा Proportional तर्फ पुनर्बीमा कम्पनी M/S Sampo Re, Malaysia र Non-proportional तर्फ M/S XL Catlin को Lead मा वार्षिक पुनर्बीमा सम्झौता सम्पन्न भएको थियो । नेपाल रिईन्स्योरेन्स कम्पनी संग प्रत्यक्ष हिस्सा (Direct Cession) र Facultative समेत पुनर्बीमा गर्ने व्यवस्था गरिएको छ । पुनर्बीमा कम्पनीहरु संग सम्झौता वमोजिम सहयोग र सेवा प्राप्त भई दावी फछ्यौटमा सहयोग मिलेको छ ।

Facultative Treaty को व्यवस्था अन्तर्गत स्वदेशी बीमा कम्पनीहरु तथा विदेशी पुनर्बीमा कम्पनीहरुबाट पनि केहि जोखिमहरु व्यहोर्ने गरी पुनर्बीमा व्यवस्था गरिएको छ ।

(ङ) दावी खर्च तथा दावी बाँकी व्यवस्था

आर्थिक वर्ष २०७२/७३ मा यस कम्पनीले खुद दावी खर्च रु.६,८६,०३,६०८।- व्यहोरेको छ । गत वर्ष रु.१५,६३,७०,८२७।- व्यहोर्नु परेको थियो ।

आर्थिक वर्ष २०७२/७३ मा दावी खर्च खुद प्रिमियमको ३०.९९ प्रतिशत रहेको दाँजोमा आर्थिक वर्ष २०७१/७२ मा दावी खर्चको हिस्सा खुद प्रिमियमको ७०.६४ प्रतिशत रह्यो ।

आर्थिक वर्ष २०७२/७३ मा दावी बाँकी रु.११,८३,९६,८२६।- व्यवस्था गरेकोमा आर्थिक वर्ष

२०७१/७२ मा दाबी बांकी रु. १४,७५,६९,९६१।- को व्यवस्था गरिएको थियो ।

आर्थिक वर्ष २०७२/७३ र २०७१/७२ मा कुल दाबी भुक्तानी क्रमसः रु.४,३७,८२,८४,९७८।- र रु. ८४,८२,४२,३५२।- वित्तीय विवरणको अनुसूची-३ मा विस्तृत रूपमा उल्लेख गरिएको छ ।

(च) असमाप्त जोखिम व्यवस्था

आर्थिक वर्ष २०७२/७३ मा असमाप्त जोखिम व्यवस्था वापत रु.११,२२,८९,८८७।- गरिएकोमा अघिल्लो वर्षमा रु. ११,२२,३७,५७३।- व्यवस्था गरिएको थियो ।

(छ) लगानी तथा व्याज आम्दानी

समिक्षा वर्षमा लगानी रु.८१,३९,९३,९४६।- पुगेको छ । गत वर्ष रु. ८६,०४,१८,९१५।- लगानी थियो । सो लगानीबाट समिक्षा वर्षमा व्याज आम्दानी रु.३,९३,१६,४८०।- आर्जन गरेको छ । गत वर्ष व्याज र लाभांश समेत आम्दानी रु.५,३८,७५,८६८।- थियो ।

२. राष्ट्रिय तथा अन्तर्राष्ट्रिय स्थितिबाट कम्पनीको कारोवारमा परेको असर

कम्पनीले लिएको स्वस्थ प्रतिस्पर्धाको आधारमा स्तरयुक्त बीमा सेवा प्रदान गरी आफ्नो व्यवसाय संचालन गर्दै आएका छौ । देशको अर्थतन्त्रसंग नीर्जिवन बीमा व्यवसायको प्रत्यक्ष सम्बन्ध रहने हुँदा देशमा उद्योग व्यापार अभिवृद्धि हुने भएबाट कम्पनीको प्रिमियम आम्दानीमा पनि बृद्धि हुनेमा विश्वस्त छौ ।

कम्पनीले पुनर्विमकहरू संग राख्दै आएको सुमधुर सम्बन्धले पुनर्बीमा कम्पनीहरूसंग प्रत्येक वर्ष गरिने Treaty समयमा नै सम्पन्न भै बीमा व्यवसाय संचालनमा सहज भएको छ ।

३. चालू वर्षको उपलब्धि र भविष्यको लागि संचालक समितिको धारणा

मिति २०७३ मार्ग मसान्त सम्ममा कम्पनीको कुल प्रिमियम आर्जन करिव रु.४६,७२,००,०००।- पुगेको तथा रु.७८,३६,८०,८६३।- लगानी भएको छ र कुल दाबी भुक्तानी करिव रु.८,५०,००,०००।- भएको छ । स्वस्थ प्रतिस्पर्धामा स्तरयुक्त बीमा सेवा प्रदान गर्ने प्रमुख उद्देश्य राखि लगानीकर्ताहरूलाई र अन्य stakeholder हरूको निमित्त पनि बढी भन्दा बढी

फाइदा हुने कार्य नीति अपनाइनेमा कम्पनी दृढ छ । कम्पनी संचालनमा बीमा समितिबाट जारी बीमकको सुशासन सम्बन्धि निर्देशिका, २०७३ लाई बढी ध्यान केन्द्रित गरिएको छ ।

४. औद्योगिक व्यवसाय सम्बन्ध

व्यवसाय सम्बन्धित सबै निकायहरूसंग तथा व्यवस्थापन लगायत सबै कर्मचारीहरूसंगको सुमधुर सम्बन्ध रहेको छ ।

५. संचालक समिति र प्रमुख व्यवस्थापनमा भएको हेरफेर र सोको कारण

समिक्षा वर्षमा कम्पनीको संचालक समितिमा कुनै परिवर्तन भएको छैन ।

६. कारोवारलाई असर पर्ने मुख्य कुराहरू:

दाबी सेवामा सिध्दता सिध्द दाबी फछ्छ्यौट गर्ने, ग्राहकहरूलाई समयमा नै सहि बीमा परामर्श सेवा प्रदान गर्ने साथै व्यवसाय संचालनमा सुसाशनमा बढी ध्यान केन्द्रित गर्न कम्पनीले विशेष ध्यान दिएकोबाट कम्पनी प्रतिको विश्वास बढेको अनुभूति भएको छ । भविष्यमा यसको असर व्यवसाय बृद्धि हुनेमा विश्वस्त छौ ।

यस कम्पनीको आयोजनामा १८ जनवरी २०१६ मा चौथो नेपाल ईन्स्योरेन्स एभिएसन समिट, २०१६ सम्पन्न गरिएको थियो । सो समिटमा राष्ट्रिय तथा अन्तर्राष्ट्रिय स्तरबाट समेत हवाई र बीमा क्षेत्रमा कार्यरत १०० भन्दा बढि प्रतिनिधीहरूको सहभागिता थियो ।

कम्पनीको सम्बृद्धिमा व्यवस्थापन लगायत सबै कर्मचारीहरूको महत्वपूर्ण योगदान सन्नाहनिय छ ।

७. लेखापरीक्षण

श्री एन. अमात्य एण्ड कम्पनी, चार्टर्ड एकाउन्टेण्टस, पार्टनर श्री मनिष अमात्यबाट आर्थिक वर्ष २०७२/७३ को कम्पनीको लेखापरीक्षण सम्पन्न भएकोमा वंहालाई धन्यवाद दिन चाहन्छु ।

आगामी आर्थिक वर्ष २०७३/७४ को लागि लेखापरीक्षकको नियुक्ति र पारिश्रमिक निर्धारण सम्बन्धि प्रस्ताव लेखापरीक्षण समितिबाट सिफारिस भए वमोजिम यस साधारण सभाबाट अनुमोदनको लागि प्रस्तुत गरेको छु ।

८. कम्पनीको चुक्ता पुंजी बृद्धि

समिक्षा वर्षमा कम्पनीको चुक्ता पुंजी रु. २६ (छविस) करोड ७५ (पचत्तर) लाखवाट बोनश शेयर प्रदान गरि रु.३२ (वत्तिस) करोड १० (दश) लाख पुऱ्याइएको छ । यस वर्षको बोनश शेयर पछि कम्पनीको चुक्ता पुंजी रु.३८ करोड ५२ लाख पुग्नेछ । २०७३ साल आश्विन ७ गते सम्पन्न कम्पनीको विशेष साधारण सभाको निर्णय अनुसार संस्थापक शेयरधनी र सर्वसाधारण शेयरधनीहरूको शेयर स्वामित्वको अनुपात साविक ६० र ४० प्रतिशतवाट ५१ र ४९ प्रतिशत भईसकेको छ र सोही अनुसार प्रबन्धपत्र र नियमावलीमा संशोधन भईसकेको छ ।

साथै कम्पनीको साविकको चुक्ता पुंजी ३२ करोड १० लाखको १:२.२ (एक शेयर वरावर दुई दशमलव दुई) को अनुपातमा हकप्रद शेयर जारी गरि कम्पनीको चुक्ता पुंजी १ अर्ब २ करोड ७२ लाख पुऱ्याउने सन्दर्भमा हाल २०७२/७३ को मुनाफावाट चुक्ता पुंजीको २० प्रतिशत बोनश शेयर प्रस्ताव गरिएकाले कम्पनीको चुक्ता पुंजी ३८ करोड ५२ लाख हुन जाने हुंदा माथि उल्लेखित हकप्रद शेयरको अनुपातलाई परिवर्तन गरि चुक्ता पुंजी ३८ करोड ५२ लाख को १:१.६६६७ (एक शेयर वरावर एक दशमलव छेसठ्ठी सतसठ्ठी) गरि चुक्ता पुंजी १ अर्ब २ करोड ७२ लाखनै पुऱ्याउनको लागि संशोधन प्रस्ताव यसै साधारण सभावाट स्विकृती हुनेमा हामी विश्वस्त छौ ।

९. संचालक फि सम्बन्धमा

साविकमा संचालक समितिका अध्यक्षको संचालक भत्ता रु.४,००० र यातायात खर्च रु.१,००० तथा अन्य संचालकहरूको संचालक भत्ता रु.३,५०० र यातायात खर्च रु.१,००० प्रदान गर्ने व्यवस्था भएकोमा संचालक फि वृद्धि गरि अध्यक्षको प्रति बैठक भत्ता रु.८,००० तथा अन्य संचालकहरूको भत्ता रु.७,००० मात्र गर्नको लागि स्विकृतीको लागि पेश गरेका छौ । यसै साधारण सभावाट स्विकृती हुनेमा हामी विश्वस्त छौ ।

१०. कम्पनी ऐन, २०६३ को दफा १०९ वमोजिम उल्लेख गर्नुपर्ने अन्य विवरणहरू देहाय वमोजिम छन् ।

- (क) शेयर जफत सम्बन्धिको विवरण : समिक्षा वर्षमा कुनै शेयर जफत गरिएको छैन ।
- (ख) कम्पनी र सहायक कम्पनी सम्बन्धिको विवरण : सहायक कम्पनी छैन ।

- (ग) विगत आर्थिक वर्षमा कम्पनीको आधारभूत शेयरधनीहरूले कम्पनीलाई उपलब्ध गराएको जानकारी: कुनै जानकारी गराएको छैन ।
- (घ) विगत आर्थिक वर्षमा कम्पनीका संचालक तथा पदाधिकारीहरूले लिएको शेयरको स्वामित्वको विवरण र कम्पनीको शेयरको कारोबारमा निजहरू संलग्न रहेको भए सो सम्बन्धमा निजहरूबाट कम्पनीले प्राप्त गरेको जानकारी : छैन ।
- (ङ) विगत आर्थिक वर्षमा कम्पनीसंग सम्बन्धित सम्भौताहरूमा कुनै संचालक तथा निजको नजिकको नातेदारको व्यक्तिगत स्वार्थको बारेमा उपलब्ध गराइएको जानकारी: छैन ।
- (च) कम्पनीले आफ्नो शेयर आफैले खरिद गर्ने सम्बन्धि विवरण: छैन ।
- (छ) कम्प्यूटर प्रणाली र विभिन्न आन्तरिक प्रकृया अपनाई कम्पनीले आन्तरिक नियन्त्रण प्रणाली व्यवस्थित गरिएको छ ।
- (ज) समीक्षा वर्षमा कुल रु.७,२४,९३,२९४।- व्यवस्थापन खर्च अनुसूची-५ मा देखाईएको छ ।
- (झ) गठीत लेखापरीक्षण समितिमा निम्न सदस्यहरू छन् । बैठक भत्ता वाहेक पारिश्रमिक तथा अन्य भत्ता लेखा समितिका सदस्यले पाउने छैन । कम्पनी ऐन, २०६३ मा उल्लेखित काम कर्तव्य अधिकार अन्तर्गत रहि कार्यहरू सम्पादन गरिएको छ

लेखापरीक्षण समिति :

| | |
|--|---------|
| १.स्वतन्त्र संचालक श्री दशरथ लाल श्रेष्ठ | अध्यक्ष |
| २.संचालक श्री अजय रत्न स्थापित | सदस्य |
| ३.संचालक श्री विजित कृष्ण श्रेष्ठ | सदस्य |

- (ञ) संचालक, प्रबन्ध संचालक, कार्यकारी प्रमुख, कम्पनीका आधारभूत शेयरधनी वा निजको नजिकका नातेदार वा निज संलग्न फर्म, कम्पनी वा संगठित संस्थाले कम्पनीलाई कुनै रकम बुझाउन वांकी भए, सो कुरा :कुनै वांकी छैन ।
- (ट) संचालक, प्रबन्ध संचालक, कार्यकारी प्रमुख, तथा पदाधिकारीहरूलाई भुक्तानी गरिएको पारिश्रमिक, भत्ता तथा सुविधाको रकम : संचालक फी वापत जम्मा रु.४,९४,९५०।- र कार्यकारी प्रमुख र अन्य पदाधिकारी सहायक प्रबन्धकसम्मको लागि पारिश्रमिक, भत्ता तथा सुविधा वापत जम्मा रु.१,७४,५०,६६०।- भुक्तानी

दिईएको छ ।

- (ठ) शेयरधनीहरूले लाभान्स बापत बुझिलिन २०७३ आषाढ मसान्त सम्ममा रु.१,०८,६६९।- बांकी रहेको अनुसूची-२२ मा देखाइएको छ ।
- (ड) कम्पनी ऐन, २०६३ को दफा १४१ बमोजिम सम्पत्ति खरिद वा बिक्री गरेको कुराको विवरण : छैन ।
- (ढ) कम्पनी ऐन, २०६३ को दफा १७५ बमोजिम सम्बद्ध कम्पनीबीच भएको कारोवारको विवरण : छैन ।
- (ण) कुल निर्जीवन बीमा व्यवसायमा यस कम्पनीको कारोवार हिस्सा करीब ७ प्रतिशतको हाराहारीमा रहने अनुमान छ ।
- (त) आर्थिक वर्ष २०७२/७३ मा नेपाल सरकारको राजश्वमा देहाय बमोजिम रु.२०,७३,४७,०२३।- जम्मा भएको जानकारी गराउन चाहन्छौ ।

धन्यवाद
अजय रत्न स्थापित
संचालक

| | |
|---------------------------|-------------------|
| क.आयकर तर्फ | रु.५,६६,५४,१०९।- |
| ख.अग्रिम आय कर कट्टि | रु.२,०१,०१,०६४।- |
| ग.मुल्य अभिवृद्धि कर तर्फ | रु.१३,०५,९१,८५०।- |

११.धन्यवाद ज्ञापन

सरकारी निकायहरू, बीमा समिति, नेपाल राष्ट्र बैंक, नेपाल धितोपत्र बोर्ड, नेपाल स्टक एक्सचेन्ज लिमिटेड र वाणिज्य बैंकहरू, विकास बैंक तथा वित्त कम्पनीहरूबाट प्राप्त सहयोगको लागि आभार व्यक्त गर्न चाहन्छौ ।

अभिकर्ताहरू, सभ्यहरूको महत्वपूर्ण सहकार्यको साथै व्यवस्थापन लगायत कम्पनीका समस्त कर्मचारीहरूलाई पनि धन्यवाद दिन चाहन्छौ ।

अन्त्यमा, शेयरधनी महानुभावहरूबाट महत्वपूर्ण राय सुझाव र मार्गनिर्देशन सदाभै पाइरहने विश्वास व्यक्त गर्दै यहाँहरू सवैमा हार्दिक धन्यवाद प्रदान गर्दछौ ।

महेन्द्र कृष्ण श्रेष्ठ
अध्यक्ष
मिति २०७३/०९/०६

हिमालयन जनरल इन्स्योरेन्स कम्पनी लिमिटेडको
शेयरधनी महानुभावहरू समक्ष
लेखापरीक्षकको प्रतिवेदन

१. वित्तीय विवरण माथीको प्रतिवेदन

हामीले हिमालयन जनरल इन्स्योरेन्स कम्पनी लिमिटेडको यसैसाथ संलग्न वित्तीय विवरणहरूको लेखापरीक्षण गरेका छौं जसमा २०७३/०३/३१ (१६ जुलाई २०१६) को वासलात, र सोही मितिमा समाप्त वर्षको नाफा नोक्सान हिसाब, ईक्वीटीमा भएको परिवर्तनको विवरण, नगद प्रवाहको विवरण तथा अपनाइएका मुख्य लेखा नितीहरू र अन्य व्याख्यात्मक टिप्पणीहरू समावेश रहेका छन् ।

२. वित्तीय विवरण प्रति व्यवस्थापनको उत्तर दायित्व

नेपाल लेखामान् अनुसार यथार्थ र उचित चित्रण गर्ने वित्तीय विवरणहरू तयार गर्नु तथा सारभुत रूपमा सहि प्रस्तुतिकरण गर्नु व्यवस्थापनको उत्तरदायित्व हो तथा जाल साजी वा झुटीबाट हुन सक्ने सारयुक्त रूपमा झुटीरहित वित्तीय विवरण तयार गर्न व्यवस्थापनले आवश्यक आन्तरिक नियन्त्रणको व्यवस्था गर्नु पर्दछ ।

३. लेखापरीक्षकको उत्तरदायित्व

हाम्रो उत्तरदायित्व वित्तीय विवरण प्रति आफ्नो मन्तव्य जाहेर गर्ने हो । हामीले नेपाल लेखापरीक्षणमान् अनुसार लेखापरीक्षण सम्पन्न गरेका छौं । उक्त लेखामान्बाट तोकेको आचारसंहिता पालना गर्दै वित्तीय विवरण सारभुत रूपमा गलत आंकडा रहित छ भन्ने कुरामा विश्वस्त हुन लेखापरीक्षणमान् अनुसार लेखापरीक्षण योजना तयार गरी सो अनुसार लेखापरीक्षण सम्पन्न गर्नु पर्दछ ।

वित्तीय विवरणका आंकडा तथा खुलाइएका अन्य विवरणलाई पुष्ट्याई गर्ने प्रमाण प्राप्त गर्ने विधी लेखापरीक्षणमा अपनाएको हुन्छ । लेखापरीक्षणमा अपनाउने विधीको चुनाव हाम्रो फैशलामा निर्भर गर्दछ र सोही विधीको आधारमा हामीले जालसाजी वा गल्तीको जोखिमबाट सारभुतरूपमा वित्तीय विवरणका आंकडाहरू गल्ती रहित छ भन्ने व्यहोरा निर्धारण गर्दछ । उल्लेखित जोखिम निर्धारण गर्दा कम्पनीको वित्तीय विवरणको तयारी र खुलाइएका विवरण सम्बन्धमा अपनाएको आन्तरिक नियन्त्रणको प्रभावकारीताको विचार गरी मौजुदा परिस्थिती अनुसार लेखापरीक्षण विधी तयार गर्दछ । तर यसले कम्पनीको आन्तरिक नियन्त्रण प्रणाली कती प्रभावकारी छ भन्ने धारणा प्रस्तुत गर्नको लागि हुने छैन । कम्पनीले अवलम्बन गरेको लेखासिद्धान्तको उपयुक्तता व्यवस्थापनकले गरेको वित्तीय अनुमानको औचित्यताका साथै वित्तीय विवरण प्रस्तुतीको समग्र स्थितीको मूल्यांकन पनि लेखापरीक्षणमा समावेश हुन्छ । लेखापरीक्षणमा उपलब्ध गरेका जानकारीले हाम्रो मन्तव्यलाई पर्याप्त आधार प्रदान गर्ने कुरामा हामी विश्वस्त छौं ।

४. मन्तव्य

हाम्रो रायमा संलग्न वित्तीय विवरणहरूले सोहीसाथ संलग्न लेखा निती तथा लेखासंग सम्बन्धित टिप्पणीहरूका साथै अध्ययन गर्दा हिमालयन जनरल इन्स्योरेन्स कम्पनी लिमिटेडकोको २०७३ आषाढ ३१ गतेको वित्तीय स्थिती, सो मितिमा समाप्त भएको आर्थिक वर्षको संचालन नतिजा र नगद प्रवाहको उचित तथा यथार्थ चित्रण गरेको र यी विवरणहरू नेपाल चार्टर्ड एकाउण्टेण्टस् संस्थाबाट जारी नेपाल लेखामान्, लेखाको सर्वमान्य सिद्धान्त तथा प्रचलन अनुसार र कम्पनी ऐन २०६३, विमा ऐन २०४९ र नियमावली, २०४९ बमोजिम अनुसार ठिकसंग तयार गरिएका छन् ।

५. अन्य कानूनी तथा नियमनकारीको आवश्यकता माथीको प्रतिवेदन

माथि उल्लेखित व्यहोराको अतिरिक्त हामीले गरेको लेखा परीक्षण तथा हामीलाई प्राप्त सूचना एवं उपलब्ध स्पष्टिकरणको आधारमा निम्नानुसारको थप प्रतिवेदन पेश गर्दछौं :

क) हामीले लेखापरीक्षणको लागि आवश्यक ठानेका सबै सूचना तथा स्पष्टीकरणहरू यथा सिध्र पायौं ।

ख) हाम्रो विचारमा कम्पनीले आफ्नो हिसाब किताब प्रचलित कानून अनुसार ठीकसंग राखेको छ ।

Fourth Floor, Gajendra Bhawan, 1784/42 Ramshah Path, Kathmandu, Nepal
T : 977-1-4010660, F : 977-1-4010661, E : info@namatya.com.np



- ग) यस प्रतिवेदनसंग सम्बन्धित वासलात, नाफा नोक्सान हिसाब र नगद प्रवाह विवरण तथा तत्सम्बन्धी अनुसूचिहरू, विमा ऐन २०४९ र नियमावली, २०४९ बमोजिम तोकेको ढाँचा (Form) तथा कम्पनीले राखेको लेखासंग दुरुस्त रहेका छन् ।
- घ) हाम्रो रायमा कम्पनीले असमाप्त जोखिमको लागी पर्याप्त जगेडा विमा ऐन २०४९ र नियमावली, २०४९ बमोजिम राखेको छ ।
- ड) हाम्रो रायमा, हामीलाई प्राप्त जानकारी र हामीलाई दिएको स्पष्टीकरण तथा हामीले परीक्षण गरेका श्रेष्ठाहरुबाट, सञ्चालक समिति वा कुनै सदस्य वा कुनै कर्मचारीले कानूनी व्यवस्था विरुद्ध कामकाज गरेको, कम्पनीलाई हानी नोक्सानी गरेको वा कम्पनीको सम्पत्ति हिनामिना गरेको हाम्रो जानकारीमा आएन ।

M. Anshuman

सिए मनिष अमात्य
साम्भेदार

नि. एन.अमात्य एण्ड कम्पनी
चार्टर्ड एकाउन्टेन्टस्

मिति : २०७३।०८।१९

स्थान : काठमाण्डौ



२०७३ आषाढ ३१ गतेको वासलात

| क्र.सं. | विवरण | अनुसूची | यस वर्ष | गत वर्ष |
|--------------|---|---------|-----------------------|-----------------------|
| श्रोत | | | | |
| १ | चुक्ता पूँजी | १३ | ३२,१०,००,००० | २६,७५,००,००० |
| २ | जगेडा तथा कोष | १४ | ११,८९,०६,३२५ | ११,६९,५९,२९३ |
| ३ | बीमा कोष | १२ | २४,५०,०३,३०४ | १८,०३,८७,३९८ |
| ४ | महा विपत्ति जगेडा | १५ | १,९५,९०,१३१ | १,३०,५३,९११ |
| ५ | तिर्न बांकी दीर्घकालिन ऋण तथा सापटी | १६ | — | — |
| | कुल श्रोत | | ७०,४४,९९,७६० | ५७,७९,००,६०२ |
| उपयोग | | | | |
| ६ | स्थिर सम्पत्ती (खुद) | १७ | ४,०९,२०,९३८ | ३,८२,७५,८५० |
| ७ | दीर्घकालीन लगानी | १८ | ११,९०,७५,४०३ | २०,२४,०३,००० |
| ८ | दीर्घकालीन कर्जा | २० | — | — |
| | चालु सम्पत्ती कर्जा तथा पेशकीहरु : | | | |
| ९ | नगद तथा बैंक मौज्दात | १९ | ३६,१७,४२० | ६१,४०,५४३ |
| १० | अल्पकालीन लगानी | १८ | ६९,४९,१८,५४३ | ६५,८०,१५,९१५ |
| ११ | अल्पकालीन कर्जा | २० | — | — |
| १२ | अन्य सम्पत्ती | २१ | ५१,८८,४६,०८३ | ८६,९३,९६,७१२ |
| | जम्मा (क) (९+१०+११+१२) | | १,२१,७३,८२,०४६ | १,५३,३५,५३,१७० |
| | चालु दायित्व तथा व्यवस्थाहरु : | | | |
| १३ | चालु दायित्व | २२ | १५,८२,८५,३२० | ६७,२६,४२,१४२ |
| १४ | असमाप्त जोखिम वापत व्यवस्था | २३ | ११,२२,८९,८८७ | ११,२२,३७,५७३ |
| १५ | भुक्तानी हुन बांकी दावी वापत व्यवस्था | ६ | ११,८३,९६,८२६ | १४,७५,६९,९६१ |
| १६ | अन्य व्यवस्था | २३क | २८,३९,०६,५९४ | २६,३८,८१,७४२ |
| | जम्मा (ख) (१३+१४+१५+१६) | | ६७,२८,७८,६२७ | १,१९,६३,३१,४१८ |
| १७ | खुद चालु सम्पत्ती (ग)=(क)-(ख) | | ५४,४५,०३,४१९ | ३३,७२,२१,७५२ |
| १८ | अपलेखन वा समायोजन हुन बांकी विविध खर्चहरु | २४ | — | — |
| १९ | नाफा नोक्सान हिसाबबाट सारेको नोक्सान | | — | — |
| २० | कुल उपयोग (६+७+८+१७+१८+१९) | | ७०,४४,९९,७६० | ५७,७९,००,६०२ |

संभावित दायित्वहरु र अनुसूची ६ तथा १२ देखि २६ सम्म यसका अभिन्न अंग हुन् ।

| विवरण | यस वर्ष | गत वर्ष |
|--|----------|----------|
| चुक्ता वा भुक्तानी हुन बांकी लगानी | — | — |
| प्रत्याभुति प्रतिबद्धता | — | — |
| बीमालेख अन्तर्गत भन्दा बाहेकबाट बीमक उपर दावी परेको तर बीमकले दायित्व स्वीकार नगरेको | — | — |
| बीमकले वा बीमकको तर्फबाट दिइएको ग्यारेण्टी | — | — |
| अन्य (अनुसूची २६ को बुदा नं. १२ मा उल्लेख गरे बमोजिम) | — | — |
| जम्मा | — | — |

महेन्द्र कृष्ण श्रेष्ठ
अध्यक्ष

विक्रम कृष्ण श्रेष्ठ
संचालक

विजित कृष्ण श्रेष्ठ
संचालक

अजय रत्न स्थापित
संचालक

दशरथ लाल श्रेष्ठ
संचालक

नुरा कुमारी शर्मा
संचालक

सुशील वज्राचार्य
प्रमुख कार्यकारी अधिकृत

ध्रुव प्रसाद न्यौपाने
वरिष्ठ प्रबन्धक

मनिष अमात्य

(साभेदार) नि.एन.अमात्य एण्ड कम्पनी

चार्टर्ड एकाउन्टेन्टस्

मिति: २०७३/०८/१९

आर्थिक वर्ष २०७३ आषाढ ३१ गतेको नाफा नोक्सान हिसाब

| क्र.सं. | विवरण | अनुसूची | यस वर्ष | गत वर्ष |
|----------------|--|---------|---------------------|---------------------|
| आम्दानी | | | | |
| १ | आय व्यय हिसाबबाट सारेको नाफा/(नोक्सान) | ७ | १८,९४,२०,०५६ | १२,७०,३०,४४७ |
| २ | लगानी कर्जा तथा अन्यबाट आय | २ | २,३५,०६,९६५ | ६,८२,६६,७०७ |
| ३ | व्यवस्था फिर्ता | ८ | २२,७४,१०२ | २८,५०,८८६ |
| ४ | अन्य आम्दानी | | — | — |
| | जम्मा आम्दानी (क) | | २१,५२,०१,१२३ | १९,८१,४८,०४० |
| खर्च | | | | |
| ५ | व्यवस्थापन खर्च | ५ | ७२,४९,३३० | ६४,११,७७३ |
| ६ | अपलेखन खर्च | ९ | १,१५,१०० | ४,४८,२७४ |
| ७ | शेयर सम्बन्धी खर्च | ९क | ३,१५,०२५ | ३,९४,१५२ |
| ८ | अन्य खर्चहरू | १० | — | — |
| ९ | नोक्सानीको लागि व्यवस्था | ११ | १२,५१,२६८ | १०,००,००० |
| १० | कर्मचारी आवास व्यवस्था | | — | — |
| ११ | कर्मचारी बोनस व्यवस्था | | १,८७,५१,८५५ | १,७२,६३,०७६ |
| १२ | समायोजित आयकर अ=आ-ई | | ५,६६,५४,१०९ | ३,०९,५६,०१० |
| | आ) आयकर | | ५,८२,८६,७३० | ३,३२,५९,६८८ |
| | ई) स्थगन कर दायित्व/(सम्पत्ति) | | (१६,३२,६२१) | (२३,०३,६७८) |
| | जम्मा खर्च (ख) | | ८,४३,३६,६८७ | ५,६४,७३,२८५ |
| | खुद नाफा /(नोक्सान) (ग)=(क)-(ख) | | १३,०८,६४,४३६ | १४,१६,७४,७५५ |
| १३ | (क) बीमा कोषमा सारेको | १२ | ६,४६,१५,९०७ | ६,९६,८५,५३९ |
| | (ख) बीमा जगेडामा सारेको | १४ | — | — |
| १४ | अघिल्लो वर्ष संग सम्बन्धित खर्च | | ८,८६,३२९ | १,२९,५९,९१५ |
| १५ | अघिल्लो वर्षबाट सारिएको नाफा/(नोक्सान) | | २,२२,१७,९०० | २,७७,१०,९९७ |
| | बाँडफाँडको लागि उपलब्ध रकम | | ८,७५,८०,१०० | ८,६७,४०,२९८ |
| १६ | (क) स्थगन कर जगेडा | १४ | १६,३२,६२१ | २३,०३,६७८ |
| | (ख) पुंजीगत जगेडा | १४ | — | — |
| | (ग) विपेश जगेडा | १४ | — | — |
| | (घ) अन्य जगेडा | १४ | — | — |
| | (ङ) प्रस्तावित लाभान्स | | — | — |
| | (अ) बोनस शेयर | १४ | ६,४२,००,००० | ५,३५,००,००० |
| | (आ) नगद लाभांस | २३क | ३३,७८,९४८ | २८,१५,७९० |
| | (च) महा-विपत्ती जगेडा | १५ | ६५,३६,२२० | ५९,०२,९३० |
| १७ | वासलातमा सारेको नाफा/(नोक्सान) | | १,१८,३२,३११ | २,२२,१७,९०० |

महेन्द्र कृष्ण श्रेष्ठ
अध्यक्ष

विक्रम कृष्ण श्रेष्ठ
संचालक

विजित कृष्ण श्रेष्ठ
संचालक

अजय रत्न स्थापित
संचालक

दशरथ लाल श्रेष्ठ
संचालक

नुरा कुमारी शर्मा
संचालक

सुशील बज्राचार्य
प्रमुख कार्यकारी अधिकृत

धुव प्रसाद न्यौपाने
वरिष्ठ प्रबन्धक

मनिष अमात्य
(साभेदार) नि.एन.अमात्य एण्ड कम्पनी
चार्टर्ड एकाउन्टेन्ट्स

२०७२ श्रावण १ देखि २०७३ आषाढ मसान्त सम्मको नगद प्रवाहको विवरण

| क कारोबार संचालनबाट नगद प्रवाह : | | |
|--|------------------|----------------|
| बीमा शुल्क आम्दानी | १,०५,१८,०१,४३१ | ८३,७२,३९,३०२ |
| पुनर्बीमा शुल्क आम्दानी | ५९,४९,४९६ | ८१,०७,०४६ |
| पुनर्बीमा कमिशन आम्दानी | ९,४०,४९,५०६ | ७,२६,९४,४७१ |
| अन्य प्रत्यक्ष आम्दानी | ८,४७,८०६ | ३,१५,३५६ |
| पुनर्बीमकबाट प्राप्त दावी रिकभरी | ४,४४,१९,१५,१२३ | ३९,४३,९३,७०० |
| पुनर्बीमा शुल्क भुक्तानी | (१,०३,१७,१६,६०२) | (३९,६०,२४,११४) |
| पुनर्बीमा कमिशन भुक्तानी | (६,०६,६६०) | (१३,७४,१२०) |
| अभिकर्ता कमिशन भुक्तानी | (७२,९९,१९५) | (१,६६,५२,०८८) |
| दावी भुक्तानी | (४,५०,१८,९०,७३३) | (७८,०५,०५,३४७) |
| सेवा शुल्क भुक्तानी | (८४,५३,४६४) | (९३,११,५९१) |
| अन्य प्रत्यक्ष खर्च | (४,९५,६०१) | (१,६८,३५६) |
| व्यवस्थापन खर्च भुक्तानी | (६,२४,४६,७६६) | (५,७२,८४,१७३) |
| कर्मचारी बोनस भुक्तानी | (१,७२,६३,०७६) | (१,३४,८३,६४६) |
| आयकर भुक्तानी | (५,४६,२९,४३०) | (४,०२,४१,८०९) |
| चालू सम्पत्तिमा (वृद्धि)/कमी | (१,०४,१४,०५०) | ८,१०,२९,६७५ |
| चालू दायित्वमा वृद्धि/(कमी) | १,६७,८१,१७३ | (९,५०,६०,९७८) |
| कारोबार संचालनबाट खुद नगद प्रवाह (क) | (८,३८,७१,१२२) | (१,६३,२६,६७२) |
| ख लगानी गतिविधिबाट नगद प्रवाह | | |
| स्थिर सम्पत्तिमा (वृद्धि) कमी | (५१,०४,७४८) | (२७,३०,७४४) |
| सरकारी र सरकारको जमानत प्राप्त सेक्युरिटीमा लगानीमा (वृद्धि) कमी | ४,०१,४८,००० | १,१५,२५,००० |
| बैंक तथा वित्तीय संस्थाको मूद्दी निक्षेपमा लगानीमा (वृद्धि) कमी | ८,००० | ४०,००,००० |
| बैंक तथा वित्तीय संस्थाको अन्य निक्षेप लगानीमा (वृद्धि) कमी | ७४,४१,३७२ | (९२,६८,९७७) |
| इक्युटी शेयर लगानीमा (वृद्धि) कमी | (११,७२,४०३) | — |
| अग्राधिकार शेयर/डिवेन्चरमा लगानीमा (वृद्धि) कमी | — | — |
| अन्य लगानीमा (वृद्धि) कमी | — | (४,७७,७९,७००) |
| पेशकी तथा कर्जामा (वृद्धि) कमी | — | — |
| भुक्तानी प्राप्त व्याज आम्दानी (लगानीमा) | ३,७३,८३,०५६ | ५,३१,०२,८५५ |
| भुक्तानी प्राप्त डिभिडेन्ड | — | १,००,१६,५०३ |
| भाडा आम्दानी | — | — |
| भुक्तानी प्राप्त व्याज आम्दानी (कर्जामा) | — | — |
| अन्य अप्रत्यक्ष आम्दानी | २७,३४,८६२ | — |
| लगानी गतिविधिबाट खुद नगद प्रवाह (ख) | ८,१४,३८,१३९ | १,८८,६४,९३७ |
| ग वित्तीय श्रोत कारोबारबाट नगद प्रवाह | | |
| शेयरबाट प्राप्त रकम | — | — |
| तिर्न बाकी सापटीमा (वृद्धि)/कमी | — | — |
| अल्पकालिन ऋणमा (वृद्धि)/कमी | — | — |
| ऋण सापटीमा व्याज भुक्तानी | — | — |
| लाभांश भुक्तानी | (९०,१४०) | (८१,३३,२४६) |
| वित्तीय श्रोत कारोबारबाट खुद नगद प्रवाह (ग) | (९०,१४०) | (८१,३३,२४६) |
| यस वर्षको सम्पूर्ण गतिविधिबाट खुद नगद प्रवाह (क)+(ख)+(ग) | (२५,२३,१२३) | (५५,९४,९८१) |
| नगद तथा बैंकमा रहेको शुरु मौज्दात | ६१,४०,५४३ | १,१७,३५,५२४ |
| नगद तथा बैंकमा रहेको अन्तिम मौज्दात | ३६,१७,४२० | ६१,४०,५४३ |

महेन्द्र कृष्ण श्रेष्ठ

अध्यक्ष

विक्रम कृष्ण श्रेष्ठ

संचालक

विजित कृष्ण श्रेष्ठ

संचालक

अजय रत्न स्थापित

संचालक

दशरथ लाल श्रेष्ठ

संचालक

नुरा कुमारी शर्मा

संचालक

सुशील बज्राचार्य

प्रमुख कार्यकारी अधिकृत

ध्रुव प्रसाद न्यौपाने

वरिष्ठ प्रबन्धक

मनिष अमात्य

(साभेदार) नि.एन.अमात्य एण्ड कम्पनी

चार्टर्ड एकाउन्टेन्टस्

आ. व. २०७२/०७३ मा इक्व्यूटीमा भएको परिवर्तन सम्बन्धी विवरण

| विवरण | शेयर पुंजी | संचित नाफा नोक्सान | प्रस्तावित बोनस शेयर | बीमा जगेडा | पुर्जगीगत जगेडा कोष | शेयर प्रिमियम | स्थगन कर कोष | बीमा कोष | महान-विपत्ती जगेडा | कुल रकम |
|-----------------------------------|--------------|--------------------|----------------------|-------------|---------------------|---------------|--------------|--------------|--------------------|--------------|
| शुरु मौज्जात | २६,७५,००,००० | २,२२,१७,९०० | ५,३५,००,००० | ३,००,००,००० | | | १,१२,४१,३९३ | १८,०३,८७,३९८ | १,३०,५३,९११ | ५,७७,९०,६०२ |
| समायोजन : | | | | | | | | | | - |
| यो वर्षको खुद नाफा | - | १२,९९,७८,१०६ | - | - | - | - | - | - | - | १२,९९,७८,१०६ |
| यस वर्ष प्राप्त शेयर प्रिमियम | - | | | | | - | | | | - |
| शेयर प्रिमियम बाण्डफाण्डमा सारेको | | - | | | | - | | | | - |
| बोनस शेयर | ५,३५,००,००० | - | (५,३५,००,०००) | - | - | - | - | - | - | - |
| प्रस्तावित बोनस शेयर | | (६,४२,००,०००) | ६,४२,००,००० | | | | | | | - |
| महानविपत्ति जगेडा | - | (६५,३६,२२०) | - | - | - | - | - | - | ६५,३६,२२० | - |
| स्थगन कर कोष | - | (१६,३२,६२१) | - | - | - | - | १६,३२,६२१ | - | - | - |
| बीमा कोषमा रकमान्तर | - | (६,४६,१५,९०७) | - | - | - | - | - | ६,४६,१५,९०७ | - | - |
| हकप्रद शेयर | - | - | - | - | - | - | - | - | - | - |
| प्रस्तावित नगद लाभान्स | - | (३३,७८,९४८) | - | - | - | - | - | - | - | (३३,७८,९४८) |
| अन्तिम मौज्जात | ३२,१०,००,००० | १,१८,३२,३१० | ६,४२,००,००० | ३,००,००,००० | - | - | १,२८,७४,०१४ | २४,५०,०३,३०५ | १,९५,९०,१३१ | ७०,४४,९९,७६० |

आर्थिक वर्ष २०७२/०७३ को एकिकृत आय व्यय हिसाब

| विवरण | अनुसूची | यस वर्ष | गत वर्ष |
|--|---------|--------------|--------------|
| आय | | | |
| बीमाशुल्क (खुद) | १ | २२,१३,८५,०८७ | २२,१३,५०,४१८ |
| पुनर्बीमा कमिशन आय | | ९,४०,४९,५०६ | ७,२६,९४,४७१ |
| लगानी, कर्जा तथा अन्यबाट आय | २ | १,९४,०८,४५५ | ५,९६,८५,०४० |
| अन्य प्रत्यक्ष आय | | ८,४७,८०६ | ३,१५,३५६ |
| आर्थिक वर्षको शुरूको भुक्तानी हुन बाँकी दावी बापत व्यवस्था | | १४,७५,६९,९६१ | ११,०५,८१,६०० |
| आर्थिक वर्षको शुरूको असमाप्त जोखिम बापत व्यवस्था | | ११,०६,४०,२३१ | ११,७५,७९,२८४ |
| जम्मा आय (क) | | ५९,३९,०१,०४६ | ५८,२२,०६,१६९ |
| व्यय | | | |
| दावी भुक्तानी (खुद) | ३ | ९,७७,७६,७४३ | ११,९३,८२,४६६ |
| अभिकर्ता कमिशन | | ८९,९८,२१३ | १,६०,०५,२५२ |
| पुनर्बीमा कमिशन खर्च | | ६,०६,६६० | १३,७४,१२० |
| सेवा शुल्क (खुद) | ४ | २२,७०,४३८ | २२,९४,४०३ |
| अन्य प्रत्यक्ष खर्च | | ४,९५,६०१ | १,६८,३५६ |
| व्यवस्थापन खर्च | ५ | ६,५२,४३,९६४ | ५,७७,०५,९५३ |
| आर्थिक वर्षको अन्त्यमा भुक्तानी हुन बाँकी दावी बापत व्यवस्था | ६ | ११,८३,९६,८२६ | १४,७५,६९,९६१ |
| आर्थिक वर्षको अन्त्यमा असमाप्त जोखिम बापत व्यवस्था | | ११,०६,९२,५४५ | ११,०६,७५,२११ |
| जम्मा (ख) | | ४०,४४,८०,९९० | ४५,५१,७५,७२२ |
| नाफा नोक्सान हिसाबमा सारेको बचत/(नोक्सान)=(क)-(ख) | | १८,९४,२०,०५६ | १२,७०,३०,४४७ |

महेन्द्र कृष्ण श्रेष्ठ
अध्यक्ष

विक्रम कृष्ण श्रेष्ठ
संचालक

विजित कृष्ण श्रेष्ठ
संचालक

अजय रत्न स्थापित
संचालक

दशरथ लाल श्रेष्ठ
संचालक

नुरा कुमारी शर्मा
संचालक

सुशील वज्राचार्य
प्रमुख कार्यकारी अधिकृत

ध्रुव प्रसाद न्यौपाने
वरिष्ठ प्रवन्धक

मनिष अमात्य
(साभेदार) नि.एन.अमात्य एण्ड कम्पनी
चार्टर्ड एकाउन्टेन्ट्स

आर्थिक वर्ष २०७२/०७३ को अग्नि बीमाको आय व्यय हिसाब

| क्र.सं. | विवरण | अनुसूची | यस वर्ष | गत वर्ष |
|-------------|--|---------|--------------------|--------------------|
| आय | | | | |
| १ | बीमाशुल्क (खुद) | १ | ३७,६३,४६७ | १,३६,२६,८७२ |
| २ | पुनर्बीमा कमिशन आय | | १,९१,२१,५६४ | २,२८,९३,२५० |
| ३ | लगानी, कर्जा तथा अन्यबाट आय | २ | १४,४७,३१४ | ४२,७३,२०७ |
| ४ | अन्य प्रत्यक्ष आय | | ३८,५६७ | १४,०९६ |
| ५ | आर्थिक वर्षको शुरुको भुक्तानी हुन बाँकी दावी बापत व्यवस्था | | ७१,७१,८९७ | १,२१,०७,७९१ |
| ६ | आर्थिक वर्षको शुरुको असमाप्त जोखिम बापत व्यवस्था | | ६८,१३,४३६ | ६३,९८,९७९ |
| | जम्मा आय (क) | | ३,८३,५६,२४५ | ५,९३,१४,१९५ |
| व्यय | | | | |
| ७ | दावी भुक्तानी (खुद) | ३ | ५,५३,९८७ | २,४२,८३,६११ |
| ८ | अभिकर्ता कमिशन | | ११,००,७८८ | २१,१४,९०८ |
| ९ | पुनर्बीमा कमिशन खर्च | | ३,२६,६०६ | ९,२०,२९३ |
| १० | सेवा शुल्क (खुद) | ४ | ५६,७१५ | १,८२,६९१ |
| ११ | अन्य प्रत्यक्ष खर्च | | ३८,५६७ | १४,०९६ |
| १२ | व्यवस्थापन खर्च | ५ | ६६,५७,९१३ | ७७,१९,२८४ |
| १३ | आर्थिक वर्षको अन्त्यमा भुक्तानी हुन बाँकी दावी बापत व्यवस्था | ६ | १,३२,६७,१९३ | ७१,७१,८९७ |
| १४ | आर्थिक वर्षको अन्त्यमा असमाप्त जोखिम बापत व्यवस्था | | १८,८१,७३४ | ६८,१३,४३६ |
| | जम्मा व्यय (ख) | | २,३८,८३,५०३ | ४,९२,२०,२१६ |
| १५ | नाफा नोक्सान हिसाबमा सारेको बचत/(नोक्सान)=(क)-(ख) | | १,४४,७२,७४२ | १,००,९३,९७९ |

अनुसूची १ देखि ६ सम्म यसका अभिन्न अंग हुन् ।

महेन्द्र कृष्ण श्रेष्ठ
अध्यक्ष

विक्रम कृष्ण श्रेष्ठ
संचालक

विजित कृष्ण श्रेष्ठ
संचालक

अजय रत्न स्थापित
संचालक

दशरथ लाल श्रेष्ठ
संचालक

नुरा कुमारी शर्मा
संचालक

सुशील वज्राचार्य
प्रमुख कार्यकारी अधिकृत

ध्रुव प्रसाद न्यौपाने
वरिष्ठ प्रबन्धक

मनिष अमात्य
(साभेदार) नि.एन.अमात्य एण्ड कम्पनी
चार्टर्ड एकाउन्टेन्ट्स

आर्थिक बर्ष २०७२/०७३ को सामुद्रिक बीमाको आय व्यय हिसाब

| क्र.सं. | विवरण | अनुसूची | यस बर्ष | गत बर्ष |
|-------------|--|---------|------------------|------------------|
| आय | | | | |
| १ | बीमाशुल्क (खुद) | १ | १८,१२,६०२ | १५,५८,२४५ |
| २ | पुनर्बीमा कमिशन आय | | ३७,९५,५०९ | ५३,३१,५८२ |
| ३ | लगानी, कर्जा तथा अन्यबाट आय | २ | ३,५३,६२० | ११,४४,६७४ |
| ४ | अन्य प्रत्यक्ष आय | | १८,८३० | ५,९२४ |
| ५ | आर्थिक बर्षको शुरूको भुक्तानी हुन बांकी दावी बापत व्यवस्था | | १२,६४,८१५ | ५,६९,७०५ |
| ६ | आर्थिक बर्षको शुरूको असमाप्त जोखिम बापत व्यवस्था | | ७,४४,१४३ | ५,८१,१९५ |
| | जम्मा आय (क) | | ७९,८९,५१९ | ९१,९१,३२५ |
| व्यय | | | | |
| ७ | दावी भुक्तानी (खुद) | ३ | ५,८५,८४४ | १९,१४,९३६ |
| ८ | अभिकर्ता कमिशन | | ९८,१४३ | २,४२,३९९ |
| ९ | पुनर्बीमा कमिशन खर्च | | ६,०४८ | २३,५२९ |
| १० | सेवा शुल्क (खुद) | ४ | १८,५५८ | १६,८२१ |
| ११ | अन्य प्रत्यक्ष खर्च | | १८,८३० | ५,९२४ |
| १२ | व्यवस्थापन खर्च | ५ | १०,६३,५७५ | २१,९५,२३२ |
| १३ | आर्थिक बर्षको अन्त्यमा भुक्तानी हुन बांकी दावी बापत व्यवस्था | ६ | १६,४६,२१४ | १२,६४,८१५ |
| १४ | आर्थिक बर्षको अन्त्यमा असमाप्त जोखिम बापत व्यवस्था | | ९,०६,३०१ | ७,७९,१२३ |
| | जम्मा व्यय (ख) | | ४३,४३,५१३ | ६४,४२,७७९ |
| १५ | नाफा नोक्सान हिसाबमा सारेको बचत/(नोक्सान)=(क)-(ख) | | ३६,४६,००६ | २७,४८,५४६ |

अनुसूची १ देखि ६ सम्म यसका अभिन्न अंग हुन् ।

महेन्द्र कृष्ण श्रेष्ठ
अध्यक्ष

विक्रम कृष्ण श्रेष्ठ
संचालक

विजित कृष्ण श्रेष्ठ
संचालक

अजय रत्न स्थापित
संचालक

दशरथ लाल श्रेष्ठ
संचालक

नुरा कुमारी शर्मा
संचालक

सुशील वज्राचार्य
प्रमुख कार्यकारी अधिकृत

ध्रुव प्रसाद न्यौपाने
वरिष्ठ प्रबन्धक

मनिष अमात्य
(साभेदार) नि.एन.अमात्य एण्ड कम्पनी
चार्टर्ड एकाउन्टेन्टस्

आर्थिक वर्ष २०७२/०७३ को मोटर बीमाको आय व्यय हिसाब

| क्र.सं. | विवरण | अनुसूची | यस वर्ष | गत वर्ष |
|-------------|--|---------|---------------------|---------------------|
| आय | | | | |
| १ | बीमाशूलक (खुद) | १ | १५,८९,९१,८६६ | १५,४८,५२,६२६ |
| २ | पुनर्बीमा कमिशन आय | | २९,८१,२६७ | १८,७४,११८ |
| ३ | लगानी, कर्जा तथा अन्यबाट आय | २ | १,२६,७९,०७५ | ४,०८,१३,७२७ |
| ४ | अन्य प्रत्यक्ष आय | | ३,५८,६६२ | १,२४,०३७ |
| ५ | आर्थिक वर्षको शुरूको भुक्तानी हुन बांकी दावी बापत व्यवस्था | | १२,८३,०१,९८८ | ८,८४,६५,०८५ |
| ६ | आर्थिक वर्षको शुरूको असमाप्त जोखिम बापत व्यवस्था | | ७,७४,२६,३१३ | ८,९४,९४,८८९ |
| | जम्मा आय (क) | | ३८,०७,३९,१७१ | ३७,५६,२४,४८२ |
| व्यय | | | | |
| ७ | दावी भुक्तानी (खुद) | ३ | ५,९२,५८,६२९ | ६,२३,४३,२३१ |
| ८ | अभिकर्ता कमिशन | | २६,०१,१०२ | ७५,१५,८७० |
| ९ | पुनर्बीमा कमिशन खर्च | | १,९९,७४१ | १,८५,५९९ |
| १० | सेवा शूलक (खुद) | ४ | १६,१३,११९ | १५,७०,०९० |
| ११ | अन्य प्रत्यक्ष खर्च | | ३,५८,६६२ | १,२४,०३७ |
| १२ | व्यवस्थापन खर्च | ५ | १,०९,८०,८५४ | १,१५,७५,१२२ |
| १३ | आर्थिक वर्षको अन्त्यमा भुक्तानी हुन बांकी दावी बापत व्यवस्था | ६ | ९,२४,७७,४६६ | १२,८३,०१,९८८ |
| १४ | आर्थिक वर्षको अन्त्यमा असमाप्त जोखिम बापत व्यवस्था | | ७,९४,९५,९३३ | ७,७४,२६,३१३ |
| | जम्मा व्यय (ख) | | २४,६९,८५,५०६ | २८,९०,४२,२५० |
| १५ | नाफा नोक्सान हिसाबमा सारेको बचत/(नोक्सान)=(क)-(ख) | | १३,३७,५३,६६५ | ८,६५,८२,२३२ |

अनुसूची १ देखि ६ सम्म यसका अभिन्न अंग हुन् ।

महेन्द्र कृष्ण श्रेष्ठ
अध्यक्ष

विक्रम कृष्ण श्रेष्ठ
संचालक

विजित कृष्ण श्रेष्ठ
संचालक

अजय रत्न स्थापित
संचालक

दशरथ लाल श्रेष्ठ
संचालक

नुरा कुमारी शर्मा
संचालक

सुशील बज्राचार्य
प्रमुख कार्यकारी अधिकृत

ध्रुव प्रसाद न्यौपाने
वरिष्ठ प्रबन्धक

मनिष अमात्य

(साभेदार) नि.एन.अमात्य एण्ड कम्पनी
चार्टर्ड एकाउन्टेन्ट्स

आर्थिक बर्ष २०७२/०७३ को ठेकेदार तथा इन्जिनियरिङ्ग आय व्यय हिसाब

| क्र.सं. | विवरण | अनुसूची | यस बर्ष | गत बर्ष |
|-------------|--|---------|--------------------|------------------|
| आय | | | | |
| १ | बीमाशुल्क (खुद) | १ | २३,४३,००६ | २०,५४,८२७ |
| २ | पुनर्बीमा कमिशन आय | | १,१५,९८,०२४ | १५,९३,९५७ |
| ३ | लगानी, कर्जा तथा अन्यबाट आय | २ | ६,७२,२६७ | ८,१८,८४३ |
| ४ | अन्य प्रत्यक्ष आय | | १,१७० | ३९० |
| ५ | आर्थिक बर्षको शुरुको भुक्तानी हुन बांकी दावी बापत व्यवस्था | | ३२,१३,६४२ | १५,२५,७५८ |
| ६ | आर्थिक बर्षको शुरुको असमाप्त जोखिम बापत व्यवस्था | | १०,२७,४१४ | ९,२५,१३० |
| | जम्मा आय (क) | | १,८८,५५,५२३ | ६९,१८,९०५ |
| व्यय | | | | |
| ७ | दावी भुक्तानी (खुद) | ३ | ८,४२,२२० | ४,९७,६५८ |
| ८ | अभिकर्ता कमिशन | | १०,९१,११९ | २,३६,६१५ |
| ९ | पुनर्बीमा कमिशन खर्च | | ४३,०६३ | ५५,९०७ |
| १० | सेवा शुल्क (खुद) | ४ | २६,६७९ | २४,५४१ |
| ११ | अन्य प्रत्यक्ष खर्च | | १,१७० | ३९० |
| १२ | व्यवस्थापन खर्च | ५ | ९९,७३,७१७ | ६,६०,९५५ |
| १३ | आर्थिक बर्षको अन्त्यमा भुक्तानी हुन बांकी दावी बापत व्यवस्था | ६ | ४५,८४,४०८ | ३२,१३,६४२ |
| १४ | आर्थिक बर्षको अन्त्यमा असमाप्त जोखिम बापत व्यवस्था | | ११,७१,५०३ | १०,२७,४१४ |
| | जम्मा व्यय (ख) | | १,७७,३३,८७९ | ५७,१७,१२२ |
| १५ | नाफा नोक्सान हिसाबमा सारेको बचत/(नोक्सान)=(क)-(ख) | | ११,२१,६४४ | १२,०१,७८३ |

अनुसूची १ देखि ६ सम्म यसका अभिन्न अंग हुन् ।

महेन्द्र कृष्ण श्रेष्ठ
अध्यक्ष

विक्रम कृष्ण श्रेष्ठ
संचालक

विजित कृष्ण श्रेष्ठ
संचालक

अजय रत्न स्थापित
संचालक

दशरथ लाल श्रेष्ठ
संचालक

नुरा कुमारी शर्मा
संचालक

सुशील बज्राचार्य
प्रमुख कार्यकारी अधिकृत

ध्रुव प्रसाद न्यौपाने
वरिष्ठ प्रबन्धक

मनिष अमात्य

(साभेदार) नि.एन.अमात्य एण्ड कम्पनी
चार्टर्ड एकाउन्टेन्ट्स

आर्थिक वर्ष २०७२/०७३ को हवाई बीमाको आय व्यय हिसाब

| क्र.सं. | विवरण | अनुसूची | यस वर्ष | गत वर्ष |
|-------------|--|---------|--------------------|--------------------|
| आय | | | | |
| १ | बीमाशुल्क(खुद) | १ | १,०४,७८३ | २९,३८,९२४ |
| २ | पुनर्बीमा कमिशन आय | | १,३३,७७,२७९ | १,१५,२५,७८१ |
| ३ | लगानी, कर्जा तथा अन्यबाट आय | २ | ६,०४,७२० | २२,६७,४१० |
| ४ | अन्य प्रत्यक्ष आय | | ६० | ६० |
| ५ | आर्थिक वर्षको शुरूको भुक्तानी हुन बांकी दावी बापत व्यवस्था | | — | — |
| ६ | आर्थिक वर्षको शुरूको असमाप्त जोखिम बापत व्यवस्था | | १४,६९,४६२ | २,३७,५०७ |
| | जम्मा आय (क) | | १,५५,५६,३०४ | १,६९,६९,६८२ |
| व्यय | | | | |
| ७ | दावी भुक्तानी (खुद) | ३ | ३,७४,१२९ | — |
| ८ | अभिकर्ता कमिशन | | — | — |
| ९ | पुनर्बीमा कमिशन खर्च | | — | — |
| १० | सेवा शुल्क (खुद) | ४ | १,०४८ | २९,३९० |
| ११ | अन्य प्रत्यक्ष खर्च | | ६० | ६० |
| १२ | व्यवस्थापन खर्च | ५ | १,०७,७१,८३४ | १,७६,३५,७०० |
| १३ | आर्थिक वर्षको अन्त्यमा भुक्तानी हुन बांकी दावी बापत व्यवस्था | ६ | १,४५९ | — |
| १४ | आर्थिक वर्षको अन्त्यमा असमाप्त जोखिम बापत व्यवस्था | | ५२,३९२ | १४,६९,४६२ |
| | जम्मा व्यय (ख) | | १,१२,००,९२२ | १,९१,३४,६१२ |
| १५ | नाफा नोक्सान हिसाबमा सारेको बचत/(नोक्सान)=(क)-(ख) | | ४३,५५,३८२ | (२१,६४,९३०) |

अनुसूची १ देखि ६ सम्म यसका अभिन्न अंग हुन् ।

महेन्द्र कृष्ण श्रेष्ठ
अध्यक्ष

विक्रम कृष्ण श्रेष्ठ
संचालक

विजित कृष्ण श्रेष्ठ
संचालक

अजय रत्न स्थापित
संचालक

दशरथ लाल श्रेष्ठ
संचालक

नुरा कुमारी शर्मा
संचालक

सुशील बज्राचार्य
प्रमुख कार्यकारी अधिकृत

ध्रुव प्रसाद न्यौपाने
वरिष्ठ प्रबन्धक

मनिष अमात्य

(साभेदार) नि.एन.अमात्य एण्ड कम्पनी
चार्टर्ड एकाउन्टेन्ट्स

आर्थिक बर्ष २०७२/०७३ को विविध बीमाको आय व्यय हिसाब

| क्र.सं. | विवरण | अनुसूची | यस बर्ष | गत बर्ष |
|-------------|--|---------|---------------------|---------------------|
| आय | | | | |
| १ | बीमाशुल्क (खुद) | १ | ४,८८,५७,८६९ | ४,३७,५६,५३९ |
| २ | पुनर्बीमा कमिशन आय | | ४,१४,८७,४२० | २,९४,७५,७८३ |
| ३ | लगानी, कर्जा तथा अन्यबाट आय | २ | ३५,२९,३७० | १,००,४७,७५२ |
| ४ | अन्य प्रत्यक्ष आय | | ४,२३,२७७ | १,७०,२४२ |
| ५ | आर्थिक वर्षको शुरूको भुक्तानी हुन बाँकी दावी बापत व्यवस्था | | ६७,९६,२८३ | ७५,९७,२०१ |
| ६ | आर्थिक वर्षको शुरूको असमाप्त जोखिम बापत व्यवस्था | | २,९८,७८,२६६ | १,९५,५३,६५५ |
| | जम्मा आय (क) | | १२,२८,८४,४८५ | ११,०५,२९,९६४ |
| व्यय | | | | |
| ७ | दावी भुक्तानी (खुद) | ३ | ३,९३,४२,४०४ | २,९०,६७,८५८ |
| ८ | अभिकर्ता कमिशन | | २६,८०,०३७ | ५८,९५,४६० |
| ९ | पुनर्बीमा कमिशन खर्च | | ३१,२०२ | १,८८,७९२ |
| १० | सेवा शुल्क (खुद) | ४ | ५,०२,०३५ | ४,४५,२४६ |
| ११ | अन्य प्रत्यक्ष खर्च | | ७९,०७२ | २३,२४२ |
| १२ | व्यवस्थापन खर्च | ५ | २,५०,५६,५९७ | १,७७,३९,६०७ |
| १३ | आर्थिक वर्षको अन्त्यमा भुक्तानी हुन बाँकी दावी बापत व्यवस्था | ६ | ५९,३९,४१८ | ६७,९६,२८३ |
| १४ | आर्थिक वर्षको अन्त्यमा असमाप्त जोखिम बापत व्यवस्था | | २,४४,२८,९३५ | २,९८,७८,२६६ |
| | जम्मा व्यय (ख) | | ९,००,५९,७०० | ८,९९,५४,७५४ |
| १५ | नाफा नोक्सान हिसाबमा सारेको बचत/(नोक्सान)=(क)-(ख) | | ३,२८,३२,७८४ | २,०५,७५,२१० |

अनुसूची १ देखि ६ सम्म यसका अभिन्न अंग हुन् ।

महेन्द्र कृष्ण श्रेष्ठ
अध्यक्ष

विक्रम कृष्ण श्रेष्ठ
संचालक

विजित कृष्ण श्रेष्ठ
संचालक

अजय रत्न स्थापित
संचालक

दशरथ लाल श्रेष्ठ
संचालक

नुरा कुमारी शर्मा
संचालक

सुशील बज्राचार्य
प्रमुख कार्यकारी अधिकृत

ध्रुव प्रसाद न्यौपाने
वरिष्ठ प्रबन्धक

मनिष अमात्य

(साभेदार) नि.एन.अमात्य एण्ड कम्पनी
चार्टर्ड एकाउन्टेन्ट्स

आर्थिक बर्ष २०७२/०७३ को कृषी तथा पशुपंक्षी बीमाको आय व्यय हिसाब

| क्र.सं. | विवरण | अनुसूची | यस बर्ष | गत बर्ष |
|-----------------------|--|---------|--------------------|------------------|
| आय | | | | |
| १ | बीमाशुल्क (खुद) | १ | ५५,११,४९४ | २५,६२,३९३ |
| २ | पुनर्बीमा कमिशन आय | | १६,८८,४४३ | — |
| ३ | लगानी, कर्जा तथा अन्यबाट आय | २ | १,३०,०८९ | ३,१९,४२७ |
| ४ | अन्य प्रत्यक्ष आय | | ७,२४० | ६०७ |
| ५ | आर्थिक बर्षको शुरूको भुक्तानी हुन बांकी दावी बापत व्यवस्था | | ९,०१,३३६ | ३,९६,०६० |
| ६ | आर्थिक बर्षको शुरूको असमाप्त जोखिम बापत व्यवस्था | | १२,८१,१९७ | ३,८७,९२९ |
| जम्मा आय (क) | | | ९५,१९,७९९ | ३६,६६,४१६ |
| व्यय | | | | |
| ७ | दावी भुक्तानी (खुद) | ३ | ४८,१९,५३० | १२,७५,१७२ |
| ८ | अभिकर्ता कमिशन | | १४,२७,०२४ | — |
| ९ | पुनर्बीमा कमिशन खर्च | | — | — |
| १० | सेवा शुल्क (खुद) | ४ | ५२,२८४ | २५,६२४ |
| ११ | अन्य प्रत्यक्ष खर्च | | ७,२४० | ६०७ |
| १२ | व्यवस्थापन खर्च | ५ | ७,३९,४७४ | १,८०,०५३ |
| १३ | आर्थिक बर्षको अन्त्यमा भुक्तानी हुन बांकी दावी बापत व्यवस्था | ६ | ४,८०,६६८ | ९,०१,३३६ |
| १४ | आर्थिक बर्षको अन्त्यमा असमाप्त जोखिम बापत व्यवस्था | | २७,५५,७४७ | १२,८१,१९७ |
| जम्मा व्यय (ख) | | | १,०२,८१,९६७ | ३६,६३,९८९ |
| १५ | नाफा नोक्सान हिसाबमा सारेको बचत/(नोक्सान)=(क)-(ख) | | (७,६२,१६८) | २,४२७ |

अनुसूची १ देखि ६ सम्म यसका अभिन्न अंग हुन् ।

महेन्द्र कृष्ण श्रेष्ठ
अध्यक्ष

विक्रम कृष्ण श्रेष्ठ
संचालक

विजित कृष्ण श्रेष्ठ
संचालक

अजय रत्न स्थापित
संचालक

दशरथ लाल श्रेष्ठ
संचालक

नुरा कुमारी शर्मा
संचालक

सुशील बज्राचार्य
प्रमुख कार्यकारी अधिकृत

ध्रुव प्रसाद न्यौपाने
वरिष्ठ प्रबन्धक

मनिष अमात्य

(साभेदार) नि.एन.अमात्य एण्ड कम्पनी
चार्टर्ड एकाउन्टेन्ट्स

(क) खूद बीमाशुल्क

अवसुची-१

| क्र.सं. | बीमाको किसिम | कुल बीमाशुल्क | | | पुनर्बीमा शुल्क भुक्तानी (Ceded) | | | खुद बीमाशुल्क | | |
|---------|-------------------------|----------------|--------------|--------------|----------------------------------|--------------|--------------|---------------|--------------|--------------|
| | | यस वर्ष | गत वर्ष | गत वर्ष | यस वर्ष | गत वर्ष | गत वर्ष | यस वर्ष | गत वर्ष | गत वर्ष |
| १ | अग्नि | ११,०६,४४,८८० | ११,६६,१३,१६८ | १०,६८,८१,४१३ | १०,२९,८६,२९६ | १०,२९,८६,२९६ | १०,२९,८६,२९६ | ३७,६३,४६७ | १,३६,२६,८७२ | १,३६,२६,८७२ |
| २ | सामूहिक | १,७१,४०,६११ | ३,१६,०७,३६८ | १,५३,२८,००९ | ३,००,४९,१२३ | ३,००,४९,१२३ | ३,००,४९,१२३ | १८,१२,६०२ | १५,५८,२४५ | १५,५८,२४५ |
| ३ | मोटर | १८,०४,२९,६४२ | १७,४४,०१,८२९ | २,१४,३७,७७६ | १,९५,४९,२०३ | १,९५,४९,२०३ | १,९५,४९,२०३ | १५,८९,९१,८६६ | १५,४८,५२,६२६ | १५,४८,५२,६२६ |
| ४ | ठेकेदार र इन्जीनियरिङ्ग | १६,०८,२७,२५९ | १,००,४२,२४० | १५,८४,८४,२५३ | ७९,८७,४१३ | ७९,८७,४१३ | ७९,८७,४१३ | २३,४३,००६ | २०,५४,८२७ | २०,५४,८२७ |
| ५ | हवाई | १७,२१,६७,७१६ | २५,०९,७९,९७० | १७,२०,६२,९३३ | २४,८०,४१,०४६ | २४,८०,४१,०४६ | २४,८०,४१,०४६ | १,०४,७८३ | २९,३८,९२४ | २९,३८,९२४ |
| ६ | विविध | ४०,३२,९४,६०४ | २५,९१,३९,३८० | ३५,४४,३६,७३५ | २१,५३,८२,८४९ | २१,५३,८२,८४९ | २१,५३,८२,८४९ | ४,८८,५७,८६९ | ४,३७,५६,५३१ | ४,३७,५६,५३१ |
| ७ | वाली तथा पशुपंछी | १,३२,४६,१३४ | २५,६२,३९३ | ७७,३४,६४० | — | — | — | ५५,११,४९४ | २५,६२,३९३ | २५,६२,३९३ |
| | जम्मा | १,०५,७७,५०,८४६ | ८४,५३,४६,३४८ | ८३,६३,६५,७५९ | ६२,३९,९५,९३० | ६२,३९,९५,९३० | ६२,३९,९५,९३० | २२,१३,८५,०८७ | २२,१३,५०,४१८ | २२,१३,५०,४१८ |

(ख) कूल बीमाशुल्क

| क्र.सं. | बीमाको किसिम | प्रत्यक्ष बीमाशुल्क | | | प्राप्त पुनर्बीमा शुल्क (Accepted) | | | कुल बीमाशुल्क | | |
|---------|-------------------------|---------------------|--------------|-----------|------------------------------------|-----------|-----------|----------------|--------------|--------------|
| | | यस वर्ष | गत वर्ष | गत वर्ष | यस वर्ष | गत वर्ष | गत वर्ष | यस वर्ष | गत वर्ष | गत वर्ष |
| १ | अग्नि | १०,७५,१५,१२७ | ११,१९,७०,७९० | ३१,२९,७५३ | ४६,४२,३७७ | ४६,४२,३७७ | ४६,४२,३७७ | ११,०६,४४,८८१ | ११,६६,१३,१६७ | ११,६६,१३,१६७ |
| २ | सामूहिक | १,७०,९७,४११ | ३,१४,८३,५३१ | ४३,२०० | १,२३,८३७ | १,२३,८३७ | १,२३,८३७ | १,७१,४०,६११ | ३,१६,०७,३६८ | ३,१६,०७,३६८ |
| ३ | मोटर | १७,८१,०९,५९४ | १७,२२,४५,५६४ | २३,२०,०४८ | २१,५६,२६५ | २१,५६,२६५ | २१,५६,२६५ | १८,०४,२९,६४२ | १७,४४,०१,८२९ | १७,४४,०१,८२९ |
| ४ | ठेकेदार र इन्जीनियरिङ्ग | १६,०५,०२,३९७ | ९६,४२,९०७ | ३,२४,८६२ | ३,९९,३३३ | ३,९९,३३३ | ३,९९,३३३ | १६,०८,२७,२५९ | १,००,४२,२४० | १,००,४२,२४० |
| ५ | हवाई | १७,२१,६७,७१६ | २५,०९,७९,९७० | — | — | — | — | १७,२१,६७,७१६ | २५,०९,७९,९७० | २५,०९,७९,९७० |
| ६ | विविध | ४०,३१,६३,०५१ | २५,८३,५४,१४७ | १,३१,५५३ | ७,८५,२३४ | ७,८५,२३४ | ७,८५,२३४ | ४०,३२,९४,६०३ | २५,९१,३९,३८१ | २५,९१,३९,३८१ |
| ७ | वाली तथा पशुपंछी | १,३२,४६,१३४ | २५,६२,३९३ | — | — | — | — | १,३२,४६,१३४ | २५,६२,३९३ | २५,६२,३९३ |
| | जम्मा | १,०५,१८,०१,४३१ | ८३,७२,३९,३०२ | ५९,४९,४१६ | ८१,०७,०४६ | ८१,०७,०४६ | ८१,०७,०४६ | १,०५,७७,५०,८४६ | ८४,५३,४६,३४८ | ८४,५३,४६,३४८ |

लगानी, कर्जा तथा अन्यबाट आय

अवसुप्ती-२

| क्र.सं. | विवरण | यस वर्ष | गत वर्ष |
|---------|--|--------------------|---------------------|
| १ | सरकारी र सरकारको जमानत प्राप्त सेक्युरिटीबाट आय | ३६,४३,८५० | ४६,२०,२४७ |
| २ | बाणिज्य बैंकको मुद्दती निक्षेपबाट आय | २,८८,४७,३८१ | ३,९६,२६,९९४ |
| ३ | विकास बैंकको मुद्दती निक्षेपबाट आय | ३०,०४,७७७ | ४४,८०,१८९ |
| ४ | नागरीक लगानी योजनाबाट आय | — | — |
| ५ | वित्तीय संस्थाको मुद्दती निक्षेपबाट आय | ८,१६,२०६ | १८,२०,९५३ |
| ६ | पब्लिक कम्पनीको साधारण शेयरबाट लाभान्स | — | ७,४१,८७,०७४ |
| ७ | अग्राधिकार शेयरबाट लाभान्स | — | — |
| ८ | बैंक तथा वित्तीय संस्थाको डिभेन्चरबाट आय | — | — |
| ९ | अन्यबाट आय | — | — |
| | क. उपदानकोषबाट व्याज | — | — |
| | ख. विदेशी मुद्रा सटही दरको फरकबाट आय | २७,३४,८६२ | — |
| १० | कर्जाबाट आय | — | — |
| ११ | अन्य निक्षेपबाट (मुद्दती बाहेक) आय | ३०,०४,२६७ | ३२,१६,२९० |
| १२ | लगानी बिक्रीमा नाफा न्युन लगानी बिक्रीमा नोक्सान | — | — |
| १३ | लगानी (खरिद) नाफा न्युन लगानी (खरिद) नोक्सान | — | — |
| १४ | स्थिर सम्पत्ती बिक्रीबाट नाफा न्युन स्थिर सम्पत्ती बिक्रीबाट नोक्सान | ८,६४,०७९ | — |
| १५ | खाता अपलेखन | — | — |
| १६ | अघिल्लो वर्षसंग सम्बन्धित आय | — | — |
| १७ | अन्य आय | — | — |
| | जम्मा | ४,२९,१५,४२१ | १२,७९,५१,७४७ |
| | लगानी, कर्जा तथा अन्यबाट आयको बाडफाड | | |
| १ | नाफा नोक्सान हिसाबमा सारेको | २,३५,०६,९६५ | ६,८२,६६,७०७ |
| २ | अग्नि बीमाको आय व्यय हिसाबमा सारेको | १४,४७,३१४ | ४२,७३,२०७ |
| ३ | सामुद्रिक बीमाको आय व्यय हिसाबमा सारेको | ३,५३,६२० | ११,४४,६७४ |
| ४ | मोटर बीमाको आय व्यय हिसाबमा सारेको | १,२६,७९,०७५ | ४,०८,१३,७२७ |
| ५ | ठेकेदार तथा ईन्जीरियरिङ्ग बीमाको आय व्यय हिसाबमा सारेको | ६,७२,२६७ | ८,१८,८४३ |
| ६ | हवाई बीमाको आय व्यय हिसाबमा सारेको | ६,०४,७२० | २२,६७,४१० |
| ७ | विविध बीमाको आय व्यय हिसाबमा सारेको | ३५,२१,३७० | १,००,४७,७५२ |
| ८ | वाली तथा पशुपंछी | १,३०,०८९ | ३,१९,४२७ |
| | जम्मा | ४,२९,१५,४२१ | १२,७९,५१,७४७ |

दावी भुक्तानी आर्थिक वर्ष २०७२ / ७३

अवसृची-३

| क्र. स. | दीमाको किसिम | चालु आ व मा परेको दावी भुक्तानी | चालु आ व मा परेको दावी भुक्तानी | एक आ व आधि परेको दावी भुक्तानी | एक आ व आधि परेको दावी भुक्तानी | दुई आ व आधि परेको दावी भुक्तानी | दुई आ व आधि परेको दावी भुक्तानी | तीन आ व आधि परेको दावी भुक्तानी | चार आ व वा सो भन्दा अघि परेको दावी भुक्तानी | कुल दावी भुक्तानी | कुल दावी भुक्तानीमा पुनर्वीमका खा हिस्सा | दावी भुक्तानी सुद | दावी भुक्तानी सुद |
|---------|-------------------------|---------------------------------|---------------------------------|--------------------------------|--------------------------------|---------------------------------|---------------------------------|---------------------------------|---|-------------------|--|-------------------|-------------------|
| | | यस वर्ष | गत वर्ष | यस वर्ष | गत वर्ष | यस वर्ष | गत वर्ष | यस वर्ष | गत वर्ष | यस वर्ष | गत वर्ष | यस वर्ष | गत वर्ष |
| १ | अग्नि | १९,३१,९०,६६२ | ५५,९९,९९,४४२ | २१,२१,८२,५९६ | १,७८,५५,९११ | ३,५२,७७,२७८ | ३,५२,७७,२७८ | ३,२७,०४७ | ३१,२२,९९ | ४०,६४,१४,२८४ | ४०,५८,६०,२९७ | ५,५३,९८७ | ५,५३,९८७ |
| २ | सामुद्रिक | १२,९०,७३२ | १,०७,३७,५१९ | ४२,३७,७०३ | १०,०८,०८,८१५ | २,९०,४२१ | ४,७५,८२५ | २९,२३३ | — | ६०,४७,८४७ | ५९,९९,५१,०५२ | ५,८५,८४४ | ५,८५,८४४ |
| ३ | मोटर | २,४६,८१,२९९ | ३,६९,८०,१४९ | ३,६०,७६,१६० | २,३९,३७,४७८ | २४,९४,६६२ | २४,९४,६६२ | १५,०४५ | ३,६४,२९० | ६,४४,७६,८३८ | ५,९९,२७,२०९ | ५,९९,२७,२०९ | ५,९९,२७,२०९ |
| ४ | डेकेदार र इन्जीनियरिङ्ग | ७,३३,०८७ | ४,००० | १,१४,२०६ | ९९,४५,२१२ | — | ७७,६५८ | — | — | ११,३०,११४ | २,८७,८९४ | ९४,५१,५५४ | ९४,५१,५५४ |
| ५ | हवाई | ७४,८२,५७,०८० | — | — | — | — | — | — | — | ७४,८२,५७,०८० | — | — | — |
| ६ | विविध | ३,६६,९०,६३८ | ४,२५,३०,२४१ | ३,१०,४०,३२,७६४ | ३,२५,७६,६४५ | ८,२७,६१३ | ३,२५,७६,६४५ | ५४,१४३ | १,९३,५६४ | ३,१०,९९,०६,४७७ | ३,१०,९९,०६,४७७ | ३,१३,४२,४०४ | २,९०,६७,८५८ |
| ७ | कमी तथा पशुपक्षी | ९४,०३,२५२ | ६,७४,४५२ | ८,४६,६६३ | ५,८८,८४० | ११,८८० | ४,६०,०१९ | — | — | १,०७,०९,९३४ | ५,८९,०,४०४ | — | ४,८९,९३,४३० |
| जम्मा | | १,०१,४५,४६,७४० | ६५,०९,२५,८०३ | ३,३५,७४,९०,०९२ | १५,६६,१२,९०१ | ४३,७४,२९३ | ४,०२,७९,१८० | ४,२४,४६८ | — | ४,३७,८२,४२,३५२ | ७२,८८,५९,८८६ | ९,७७,७६,७४३ | ११,९३,८२,४६६ |

सेवा शुल्क (स्वूद)

अवसुची-४

| क्र.सं. | वीमाको किसिम | कुल सेवा शुल्क | | कुल सेवा शुल्कमा पुनर्बीमकको हिस्सा | | खुद सेवा शुल्क | |
|---------|-------------------------|----------------|-----------|-------------------------------------|-----------|----------------|-----------|
| | | यस वर्ष | गत वर्ष | यस वर्ष | गत वर्ष | यस वर्ष | गत वर्ष |
| १ | अग्नि | ११,०६,४४९ | ११,६६,१३२ | १०,४९,७३४ | ९,८३,४४१ | ५६,७१५ | १,८२,६९१ |
| २ | सामुद्रिक | १,७१,४०६ | ३,१६,०७४ | १,५२,८४८ | २,९९,२५३ | १८,५५८ | १६,८२१ |
| ३ | मोटर | १८,०४,२९६ | १७,४४,०१८ | १,९१,१७७ | १,७३,९२८ | १६,१३,११९ | १५,७०,०९० |
| ४ | ठेकेदार र इन्जीनियरिङ्ग | १६,०८,२७३ | १,००,४२२ | १५,८१,५९४ | ७५,८८१ | २६,६७९ | २४,५४१ |
| ५ | हवाई | १७,२१,६७७ | २५,०९,८०० | १७,२०,६२९ | २४,८०,४१० | १,०४८ | २९,३९० |
| ६ | विविध | ४०,३२,९४६ | २५,९१,३९४ | ३५,३०,९११ | २१,४६,१४८ | ५,०२,०३५ | ४,४५,२४६ |
| ७ | कृषी तथा पशुपन्छि | १,३२,४६१ | २५,६२४ | ८०,१७७ | — | ५२,२८४ | २५,६२४ |
| | जम्मा | १,०५,७७,५०८ | ८४,५३,४६४ | ८३,०७,०७० | ६१,५९,०६१ | २२,७०,४३८ | २२,९४,४०३ |

व्यवस्थापन खर्च

अवसुची-५

| क्र.सं. | विवरण | यस वर्ष | गत वर्ष |
|---------|--|--------------------|--------------------|
| १ | कर्मचारी खर्च (अनुसूची ५.१ वमोजिम) | ४,८७,७९,८७० | ४,०८,१२,०११ |
| २ | घर भाडा | ३९,१५,९९८ | ३१,७३,७६३ |
| ३ | विजुली तथा पानी | १५,९६,५०६ | १५,७८,०५१ |
| ४ | मर्मत तथा सम्भार | | |
| | (क) भवन | ३,०६,३८६ | १,००,१७२ |
| | (ख) सवारी साधन | ६,८७,६०२ | ४,०६,९२९ |
| | (ग) कार्यालय उपकरण | ३,८०,७८३ | ४,१०,९२४ |
| | (घ) अन्य | | |
| ५ | संचार | १७,६९,२२२ | १६,२८,५९६ |
| ६ | छपाई तथा मसलन्द | १९,१९,०७५ | १६,१६,६८८ |
| ७ | खर्च हुने कार्यालय सामान | ५७,३१० | ८५,४९२ |
| ८ | परिवहन | १७,११,९६६ | २१,४४,७४० |
| ९ | भ्रमण खर्च (भत्ता समेत) | | |
| | (क) आन्तरिक | १,७४,६९० | १,८४,१४४ |
| | (ख) वैदेशिक | १२,६४,७५७ | १६,०८,१४९ |
| १० | अभिकर्ता तालिम | | |
| ११ | अभिकर्ता अन्य | | |
| १२ | बीमा शुल्क | ३,१२,१५० | ३,३१,०७२ |
| १३ | सुरक्षा खर्च | ३,८७,६०० | ३,७०,५०० |
| १४ | कानुनी तथा परामर्श शुल्क | १०,५०,००० | ३६,००० |
| १५ | पत्र पत्रिका तथा पुस्तक | १,८७,९६४ | ८०,३०४ |
| १६ | विज्ञापन तथा प्रचार प्रसार | १०,२९,७५४ | १०,२३,९०४ |
| १७ | व्यापार प्रवर्धन | | |
| १८ | अतिथी सत्कार | ७,४२,७०८ | ७,७०,६२१ |
| १९ | चन्दा तथा उपहार | ८६,९०४ | ५,६०,००० |
| २० | संचालक समिति सम्बन्धी खर्च | | |
| | क) बैठक भत्ता | ३,२८,७०० | ४,११,४०० |
| | (ख) अन्य | ९५,००० | १,०८,००० |
| २१ | अन्य समिति र उप समिति सम्बन्धी खर्च | | |
| | क) बैठक भत्ता | ७१,२५० | ४९,५०० |
| | (ख) अन्य | — | — |
| २२ | साधारण सभा सम्बन्धी खर्च | ४,६९,९३९ | ४,६०,८६२ |
| २३ | लेखा परीक्षण सम्बन्धी खर्च | | |
| | क) लेखा परीक्षण शुल्क | १,३०,००० | १,००,००० |
| | (ख) कर लेखा परीक्षण शुल्क | | |
| | ग) विस्तृत लेखा परीक्षण प्रतिवेदन शुल्क | ४०,००० | ३०,००० |
| | घ) अन्य शुल्क | ४०,००० | २५,००० |
| | ङ) आन्तरिक लेखा परीक्षण खर्च | २,३०,००० | २,२०,००० |
| | च) अन्य खर्च | — | — |
| २४ | व्याज | — | — |
| २५ | वैक चार्ज | ३,८४,२२१ | २,९७,२२९ |
| २६ | शुल्क तथा दस्तुर | ८,१५,३७८ | ९,४६,२७८ |
| २७ | हास कट्टी | ३२,०८,६३८ | ३१,३३,४३३ |
| २८ | हलाक टिकट | ३,१८,९६५ | ७४,७६१ |
| २९ | काविदेशी मुद्रा सटहीमा भएको नोक्सान | — | १३,३९,२०३ |
| | वांडफांडको लागि जम्मा | ७,२४,९३,२९६ | ६,४१,१७,७२६ |
| १ | नाफा नोक्सान हिसाब | ७२,४९,३३० | ६४,११,७७३ |
| २ | अग्नि बीमाको आय व्यय हिसाब | ६६,५७,९१३ | ७७,१९,२८४ |
| ३ | सामुद्रिक बीमाको आय व्यय हिसाब | १०,६३,५७५ | २१,९५,२३२ |
| ४ | मोटर बीमाको आय व्यय हिसाब | १,०९,८०,८५४ | १,१५,७५,१२२ |
| ५ | ठेकेदार तथा ईन्जीनियरिङ बीमाको आय व्यय हिसाब | ९९,७३,७५७ | ६,६०,९५५ |
| ६ | हवाई बीमाको आय व्यय हिसाब | १,०७,७९,८३४ | १,७६,३५,७०० |
| ७ | विविध बीमाको आय व्यय हिसाब | २,५०,५६,५९७ | १,७७,३९,६०७ |
| ८ | कृषी तथा पशुपंक्षी बीमाको आय व्यय हिसाब | ७,३९,४७४ | १,८०,०५३ |
| | जम्मा | ७,२४,९३,२९६ | ६,४१,१७,७२६ |

ख) कर्मचारी खर्च

अवसुची ५.१

| क्र.सं. | विवरण | यस वर्ष | गत वर्ष |
|---------|--|--------------------|--------------------|
| १ | तलब | ३,०१,८८,२९६ | २,७६,६२,७८१ |
| २ | भत्ता | १३,९७,९५८ | १२,२०,७८९ |
| ३ | दशै खर्च | २३,४४,१४१ | २२,३८,४५७ |
| ४ | सञ्चयकोषमा थप | २५,६२,१२८ | २३,७९,३६२ |
| ५ | तालिम खर्च | १३,०९,७८३ | १,५२,३४९ |
| ६ | पोशाक | ६,२८,९०० | ६,०९,००० |
| ७ | औषधोपचार | — | — |
| ८ | बीमा | ९,१९,९६२ | ९,०१,३१९ |
| ९ | पेन्सन तथा उपदान खर्च तथा व्यवस्था | ६८,०२,४८८ | ३५,६१,१०४ |
| १० | विदा बापतको खर्च तथा व्यवस्था | २६,२६,२१३ | २०,८६,८५० |
| ११ | अन्य सुविधा बापत खर्च तथा व्यवस्था (विवरण खुलाउने) | | |
| १२ | अन्य (विवरण खुलाउने) | | |
| | जम्मा : | ४,८७,७९,८७० | ४,०८,१२,०११ |

आर्थिक वर्षको अन्त्यमा भूतानी हून बाँकी दावी बापत व्यवस्था

अनुसूची-६

| क्र.सं. | बीमाको किसिम | चालु आ.व.मा परेको भूतानी हून वाँकि दावी | एक आ.व.अघि परेको भूतानी हून वाँकि दावी | दुई आ.व.अघि परेको भूतानी हून वाँकि दावी | तीन आ.व.वा सो भन्दा अघि परेको भूतानी हून वाँकि दावी | सृजना भएको तर जानकारीमा नआएको दावी अनुमानित | भूतानी हून बाँकी जम्मा दावी | भूतानी हुन बाँकी जम्मा दावीमा पुनर्बीमाको हिस्सा | भूतानी हून बाँकी दावी वापत व्यवस्था |
|---------|-------------------------|---|--|---|---|---|-----------------------------|--|-------------------------------------|
| १ | अग्नि | १५,२६३,००० | २५८,३२५,५५८ | ८५,००० | २७०,००० | ५४९,३६६ | २७४,४९२,९२४ | २६२,९५६,२३५ | १३,२६७,१९३ |
| २ | सामूद्रिक | ९,४९०,५०० | २,०४८,२५० | १,९८६,४०० | १,६३८,००० | ६८,१६६ | १५,२३१,३१६ | १३,७९९,८२६ | १,६४६,२१४ |
| ३ | मोटर | ५७,७३८,३१९ | २५,३५९,००० | ४,४०७,५०० | ४३१,८०० | ३,८२९,२९५ | ९१,७६५,९१४ | ११,३५०,७२६ | ९२,४७७,४६६ |
| ४ | ठेकेदार र इन्जीनियरिङ्ग | ८५४,५००,००० | १,०२८,९४०,००० | १६,८२०,००० | १०५,४१०,००० | १८९,८३१ | २,००५,८५९,८३१ | २,००१,८७३,३८९ | ४,५८४,४०८ |
| ५ | हवाई | २,४००,००० | — | — | — | ६९ | २,४००,०६९ | २,३९८,८०० | १,४५९ |
| ६ | विविध | ३,०४४,५८१,९२४ | २,३८५,००० | २,५४७,७०० | २,१२३,००० | २४५,९३९ | ३,०५१,८८३,५६३ | ३,०४६,७१८,८५१ | ५,९३९,४१८ |
| ७ | वाली तथा पशुपंछी | १,१८०,६१२ | ५४,१६० | ३१,००० | — | १९,९०३ | १,२८५,६७५ | ८६७,७०३ | ४८०,६६८ |
| | जम्मा | ३,९८५,१५४,३५५ | १,३१७,१११,९६८ | २५,८७७,६०० | १०९,८७२,८०० | ४,९०२,५६९ | ५,४४२,९१९,२९२ | ५,३३९,९६५,५३० | ११८,३९६,८२६ |

आय व्यय हिसाबहरुबाट नाफा नोक्सान हिसाबमा सारेको रकम

अनुसूची-७

| क्र.सं. | विवरण | यस वर्ष | गत वर्ष |
|---------|--|--------------------|--------------------|
| १ | अग्नि बीमाको आय व्यय हिसाबबाट सारेको | १४,४७२,७४२ | १०,०९३,९७९ |
| २ | सामुद्रिक बीमाको आय व्यय हिसाबबाट सारेको | ३,६४६,००६ | २,७४८,५४६ |
| ३ | मोटर बीमाको आय व्यय हिसाबबाट सारेको | १३३,७५३,६६५ | ८६,५८२,२३२ |
| ४ | ठेकेदार तथा ईन्जीनियरिङ्ग बीमाको आय व्यय हिसाबबाट सारेको | १,१२१,६४४ | १,२०१,७८३ |
| ५ | हवाई बीमाको आय व्यय हिसाबबाट सारेको | ४,३५५,३८२ | (२,१६४,९३०) |
| ६ | बिविध बीमाको आय व्यय हिसाबबाट सारेको | ३२,८३२,७८४ | २८,५६६,४१० |
| ७ | कृषी तथा पशुपंक्षी बीमाबाट सारेको | (७६२,१६८) | २,४२७ |
| | जम्मा | १८९,४२०,०४६ | १२७,०३०,४४७ |

व्यवस्था फिर्ता

अनुसूची-८

| क्र.सं. | विवरण | यस वर्ष | गत वर्ष |
|---------|--|------------------|------------------|
| १ | लगानीमा नोक्सानको लागि व्यवस्था फिर्ता | — | २,८५०,८८६ |
| २ | कर्जामा नोक्सानको लागि व्यवस्था फिर्ता | — | — |
| ३ | शंकास्पद आसामी व्यवस्था फिर्ता | २,२७४,१०२ | — |
| ४ | अन्य व्यवस्था फिर्ता | — | — |
| | जम्मा | २,२७४,१०२ | २,८५०,८८६ |

अपलेखन खर्चहरु

अनुसूची-९

| क्र.सं. | विवरण | यस वर्ष | गत वर्ष |
|---------|----------------------------------|----------------|----------------|
| १ | प्रारम्भिक खर्चहरु | — | — |
| २ | पूर्व संचालन खर्चहरु | — | — |
| ३ | पर सारिएका खर्चहरु | — | — |
| ४ | अपलेखन गरिएको लगानी | — | — |
| ५ | अपलेखन गरिएको कर्जा | — | — |
| ६ | अपलेखन गरिएको आसामी | — | — |
| ७ | अन्य अपलेखन | — | — |
| | क) सम्पत्ती अपलेखन | ११५,१०० | ३५,४९० |
| | ख) सरकारी ऋणपत्र खरिदमा प्रिमियम | — | ४१२,७८४ |
| | जम्मा | ११५,१०० | ४४८,२७४ |

शेयर सम्बन्धी खर्चहरू

अनूसूची-९ क

| क्र.सं. | विवरण | यस वर्ष | गत वर्ष |
|---------|-------------------------|----------------|----------------|
| १ | शेयर निष्कासन खर्च | — | ७४,१५२ |
| २ | शेयर रजिष्ट्रेसन खर्च | — | — |
| ३ | शेयर सूचिकरण खर्च | २१५,०२५ | ५०,००० |
| ४ | लाभासं वितरण खर्च | — | — |
| ५ | शेयर सम्बन्धी अन्य खर्च | १००,००० | २७०,००० |
| | जम्मा | ३१५,०२५ | ३९४,१५२ |

अन्य खर्चहरू

अनूसूची-१०

| क्र.सं. | विवरण | यस वर्ष | गत वर्ष |
|---------|----------------------|----------|----------|
| १ | दण्ड जरिवाना | — | — |
| २ | विलम्ब शुल्क जरिवाना | — | — |
| ३ | अन्य (विवरण खुलाउने) | — | — |
| | जम्मा | — | — |

नोक्सानीको लागि व्यवस्था

अनूसूची-११

| क्र.सं. | विवरण | यस वर्ष | गत वर्ष |
|---------|----------------------------------|------------------|------------------|
| १ | लगानीमा नोक्सानीको लागि व्यवस्था | — | १,०००,००० |
| २ | कर्जामा नोक्सानीको लागि व्यवस्था | — | — |
| ३ | शंकास्पद आसामी व्यवस्था | १,२५१,२६८ | — |
| ४ | अन्य व्यवस्था | — | — |
| | जम्मा | १,२५१,२६८ | १,०००,००० |

बीमा कोष

अनूसूची-१२

| क्र.सं. | बीमाको किसिम | वर्षको शुरुमा बीमा कोष | | नाफा नोक्सान हिसाबबाट सारेको | | वर्षको अन्त्यमा बीमा कोष | |
|---------|---------------------------------|------------------------|--------------------|------------------------------|-------------------|--------------------------|--------------------|
| | | यस वर्ष | गत वर्ष | यस वर्ष | गत वर्ष | यस वर्ष | गत वर्ष |
| १ | अग्नि | २७,५२८,८६२ | २२,०८४,३६१ | ४,९१७,२२८ | ५,४४४,५०१ | ३२,४४६,०९० | २७,५२८,८६२ |
| २ | सामूद्रिक | ५,०४०,४६४ | ३,५५७,९५० | १,२३८,७५९ | १,४८२,५१४ | ६,२७९,२२३ | ५,०४०,४६४ |
| ३ | मोटर | ११५,०४७,०११ | ६८,३४६,१९५ | ४५,४४३,८६० | ४६,७००,८१६ | १६०,४९०,८७१ | ११५,०४७,०११ |
| ४ | इन्जिनियरीङ्ग तथा ठेकेदार जोखिम | २,८६०,४८७ | २,२१२,२६८ | ३८१,०८७ | ६४८,२१९ | ३,२४१,५७४ | २,८६०,४८७ |
| ५ | हवाई | ४२७,२८१ | ४२७,२८१ | १,४७९,७७५ | — | १,९०७,०५६ | ४२७,२८१ |
| ६ | विविध | २९,४८१,९८४ | १४,०७३,८०४ | ११,१५५,१९७ | १५,४०८,१८० | ४०,६३७,१८१ | २९,४८१,९८४ |
| ७ | कृषी तथा पशुपक्षी | १,३०९ | — | — | १,३०९ | १,३०९ | १,३०९ |
| | जम्मा | १८०,३८७,३९८ | ११०,७०१,८५९ | ६४,६१५,९०६ | ६९,६८५,५३९ | २४५,००३,३०४ | १८०,३८७,३९८ |

(क) शेयर पूँजी

अनुसूची-१३

| क्र.सं. | विवरण | यस वर्ष | गत वर्ष |
|---------|---|--------------------|--------------------|
| ज. | अधिकृत पुँजी | | |
| | क) रु. १०० दरको ५०,००,००० थान साधारण शेयर | ५००,०००,००० | ५००,०००,००० |
| | ख) रु..... दरकोथान अपरिवर्तनीय अग्राधिकार शेयर | | |
| | ग) रु..... दरको थान परिवर्तनीय अग्राधिकार शेयर | | |
| द. | जारी पुँजी | | |
| | क) रु. १०० दरको ३२,१०,००० थान साधारण शेयर | ३२१,०००,००० | २६७,५००,००० |
| | ख) रु..... दरकोथान अपरिवर्तनीय अग्राधिकार शेयर | | |
| | ग) रु..... दरको थान परिवर्तनीय अग्राधिकार शेयर | | |
| घ. | चुक्ता पुँजी | | |
| | क) रु. १०० दरको ३२,१०,००० थान साधारण शेयर | ३२१,०००,००० | २६७,५००,००० |
| | न्यून भुक्तानी प्राप्त हुन बाकी रु.... दरको ...थान इक्युटी शेयर | | |
| | ख) रु..... दरकोथान अपरिवर्तनीय अग्राधिकार शेयर | | |
| | ग) रु..... दरको थान परिवर्तनीय अग्राधिकार शेयर | | |
| | जम्मा | ३२१,०००,००० | २६७,५००,००० |

ख) शेयर स्वामित्वको संरचना

| शेयरधनी | यस वर्ष | | गत वर्ष | |
|------------|-------------------------|------------------|--------------------|---------------|
| | साधारण शेयर संख्या | स्वामित्वको % | साधारण शेयर संख्या | स्वामित्वको % |
| संस्थापक | नेपाली संगठित संस्थाहरु | | | |
| | नेपाली नागरिक | १,९२६,००० | १,६०५,००० | ६०% |
| | विदेशी | | | |
| | जम्मा | १,९२६,००० | १,६०५,००० | ६०% |
| | सर्वसाधारण | १,२८४,००० | १,०७०,००० | ४०% |
| | अन्य (विवरण खुलाउने) | | | |
| कुल | ३,२१०,००० | १००% | २,६७५,००० | १००% |

ग) एक प्रतिशत वा वढी शेयर स्वामित्व भएका शेयरधनीहरुको विवरण

| विवरण | यस वर्ष | | गत वर्ष | |
|-------------------------------|---------------|------------|---------------|------------|
| | स्वामित्वको % | रकम | स्वामित्वको % | रकम |
| १ श्री राज कृष्ण श्रेष्ठ | ११.७०% | ३७,५६२,८०० | ११.७०% | ३१,३०२,३०० |
| २ श्री सुवर्ण कृष्ण श्रेष्ठ | १२.२०% | ३९,१६६,९०० | १२.२०% | ३२,६३९,१०० |
| ३ श्री विक्रम कृष्ण श्रेष्ठ | ११.८७% | ३८,०९७,००० | ११.८७% | ३१,७४७,५०० |
| ४ श्री महेन्द्र कृष्ण श्रेष्ठ | १३.८०% | ४४,२९१,८०० | १३.८०% | ३६,९०९,९०० |
| ५ श्री बिनोद कृष्ण श्रेष्ठ | ११.८६% | ३८,०६२,७०० | ११.८६% | ३१,७१८,९०० |
| ६ श्रीमती मोनिका श्रेष्ठ | १.०३% | ३,३०६,९०० | १.०३% | २,७५५,७०० |
| ७ सिद्धार्थ बैंक लिमिटेड | ०.११% | ३६३,९०० | १.८७% | ४,९९९,६०० |

जगेडा तथा कोष

अनूसुची-१४

| क्र.सं. | विवरण | यस वर्ष | गत वर्ष |
|---------|-----------------------------------|--------------------|--------------------|
| १ | स्थगन कर जगेडा | १२,८७४,०१४ | ११,२४१,३९३ |
| २ | साधारण जगेडा | ३०,०००,००० | ३०,०००,००० |
| ३ | पुंजीगत जगेडा | — | — |
| ४ | विशेष जगेडा | — | — |
| ५ | अन्य जगेडा (विवरण खुलाउने) | — | — |
| ६ | शेयर प्रिमियम | — | — |
| ७ | प्रस्तावित बोनस शेयर | ६४,२००,००० | ५३,५००,००० |
| ८ | पुजिकृत हुन वांकि बोनस शेयर | — | — |
| ९ | नाफा नोक्सान हिसाबबाट सारेको नाफा | ११,८३२,३११ | २२,२१७,९०० |
| | जम्मा | ११८,९०६,३२५ | ११६,९५९,२९३ |

महा-विपत्ति जगेडा

अनूसुची-१५

| वर्षको शुरुमा महा-विपत्ति जगेडा | | नाफा नोक्सान हिसाबबाट सारेको | | वर्षको अन्त्यमा महा-विपत्ति जगेडा | |
|---------------------------------|-----------|------------------------------|-----------|-----------------------------------|------------|
| यस वर्ष | गत वर्ष | यस वर्ष | गत वर्ष | यस वर्ष | गत वर्ष |
| १३,०५३,९११ | ७,१५०,९८१ | ६,५३६,२२० | ५,९०२,९३० | १९,५९०,१३१ | १३,०५३,९११ |

तिर्न बाँकी दीर्घकालिन ऋण तथा सापटी

अनूसुची-१६

| क्र.सं. | विवरण | यस वर्ष | गत वर्ष |
|---------|----------------------|---------|---------|
| १ | डिवेन्चर/बण्ड | | |
| २ | बैंक | | |
| ३ | वित्तीय संस्था | | |
| ४ | अन्य (विवरण खुलाउने) | | |
| | जम्मा | | |

स्थिर संपत्ती

अनुसूची-१७

| विवरण | परल मोल | | | हास कट्टी | | | खुद मोल | | | |
|-----------------------------------|--------------|---------------|----------------|------------|--------------|-----------|----------------|------------|----------------|----------------|
| | शुरु मौज्दात | यस वर्ष थपेको | विक्री समायोजन | जम्मा | गत वर्ष सम्म | यस वर्ष | विक्री समायोजन | जम्मा | यस वर्ष सम्मको | गत वर्ष सम्मको |
| फि होल्ड जमिन | १६,९३०,१२१ | - | - | १६,९३०,१२१ | - | - | - | - | १६,९३०,१२१ | १६,९३०,१२१ |
| भवन | २०,३९१,५९६ | - | - | २०,३९१,५९६ | ८,०७७,८७९ | ६१५,६८६ | - | ८,६९३,५६५ | ११,६९८,०३१ | १२,३१३,७१७ |
| फर्निचर तथा फिक्सचर्स | ५,७६८,३४४ | २८१,५७९ | ३,७६१ | ६,०४६,१६२ | ४,७६६,२७३ | २८६,११९ | २,३०७ | ५,०००,०८५ | १,०४६,०७७ | १,०५२,०७१ |
| कार्यालय सामान | ३,९२६,३२१ | ४८४,७९६ | ३०३,१८० | ४,१०७,९३७ | ३,१४९,८४७ | २६७,२३९ | २५०,८३७ | ३,१६६,२४९ | ९४१,६८८ | ७७६,४७४ |
| कम्प्युटर तथा सूचना प्रविधी उपकरण | ४,६१३,३७६ | ६३९,६८५ | ७१५,७४२ | ४,५३७,३१९ | ३,१५९,६८२ | ४८०,२४१ | ६६३,३९५ | २,९७६,५२८ | १,५६०,७९१ | १,४५३,६९४ |
| अदृश्य सम्पत्ति (Software) | ९६५,००० | ३१५,००० | ८२४,००० | ४५६,००० | ७८४,६०० | १५९,६६७ | ८२४,००० | १२०,२६७ | ३३५,७३३ | १८०,४०० |
| सवारी साधन | १६,७६३,८८५ | ४,८९२,०९३ | ३,२६६,९४० | १८,३८९,०३८ | ११,२९२,६७६ | १,३८४,९६१ | २,६१३,६५७ | १०,०६३,९८० | ८,३२५,०५८ | ५,४७१,२०९ |
| लिज होल्ड सम्पत्ति | - | - | - | - | - | - | - | - | - | - |
| अन्य | १२८,३१९ | - | - | १२८,३१९ | ३०,१५५ | १४,७२५ | - | ४४,८८० | ८३,४३९ | ९८,१६४ |
| जम्मा | ६९,४८६,९६२ | ६,६१३,१५३ | ५,११३,६२३ | ७०,९८६,४९२ | ३१,२११,११२ | ३,२०८,६३८ | ४,३५४,१९६ | ३०,०६५,५५४ | ४०,९२०,९३८ | ३८,२७५,८५० |
| निर्माणधिन पुजिगत खर्च | - | - | - | - | - | - | - | - | - | - |
| कुल | ६९,४८६,९६२ | ६,६१३,१५३ | ५,११३,६२३ | ७०,९८६,४९२ | ३१,२११,११२ | ३,२०८,६३८ | ४,३५४,१९६ | ३०,०६५,५५४ | ४०,९२०,९३८ | ३८,२७५,८५० |
| गत वर्ष | ६७,१०८,५२८ | २,७३०,७४४ | ३५२,३१० | ६९,४८६,९६२ | २८,३९४,५०० | ३,१३३,४३३ | ३१६,८२० | ३१,२११,११३ | ३८,२७५,८४९ | ३८,७१४,०२८ |

लगानी

अनुसूची-१८

| क्र.सं. | विवरण | यस वर्ष | गत वर्ष |
|---------|--|--------------------|--------------------|
| (क) | दीर्घकालिन लगानी: | | |
| १ | सरकारी र सरकारको जमानत प्राप्त सेक्युरिटी | — | — |
| २ | वाणिज्य बैंकको मुद्दती निक्षेप | — | ८०,०००,००० |
| ३ | विकास बैंकको मुद्दती निक्षेप | — | २,५००,००० |
| ४ | नागरिक लगानी योजना | | |
| ५ | वित्तीय संस्थाको मुद्दती निक्षेप | — | २,०००,००० |
| ६ | पब्लिक कम्पनीको साधारण शेयर(अनुसूची १८.१ बमोजिम) | ३,५५३,७०३ | २,३८१,३०० |
| ७ | बैंक तथा वित्तीय संस्थाको अग्राधिकार शेयर/डिवेन्चर | | |
| ८ | अन्य (विवरण खुलाउने) | | |
| | क. आकस्मिक बीमा कोष | — | — |
| | ख. सामुहिक लगानी योजना | २,६१०,००० | २,६१०,००० |
| | ग. नेपाल पुनर्विमा कम्पनी लि. को संस्थापक शेयर | ११२,९११,७०० | ११२,९११,७०० |
| | जम्मा | ११९,०७५,४०३ | २०२,४०३,००० |
| (ख) | अल्पकालिन लगानी: | | |
| १ | सरकारी र सरकारको जमानत प्राप्त सेक्युरिटी | — | ४०,१४८,००० |
| २ | वाणिज्य बैंकको मुद्दती निक्षेप | ६२७,६९२,००० | ५२५,०००,००० |
| ३ | विकास बैंकको मुद्दती निक्षेप | ३७,५००,००० | ४३,७००,००० |
| ४ | नागरिक लगानी योजना | | |
| ५ | वित्तीय संस्थाको मुद्दती निक्षेप | ४,३५०,००० | १६,३५०,००० |
| ६ | बैंक तथा वित्तीय संस्थाको अग्राधिकार शेयर/डिवेन्चर | | |
| ७ | वाणिज्य बैंकको ब्याज प्राप्त हुने अन्य निक्षेप | ११,३८५,६५९ | ४,७७१,६०४ |
| ८ | विकास बैंकको ब्याज प्राप्त हुने अन्य निक्षेप | १३,८६६,९६६ | २७,६६१,५२४ |
| ९ | वित्तीय संस्थाको ब्याज प्राप्त हुने अन्य निक्षेप | १२३,९१८ | ३८४,७८७ |
| १० | अन्य ब्याज प्राप्त हुने लगानी (विवरण खुलाउने) | | |
| | जम्मा | ६९४,९१८,५४३ | ६५८,०१५,९१५ |
| | कुल | ८१३,९९३,९४६ | ८६०,४१८,९१५ |

शेयरमा लगानी

अनुसूची-१८.१

| क्र.सं. | कम्पनी | खुद रकम | अंकित मूल्य | परल मूल्य | बजार मूल्य |
|---------|--|------------------|-------------|------------------|-------------------|
| १ | जनता बैंक नेपाल लिमिटेडको १३,९५८ थान शेयर (४०६ कित्ता वोनस शेयर समेत) | १,३५५,२०० | १०० | १,३५५,२०० | ६,२८१,१०० |
| २ | सिभिल बैंक लिमिटेडको ५८१८ थान शेयर (७२३ कित्ता वोनस शेयर समेत) | ५०९,५०० | १०० | ५०९,५०० | १,४८३,५९० |
| ३ | मेगा बैंक नेपाल लिमिटेडको २२४८ थान शेयर (४२३ कित्ता वोनस शेयर समेत) | १८२,५०० | १०० | १८२,५०० | १,२७०,१२० |
| ४ | ग्लोबल आईएमई बैंक लिमिटेडको २,६८० थान शेयर (४६५ कित्ता वोनस शेयर समेत) | ३३४,१०० | १०० | ३३४,१०० | १,३८०,२०० |
| ५ | जलविद्युत लगानी विकास कं. लि. १४४८ थान शेयर | १४४,८०० | १०० | १४४,८०० | ६२६,९८४ |
| ६ | नेपाल ईनभेस्टमेन्ट बैंक लि. १७०३ थान शेयर | १,०२३,५०३ | १०० | १,०२३,५०३ | १,७७१,१२० |
| ७ | मेरो माईको फाईनान्स वित्तिय सस्था लि. ४१ थान शेयर | ४,१०० | १०० | ४,१०० | ४,१०० |
| | जम्मा | ३,५५३,७०३ | | ३,५५३,७०३ | १२,८१७,२१४ |

नगद तथा बैंक मौज्दात

अनुसूची-१९

| क्र.सं. | विवरण | यस वर्ष | गत वर्ष |
|---------|-----------------------------|-----------|-----------|
| १ | नगद मौज्दात | २४९,५४३ | २२८,९९९ |
| | जम्मा | २४९,५४३ | २२८,९९९ |
| २ | बैंक मौज्दात | | |
| | वाणिज्य बैंकहरुको मौज्दात | ३,१९९,६६७ | ४,८९८,६८९ |
| | विकास बैंकहरुको मौज्दात | १५७,१७६ | १,००१,८२१ |
| | वित्तीय संस्थाहरुको मौज्दात | ११,०३४ | ११,०३४ |
| | अन्य (विवरण खुलाउने) | | |
| | जम्मा | ३,३६७,८७७ | ५,९११,५४४ |
| | कुल | ३,६१७,४२० | ६,१४०,५४३ |

अन्य कर्जा

अनुसूची-२०

| क्र.सं. | विवरण | यस वर्ष | गत वर्ष |
|---------|----------------------|---------|---------|
| १ | अभिकर्तालाई कर्जा | | |
| २ | कर्मचारीलाई कर्जा | | |
| | अन्य (विवरण खुलाउने) | | |
| | जम्मा | — | — |

अन्य सम्पत्ति

अनुसूची-२१

| क्र.सं. | विवरण | यस वर्ष | गत वर्ष |
|---------|--|-------------|-------------|
| १ | लगानीबाट प्राप्त हुन बााकी आय | ३,८५०,७७४ | १,९१७,३४९ |
| २ | कर्जाबाट प्राप्त हुन बााकी ब्याज | — | — |
| ३ | अन्य बीमकबाट प्राप्त हुन बााकी | १८,८२५,०२६ | ८८,२५३,५२३ |
| ४ | पूनर्बीमकबाट प्राप्त हुन बााकी | ३३७,८८६,४९४ | ४२९,८६४,८८५ |
| ५ | विविध आसामी | — | — |
| ६ | अग्रिम भुक्तानी | — | ४७,२५० |
| ७ | कर्मचारी पेशकी | ६८,५५० | १,२६० |
| ८ | अन्य पेशकी | ५,२८९,१२१ | ५०१,७८८ |
| ९ | धरौटी | २८०,००० | २,५८०,००० |
| १० | असुल हुन बााकी बीमाशुल्क | — | — |
| ११ | न्यून : असुल हुन बााकी बीमाशुल्क मूलतवी (suspense) | — | — |
| १२ | अन्य विवरण खुलाउने | | |
| | क.अग्रिम आय कर | ४५,७४६,२१७ | ४१,२६२,८०४ |
| | ख.अग्रिम दावी भुक्तानी | ५५,८६८,७५० | २६३,४७६,००० |
| | ग.उपदान कोष लगानी (ना. ल. कोष) | ३१,७५०,०८६ | २५,६८७,९०३ |
| | घ.वीदा वापत व्यवस्था लगानी (ना. ल. कोष) | ५,६१८,२७० | ४,५२७,५३५ |
| | ङ.बीमा लेखको लागि टिकट मौज्दात | ३८,७८१ | ३५,०२२ |
| | च.अशुल गर्नु पर्ने लगानी | ७५०,००० | — |
| | छ.स्थगन कर सम्पत्ति | १२,८७४,०१४ | ११,२४१,३९३ |
| | जम्मा | ५१८,८४६,०८३ | ८६९,३९६,७१२ |

चालू दायित्व

अनुसूची-२२

| क्र.सं. | विवरण | यस बर्ष | गत बर्ष |
|---------|--|--------------------|--------------------|
| १ | अभिकर्तालाई दिन बांकी | २,६९४,३२८ | ९९५,३१० |
| २ | अन्य बीमकलाई दिन बांकी | १२,९४५,५९५ | ७६१,९७१ |
| ३ | पूनर्बीमकलाई दिन बांकी | ९४,७३७,४९६ | ३१०,५७९,०३३ |
| ४ | अल्पकालिन कर्जा | — | — |
| ५ | बीमाशुल्क धरौटी | १२,५४२,३५३ | २,९४०,०२४ |
| ६ | पूर्ण विवरण नखुलेको बीमाशुल्क | — | — |
| ७ | विविध साहु | ९,१६६,३६९ | ७,४१८,३०० |
| ८ | सहायक/होल्डिङ कम्पनीलाई दिन बांकी | — | — |
| ९ | श्रोतमा कट्टा गरिएको कर तिर्न बांकी | ४,५२५,६५२ | १,८६४,७७५ |
| १० | मूल्य अभिवृद्धि कर तिर्न बांकी | १०,९८७,३५० | ८,२१७,४५२ |
| ११ | सेवा शुल्क तिर्न बांकी | १०,५७७,५०८ | ८,४५३,४६३ |
| १२ | कर्मचारीलाई दिन बांकी | — | — |
| १३ | संचालकलाई दिन बांकी | — | — |
| १४ | अन्य | — | — |
| | (क) भुक्तानी दिन बांकी दावी | — | ३३१,२१३,००५ |
| | (ख) भुक्तानी दिन बांकी लाभान्स (डिभिडेण्ड) | १०८,६६९ | १९८,८०९ |
| | जम्मा | १५८,२८५,३२० | ६७२,६४२,१४२ |

असमाप्त जोखिम व्यवस्था

अनुसूची-२३

| क्र.सं. | विवरण | यस बर्ष | गत बर्ष |
|---------|--|--------------------|--------------------|
| १ | अग्नि बीमाको असमाप्त जोखिम जगेडा | १,८८१,७३४ | ६,८१३,४३६ |
| २ | सामुद्रिक बीमाको असमाप्त जोखिम जगेडा | | |
| | चालु आ. व. को | ९०६,३०१ | ७७९,१२३ |
| | एक आ. व. अघीको | ७७९,१२३ | ८१८,२१९ |
| | दुई आ. व. अघीको | ८१८,२१९ | ७४४,१४३ |
| | जम्मा | २,५०३,६४३ | २,३४१,४८५ |
| ३ | मोटर बीमाको असमाप्त जोखिम जगेडा | ७९,४९५,९३३ | ७७,४२६,३१३ |
| ४ | ठेकेदार तथा ईन्जिनियरिङ्ग बीमाको असमाप्त जोखिम जगेडा | १,१७१,५०३ | १,०२७,४१४ |
| ५ | हवाई बीमाको असमाप्त जोखिम जगेडा | ५२,३९२ | १,४६९,४६२ |
| ६ | विविध बीमाको असमाप्त जोखिम जगेडा | २४,४२८,९३५ | २१,८७८,२६६ |
| ७ | कृषी तथा पशुपंक्षी बीमाको असमाप्त जोखिम जगेडा | २,७५५,७४७ | १,२८१,१९७ |
| | कुल | ११२,२८९,८८७ | ११२,२३७,५७३ |

अन्य व्यवस्था

अवसुची-२३ क

| क्र.सं. | विवरण | वर्षको सुरुमा व्यवस्था | | चालु आ. व. मा थप गरिएको व्यवस्था | | चालु आ. व. मा अपलेखन/भुक्तानी गरिएको व्यवस्था | | चालु आ. व. मा गरिएको व्यवस्था | | वर्षको अन्तमा कायम रहेको व्यवस्था | |
|----------------------------------|-------------------------------------|------------------------|-------------|----------------------------------|------------|---|------------|-------------------------------|-----------|-----------------------------------|-------------|
| | | यस वर्ष | गत वर्ष | यस वर्ष | गत वर्ष | यस वर्ष | गत वर्ष | यस वर्ष | गत वर्ष | यस वर्ष | गत वर्ष |
| १ | लाभांस (डिभिडेन्ड) को लागी व्यवस्था | २,८१५,७९० | ८,१२५,००० | ३,३७८,९४८ | २,८१५,७९० | — | ८,१२५,००० | — | — | ६,१९४,७३८ | २,८१५,७९० |
| २ | आयकर व्यवस्था | ४९,२५९,६८८ | ४६,६६२,७६७ | ५८,२८६,७३० | ४५,३७७,६८२ | ४९,२५९,६८८ | ४२,७८०,७६१ | — | — | ५८,२८६,७३० | ४९,२५९,६८८ |
| ३ | लगानीमा नोक्सानीको लागी व्यवस्था | १,०००,००० | २,८५०,८८६ | — | १,०००,००० | — | — | २५०,००० | २,८५०,८८६ | ७५०,००० | १,०००,००० |
| ४ | कर्जांमा नोक्सानीको लागी व्यवस्था | | | | | | | | | | |
| ५ | शंकास्पद असाफीको लागी व्यवस्था | १६३,३२७,७५० | १६३,३२७,७५० | १,२५१,२६८ | — | — | — | २,०२४,१०२ | — | १६२,५५४,९१६ | १६३,३२७,७५० |
| ६ | अन्य नोक्सानीको लागी व्यवस्था | | | | | | | | | | |
| ७ | कर्मचारी सम्बन्धी व्यवस्था | | | | | | | | | | |
| क. पेन्सन तथा उपदान व्यवस्था | | २५,६८७,९०३ | २२,२६१,२३५ | ८,०८८,४८८ | ४,७८२,१३१ | २,०२६,३०६ | १,३५५,४६३ | — | — | ३१,७५०,०८५ | २५,६८७,९०३ |
| ख. विदा वापत व्यवस्था | | ४,५२७,५३५ | ३,८५९,९३० | २,६२६,२१३ | २,०८६,८५० | १,५३५,४७८ | १,४१९,२४५ | — | — | ५,६१८,२७० | ४,५२७,५३५ |
| ग. आवास तथा अन्य सुविधा व्यवस्था | | | | | | | | | | | |
| घ. कर्मचारी वोनस व्यवस्था | | १७,२६३,०७६ | १३,४८३,६४६ | १८,७५१,८५५ | १७,२६३,०७६ | १७,२६३,०७६ | १३,४८३,६४६ | — | — | १८,७५१,८५५ | १७,२६३,०७६ |
| ङ. अन्य | | | | | | | | | | | |
| अन्य व्यवस्था | | | | | | | | | | | |
| ८ | विवरण खुलाउने | — | — | — | — | — | — | — | — | — | — |
| जम्मा | | २६३,८८१,७४२ | २६०,५७१,२१४ | ९२,३८३,५०२ | ७३,३२५,५२९ | ७०,०८४,५४८ | ६७,१६४,११५ | २,२७४,१०२ | २,८५०,८८६ | २८३,९०६,५९४ | २६३,८८१,७४२ |

अपलेखन/समायोजन हुन बांकी विविध स्वर्चहरु

अनुसूची-२४

| क्र.सं. | विवरण | यस वर्ष | गत वर्ष |
|---------|--|---------|---------|
| १ | अपलेखन गर्न बांकी प्रारम्भिक खर्च | — | — |
| २ | अपलेखन गर्न बांकी पुर्व संचालन खर्च | — | — |
| ३ | अपलेखन गर्न बांकी लगानीमा प्रिमियम | — | — |
| ४ | अपलेखन गर्न बांकी स्थगत गरिएका अन्य खर्च | — | — |
| ५ | अन्य (विवरण खुलाउने) | — | — |
| जम्मा | | — | — |

बितीय विवरणसंग सम्बन्धित प्रमुख लेखा नीतिहरू

(क) परिचय

हिमालयन जनरल इन्स्योरेन्स कम्पनी लिमिटेड (यस पछि “कम्पनी” भनिएको) नेपालमा स्थापित समित दायित्व भएको कम्पनी हो । यस कम्पनीको रजिष्टर्ड कार्यालय काठमाण्डौमा रहेको छ । यो कम्पनी नेपाल धितोपत्र विनियम वजार लिमिटेडमा सुचिकृत छ । यो कम्पनी नेपालमा निर्जिवन विमकको रूपमा कार्यरत छ ।

आर्थिक वर्ष २०७२ साल श्रावण १ गते देखि २०७३ साल आषाढ ३१ गतेसम्मको संलग्न वित्तिय विवरणहरू यस कम्पनीको संचालक समितिको मिति २०७३ साल मार्ग महिना १९ गतेको बैठकबाट पारित गरिएको छ ।

(ख) वित्तिय विवरणहरू तयार गर्दा आधार मानिएका लेखा नीतिहरू तल उल्लेख गरिएका छन् । अन्यथा लेखिएकोमा बाहेक यी नीतिहरूको पालना निरन्तर रूपमा गरिएको छ ।

१. वित्तीय विवरण तयारीका आधारहरू

हिमालयन जनरल इन्स्योरेन्स कम्पनी लिमिटेडको वित्तिय विवरणहरू नेपाली रुपैयांमा प्रस्तुत गरिएको छ । यी विवरणहरू ऐतिहासिक मूल्य अवधारणाको आधारमा स्पष्ट रूपमा अन्यथा उल्लेख गरेकोमा बाहेक प्रोदभावी (Accrual) आधारमा लेखांकन गरी बीमा ऐन एवं नियमावली २०४९, बीमा समितिको निर्देशन, कम्पनी ऐन २०६३, नेपाल लेखामान तथा अन्य प्रचलित लेखामान, तथा सामान्यतः

मान्य लेखाका सिद्धान्तहरूको अधिनमा रहि तयार गरिएका छन् ।

२. स्थिर सम्पत्ति लेखाङ्कन नीति

स्थिर सम्पत्तिलाई सो को परल मूल्यमा संचित हास कट्टा गरी देखाइएको छ । परल मूल्य निर्धारण गर्दा खरिद मूल्य तथा सो खरिद संग लागेका सम्बन्धित प्रत्यक्ष खर्चहरू जोडी गरिएको छ

३. हास कट्टी नीति

स्थिर सम्पत्तिहरूको हास कट्टी आयकर ऐन, २०५८ अनुसार सवारी साधन, कार्यालय सामान (फर्निचर तथा फिक्स्चर्स, कम्प्युटर तथा सूचना प्रविधी उपकरण), अन्य सम्पत्ती र भवनको क्रमशः २०, २५, १५ र ५ प्रतिशतका दरले घट्दो हास प्रणालीको आधारमा लेखाङ्कन गरिएको छ ।

सफ्टवेर सम्पत्तिमा भएको खर्चलाई ५ वर्षमा अपलेखन गर्नेगरी हास कट्टी गरिएको छ ।

४. पुंजीकृत नगरिने सम्पत्तिहरू सम्बन्धी लेखाङ्कन नीति

रु. ५,००० सम्मका सामानहरूलाई पुंजीकृत नगरि खर्च लेख्ने गरिएको छ ।

५. आयकर व्यवस्था नीति

आयकर ऐन, २०५८ को अधिनमा रहि आयकर व्यवस्था गरिएको छ । कर योग्य आय तथा लेखामा देखिने आयको समय अन्तरालबाट हुने भिन्नतालाई स्थगन कर (Deferred Tax) मानी सोको व्यवस्था गरिएको छ । स्थगन कर

सम्पत्ति (Deferred Tax Assets) पछि आर्जन हुने कर योग्य आयबाट उठ्न सक्ने प्रबल सम्भावना तथा एकिन नभएसम्म यस्ता सम्पत्तिलाई सम्पत्तिको रूपमा लेखाङ्कन गर्ने गरिएको छैन ।

६. लगानी लेखाङ्कन नीति

लगानी लेखाङ्कनको सम्बन्धमा कम्पनीले बीमा समितिको निर्देशनको परिधि भित्र रहि देहाय बमोजिमको नीति अवलम्बन गरेको छ ।

(क) नेपाल सरकारको वचतपत्र वा ऋणपत्र वा नेपाल सरकारको जमानत प्राप्त ऋणपत्रमा वा पब्लिक लिमिटेड कम्पनीको वचत पत्र/ऋणपत्रमा गरिएको लगानीलाई अङ्कित मूल्य (Face Value) वा परल मूल्य मध्ये जुन घटी छ सोही मूल्यमा मूल्याङ्कन गरिएको छ ।

(ख) खण्ड (क) बमोजिम गरिएको लगानीको अङ्कित मूल्य भन्दा परल मूल्य बढि भएमा त्यस्तो बढि रकमलाई स्थगन गरिएको खर्च (Deferred Expenditure) को रूपमा लेखाङ्कन गरी सो खर्चलाई त्यस्तो लगानीको अवधि भित्र समानुपातिक आधारमा (Prorata Basis) अपलेखन गर्ने गरिएको छ ।

(ग) खण्ड(क) बमोजिम गरिएको लगानीको अङ्कित मूल्य भन्दा परल मूल्य कम भएमा त्यस्तो फरक रकमलाई लगानी अवधि भित्र समानुपातिक आधारमा लगानीबाट आयको रूपमा लेखाङ्कन गर्ने गरिएको छ ।

(घ) खण्ड (क) बमोजिमको वचत पत्र वा ऋणपत्रको लेखाङ्कन गरिएको मूल्य भन्दा बजार मूल्य कम हुन गएमा त्यस्तो फरक रकम बराबरको व्यवस्था (Provision) गर्ने गरिएको छ ।

(ङ) बैंक/वित्तीय संस्थाको मुद्दती निक्षेप वा नागरिक लगानी कोषको लगानी योजनाहरूमा गरिएको लगानीलाई सांवा रकममा लेखाङ्कन गरिएको छ । तर त्यस्तो लगानीको म्याद समाप्ती पछि कुनै कारणवश तत्काल फिर्ता हुन नसक्ने अवस्था श्रृजना भएमा त्यस्तो लगानीलाई शतप्रतिशत व्यवस्था (Provision) गरिएको छ ।

(च) पब्लिक लिमिटेड कम्पनीको सुचिकृत शेयरमा गरिएको लगानीलाई परल मूल्यमा देखाउने र शेयरमा गरिएको लगानीको लेखाङ्कन गरिएको मूल्य भन्दा बजार मूल्य कम हुन गएमा त्यस्तो फरक रकम बराबर व्यवस्था (Provision) गर्ने नीति अवलम्बन गरिएको छ ।

(छ) पब्लिक लिमिटेड कम्पनीको संस्थापक शेयरमा लगानी गरिएको शेयर प्रचलित कानून बमोजिम धितोपत्र बजारमा सुचिकृत नभएमा देहाय बमोजिम गरिने नीति अवलम्बन गरिएको छ ।

(अ) शेयरमा लगानी गरेको पब्लिक लिमिटेड कम्पनीले कारोबार गर्ने इजाजतपत्र पाएको मितिले तीन वर्षसम्म त्यस्तो लगानीलाई परल मूल्यमा मूल्याङ्कन गर्ने गरिएको छ ।

(आ) शेयरमा लगानी गरेको पब्लिक लिमिटेड कम्पनीले कारोबार गर्ने इजाजतपत्र पाएको मितिले तीन वर्षपछि त्यस्तो लगानीलाई परल मूल्यमा देखाई सो लगानी बराबरको व्यवस्था गर्ने गरिएको छ ।

(ज) कम्पनीले नेपाल पुनर्विमा कम्पनी लिमिटेडमा गरेको लगानीलाई परल मूल्यमा देखाउने नीति लिएको छ ।

(झ) खण्ड (च) बमोजिम लगानी गरिएको शेयर प्रचलित कानून बमोजिम धितोपत्र बजारको सुचीबाट हटेमा (Delisted) सो लगानी बराबरको व्यवस्था गर्ने गरिएको छ ।

(ञ) प्रचलित कानून बमोजिम कम्पनीको स्वामित्वमा नआएको वा नरहेको शेयर, वचतपत्र, ऋणपत्र वा अन्य सम्पत्तिलाई लगानीमा समावेश गरिएको छैन ।

७. सटही घटबढ समायोजन नीति

विदेशी मुद्रामा रहेको सम्पत्ति तथा दायित्वलाई वर्षान्तको विनिमय दरले रूपान्तर गरिएको छ । विदेशी मुद्रामा भएका कारोवारहरूको लेखांकन कारोवार मितिको विनिमय दरमा गरिएको छ । विनिमय दरबाट उत्पन्न फरकलाई नाफा नोक्सान हिसाब तथा आय व्यय हिसाबमा व्यवस्थापन खर्चको रूपमा लेखांकन गर्ने गरिएको छ ।

८. बीमाशुल्क आम्दानी लेखाङ्कन नीति

बीमाशुल्क नगदप्राप्तीको (Cash Basis) आधारमा लेखाङ्कन गरिएको छ । तर नगद प्राप्ति मितिभन्दा बीमाशुल्क भुक्तानी गर्नुपर्ने मिति पछि भएमा पछिल्लो मितिमा शुल्क आम्दानी जनाइएको छ । पुनर्वीमा स्वीकार गरिएको बीमाशुल्क आम्दानीलाई प्रोदभावी (Accrual) आधारमा लेखाङ्कन गरिएको छ ।

९. पुनर्वीमा कमिशन आम्दानी लेखाङ्कन नीति

पुनर्वीमा कम्पनीबाट प्राप्त कमिशनलाई नगद प्राप्ती वा पुनर्वीमा कम्पनीबाट समर्थन प्राप्तीको आधारमा आम्दानी लेखाङ्कन गरिएको छ ।

१०. अन्य आय लेखाङ्कन तथा बाँडफाँड नीति

बीमा समितिको निर्देशनको अधिनमा रहि लगानी, कर्जा तथा अन्यवाट भएको आयलाई सम्बन्धित बीमा व्यवसायको चालु आर्थिक वर्षमा सो बीमा कारोवारवाट भएको खुद वचतलाई त्यस बीमा व्यवसायको भार तथा कम्पनीको गत आषाढ मसान्तको नेट वर्थ (Net Worth) मा अपलेखन गर्न बाँकि लगानी प्रिमियमलाई घटाई नाफा नोक्सान हिसावको भार मानी सबै बीमा व्यवसायको आयव्यय हिसावमा बाँडफाँड गर्ने गरिएको छ ।

११. कर्जा लेखाङ्कन नीति

कम्पनीले प्रदान गरेको कर्जालाई असुली हुन पर्याप्त आधार सहित साँवा रकममा लेखाङ्कन गर्ने गरिएको छ ।

१२. व्यवस्थापन खर्च बाँडफाँड नीति

बीमा समितिको निर्देशनको आधारमा व्यवस्थापन खर्चको १० प्रतिशत रकम नाफा नोक्सान हिसावमा खर्च देखाई बाँकी ९० प्रतिशत रकमलाई सम्बन्धित बीमा व्यवसायको प्रत्यक्ष बीमाशूलकमा अभिकर्ता कमिशन कटिगिरि हुन आउने रकमलाई त्यस बीमा व्यवसायको भारमानी सबै बीमा व्यवसायको आय व्यय हिसावमा बाँडफाँड गर्ने गरिएको छ ।

१३. बीमा दावी भुक्तानी खर्च लेखाङ्कन नीति

कम्पनीले दावीको लागत गणना गर्दा बीमालेख बमोजिम भुक्तानी गर्नुपर्ने रकम तथा सो दावी फछ्यौटको लागि आवश्यक परामर्श तथा अनुसन्धान खर्च समावेश गरी लेखाङ्कन गरिएको छ । तर बीमकको पदाधिकारी वा कर्मचारीले गरेको कामको पारिश्रमिक र अन्य खर्च बापतको रकम समावेश गरिएको छैन ।

१४. बीमा दावी बापत दायित्व व्यवस्था लेखाङ्कन नीति

बीमा नियमावली, २०४९ को नियम १५ (घ) अनुसार सूचित दावीको अनुमानित दायित्वमा कम्पनीको अंश तथा श्रृजना भएको तर जानकारीमा नआएको (IBNR) व्यवस्था रकमको ११५ प्रतिशतले हुन आउने रकम व्यवस्था

गरिएको छ । बीमा समितिको निर्देशन अनुरूप श्रृजना भएको तर जानकारीमा नआएको (IBNR) मा सूचित दावीको अनुमानित दायित्वमा कम्पनीको अंशको ५ प्रतिशत व्यवस्था गर्ने गरिएको छ ।

१५. खुद नाफा बाँडफाँड नीति

बीमा समितिको निर्देशन अनुरूप नाफा नोक्सान हिसाववाट देखिएको खुद नाफाको ५० प्रतिशत रकमलाई सम्बन्धित बीमा व्यवसायको आय व्यय हिसावमा देखिएको वचत रकमलाई सो बीमा सम्बन्धित भार मानी सबै बीमा व्यवसायको बीमाकोषमा बाँडफाँड गर्ने गरिएको छ । साथै नोक्सान भएको बीमा व्यवसायको हकमा सोको भार सुन्य मानि नाफा भएको बीमा व्यवसायमा मात्र नाफा बाँडफाँड गर्ने गरिएको छ ।

१६. कर्मचारी उपदान तथा विदा बापत व्यवस्था नीति :

कर्मचारीको उपदान तथा विदा बापत व्यवस्था प्रोदभाविको (Accrual) आधारमा लेखाङ्कन गरि नागरिक लगानी कोषमा जम्मा गरिएको छ ।

१७. शंकास्पद आसामी व्यवस्था नीति

पुनर्विमर्शहरूवाट व्यालेन्स कन्फरमेसन प्राप्त नभएको लिन पर्ने हिसाव शत प्रतिशतको हिसावले शंकास्पद आसामी व्यवस्था गरिएको छ ।

१८. अपलेखन खर्च लेखाङ्कन नीति

प्रारम्भिक तथा पुर्व सञ्चालन खर्चहरूलाई कम्पनी संचालन भएकै वर्षमा खर्च लेख्ने गरिएको छ ।

१९. विगत वर्ष सम्बन्धी खर्चहरू

विगत वर्ष सम्बन्धी खर्चहरू नाफा नोक्सान बाँडफाँड हिसावमा देखाउने गरिएको छ ।

वित्तीय विवरणसंग सम्बन्धित लेखा सम्बन्धी टिप्पणीहरू

१. सम्भावित दायित्वहरू

- अ) चुक्ता वा भुक्तानी हुन बाँकी लगानी - छैन ।
- आ) प्रत्याभुति प्रतिबद्धता (Underwriting Commitments) छैन ।
- इ) बीमालेख अन्तर्गत भन्दा बाहेकबाट बीमक उपर दावी परेको तर बीमकले दायित्व स्वीकार नगरेको - छैन ।
- ई) बीमकले वा बीमकको तर्फबाट दिइएको ग्यारेण्टी छैन ।
- उ) अन्य दायित्व - छैन ।

२. भुक्तानी गर्न बाँकी दावी वापत दायित्व मुल्याङ्कन गर्दा अवलम्बन गरेको आधारहरू

बीमा नियमावली, २०४९ को नियम १५(घ) को व्यवस्था अनुरूप सूचित गरिएको दावीको अनुमानित दायित्वमा कम्पनीको अंशको ११५ प्रतिशतले हुन आउने रकम दावी वापत व्यवस्था गरिएको छ । सो व्यवस्थामा श्रृजना भएको तर जानकारीमा नआएका (IBNR) बीमा दावी समेतको व्यवस्था समावेश छ ।

३. बीमकको सम्पत्तिमा आएको सीमितता तथा विवादहरू - छैन ।

४. कर्जा, लगानी तथा स्थिर सम्पत्तिको लागि गरिएको प्रतिबद्धता - छैन ।

५. लगानीसंग सम्बन्धित देहायका खरिद बिक्री सम्झौताहरूको मुल्य

अ) खरिद गरिएको सम्पत्तिको स्वामित्व प्राप्त नभएको - छैन ।

आ) बिक्री गरिएको सम्पत्तिको भुक्तानी प्राप्त नभएको - छैन ।

६. यस आर्थिक वर्षभरी गरिएको लगानी तथा बिक्री फिर्ता लिएको विवरण यसप्रकार छन् ।

(क) यस वर्षभरिको थप लगानी यसप्रकार छन् ।

| | यस वर्ष | गत वर्ष |
|------------------------------------|--------------|--------------|
| वाणिज्य बैंकहरूको मुद्दती निक्षेप | ५७,७६,९२,००० | ४६,००,००,००० |
| विकास बैंकहरूको मुद्दती निक्षेप | ३,५०,००,००० | २,६७,००,००० |
| वित्त कम्पनीहरूको मुद्दती निक्षेप | २३,५०,००० | ९८,००,००० |
| पब्लिक लिमिटेड कं. को शेयर | ११,७२,४०३ | - |
| सामुहिक लगानी कोषमा लगानी | - | २६,१०,००० |
| नेपाल पुनर्विमा कम्पनी लि. को शेयर | - | ११,२९,११,७०० |
| जम्मा | ६१,६२,१४,४०३ | ६१,२०,२९,७०० |

(ख) बिक्री/फिर्ता लिएको लगानीको विवरण यसप्रकार छन्:

| | यस वर्ष | गत वर्ष |
|-----------------------------------|--------------|--------------|
| राष्ट्रिय वचत पत्रमा लगानी | ४,०१,४८,००० | १,१५,२५,००० |
| वाणिज्य बैंकहरूको मुद्दती निक्षेप | ५२,५०,००,००० | ४५,३०,००,००० |
| विकास बैंकहरूको मुद्दती निक्षेप | ३,९७,००,००० | ३,७७,००,००० |
| वित्त कम्पनीहरूको मुद्दती निक्षेप | १,४०,००,००० | ९८,००,००० |
| जम्मा | ६१,८८,४८,००० | ५१,२०,२५,००० |

७. बैंक मौज्जात हिसाब सम्बन्धमा सम्बन्धित बैंक/वित्तीय संस्थाको हिसाब मिलान स्टेटमेन्ट सहितको व्यहोरा

सम्बन्धित बैंक र वित्तीय संस्थासंग हिसाब मिलान गरिएको छ । सबै बैंक तथा वित्तीय संस्थाहरूबाट प्राप्त स्टेटमेन्टको आधारमा हिसाब मिलान (RECONCILIATION) गरिएका छन् ।

८. संकास्पद आसामी व्यवस्था

(क) बीमक/पुनर्बीमकसंग लिनु दिनु बाँकी हिसाब सम्बन्धमा सम्बन्धित बीमक/पुनर्बीमकको समर्थन सहितको हिसाब मिलान प्राप्त छ । समर्थन लिन बाँकीको हकमा यस वर्ष थप रु.१२,५१,२६८ व्यवस्था गरिएको छ ।

९. कम्पनीले गरेको लगानी मध्ये नेपाल सरकार र नेपाल राष्ट्र बैंकको ऋणपत्र वा नेपाल सरकारको जमानत प्राप्त ऋणपत्र/वचतपत्रमा गरेको लगानी बाहेक समितिले तोकिएको क्षेत्र भित्र रहेका छन् ।

१०. कम्पनीको संचालक वा संचालकसंग सम्बन्धित व्यक्ति वा संस्थासंग भएको कारोबार

कम्पनीको संचालक वा संचालकसंग सम्बन्धित व्यक्ति वा संस्था संग कुनै कारोबार गरिएको छैन ।

११. कम्पनीले आफ्नो सम्पत्तिको सुरक्षणमा लिएको ऋणको धितो, शर्त तथा औचित्य यस वर्षको अन्त्यमा कुनै तिर्न बाँकि ऋण नरहेको ।

१२. कम्पनीले कर चुक्ता प्रमाणपत्र प्राप्त गरेको आ. व. तथा त्यस्तो चुक्ता प्रमाणपत्र प्राप्त हुन बाँकी आ.व. र सो सम्बन्धी विवरणका साथै अधिल्लो आ. व. हरूको कर जरिवाना ब्याज बापत दावी परेको र यस आ. व.मा भुक्तानी भएको रकम

आर्थिक वर्ष २०६८/६९ सम्मको आयकर ठुला करदाता कार्यालयबाट फर्छौट भईसकेको छ । श्री ठुला करदाता कार्यालयले गरेको कर निर्धारण अनुसार आ. व. २०६८/६९ को रु. ८,८६,३२९ (आयकर, मु. अ. कर, शुल्क र व्याज समेत) यस वर्ष थप दायित्व श्रृजना भएकोमा सम्पूर्ण रकमलाई नाफा नोक्सान हिसाव अन्तर्गत विगत वर्षको खर्चहरूमा लेखाङ्कन गरिएको छ

१३. फिर्ता गरेको बीमाशुल्कको परिमाण र कारण

यस वर्षमा रु.९,३४,८०,५६७ (गत वर्ष रु. ६,८२,६९,३४५) बराबरको कूल विमाशुल्क फिर्ता गरिएको छ । विमाशुल्क फिर्ता गरेको कारणहरू यसप्रकार छन् ।

(क) विमितको अनुरोधमा विमांक रकम घटाएको ।

(ख) विमालेखमा वहन गरेको जोखिम हटाएको ।

(ग) हवाई विमामा दावी नगरे वापतको छुट पुनर्विमकबाट प्राप्त भएकोमा फिर्ता गरेको ।

(घ) भिषा नपाएको कारणले ट्राभल मेडिकल ईन्स्योरेन्सको विमालेख रद्द गरेको ।

(ङ) सहवीमकको हिस्सा सम्बन्धित वीमकलाई फिर्ता गरिएको छ ।

१४. अपलेखन गर्न बाँकी खर्च नरहेको ।

१५. चुक्ता पुँजीमध्ये अग्रिम भुक्तानी प्राप्त (Paid in advance), भुक्तानी प्राप्त हुन बाँकी (Call in arrears) र जफत गरिएका तर पुनः निष्काशन नगरिएका शेयरको विवरण - छैन ।

१६. लिज होल्ड सम्पत्तिमा गत आर्थिक वर्षसम्म र यस आर्थिक वर्ष खर्च (Amortization) लेखिएको रकमको विवरण - छैन ।

१७. वर्षभरिमा भएको वासलात बाहिरको कारोबारको विवरण - छैन ।

१८. असमाप्त जोखिम व्यवस्था

निर्जीवन बीमा व्यवसायको खुद बीमा शुल्कको ५० प्रतिशत रकम असमाप्त जोखिम व्यवस्थामा सारिएको छ । गत वर्षको यस्तो व्यवस्थाको रकम यस वर्ष आम्दानी जनाइएको छ । तर सामुद्रिक बीमा तर्फ तीन वर्ष नाघेको रकम मात्र आम्दानी जनाउने गरिएको छ ।

१९. सम्बन्धित पक्षहरू संगको कारोबार (Related Party Transactions)

यस कम्पनीको उच्च व्यवस्थापनमा कार्यरत अध्यक्ष, संचालकहरू र प्रमुख कार्यकारी अधिकृत यस प्रकार छन् :

| | |
|------------------------|---------------------------|
| महेन्द्र कृष्ण श्रेष्ठ | - अध्यक्ष |
| विक्रम कृष्ण श्रेष्ठ | - संचालक |
| विजित कृष्ण श्रेष्ठ | - संचालक |
| अजय रत्न स्थापित | - संचालक |
| नुरा कुमारी शर्मा | - संचालक |
| दशरथ लाल श्रेष्ठ | - संचालक (स्वतन्त्र) |
| सुशील वज्राचार्य | - प्रमुख कार्यकारी अधिकृत |

मुख्य व्यवस्थापन पदाधिकारीहरूलाई प्रदान गरिएको पारिश्रामिक तथा सुविधाहरू:

यस वर्ष प्रमुख कार्यकारी अधिकृतलाई बोनस सहित रु. ३४,३३,९५० (गत वर्ष रु. ३४,७३,२८२) भुक्तानी गरेको छ । उपरोक्त वाहेक नियुक्तीको शर्त बमोजिम निजलाई सवारी साधन तथा अन्य सुविधाहरू कम्पनीले प्रदान गरेको छ ।

मुख्य व्यवस्थापनका पदाधिकारीसंग भएको कारोबार

कम्पनी तथा मुख्य व्यवस्थापनका पदाधिकारीहरू विच भएको कारोबारको निमित्त यस वर्ष निम्न खर्चहरू भुक्तानी गरिएको छ ।

रकम रु. मा

| कारोवारको किसिम | यस वर्ष | गत वर्ष |
|-----------------------|----------|----------|
| बैठक भत्ताको भुक्तानी | ३,९९,९५० | ४,६०,९०० |
| अन्य खर्च तथा सुविधा | ९५,००० | १,०८,००० |

मुख्य व्यवस्थापनका पदाधिकारीहरु संग अन्य कुनै प्रकारको कारोबार नभएको ।

२०. बीमा सेवा शुल्क

कुल बीमा शुल्कको १ प्रतिशत सेवा शुल्क वापत बीमा समितिलाई भुक्तानी गर्ने गरी लेखाङ्कन गरिएको छ । सो शुल्क वापत पुनर्बीमकबाट अशुली भएको कट्टा गरी बाँकी प्रत्येक बीमाको आय व्यय हिसाबमा खर्च लेखाङ्कन गरिएको छ ।

२१. कर्मचारी आवास सुविधा

कर्मचारी आवास सुविधा वापत रकम छुट्टाइएको छैन ।

२२. चुक्ता पुँजीमा भएको परिवर्तन

| आर्थिक वर्ष अधिकृत पुँजि रु. | जारी पुँजि रु. | चुक्ता पुँजि रु. | कैफियत |
|------------------------------|----------------|------------------|-----------------|
| २०५०/०५१ ८,००,००,००० | ३,००,००,००० | ३,००,००,००० | |
| २०६४/०६५ १६,००,००,००० | १२,००,००,००० | ६,३०,००,००० | ११०% ले |
| | | | बोनस शेयर |
| | | | थप भएको |
| २०६५/०६६ १६,००,००,००० | १२,००,००,००० | १०,०८,००,००० | ६०% हकप्रद शेयर |
| | | | जारी भएको |
| २०६९/०७० ५०,००,००,००० | २५,००,००,००० | १०,०८,००,००० | प्रवन्धपत्र र |
| | | | नियमावलीमा |
| | | | संशोधन गरेको |
| २०७०/०७१ ५०,००,००,००० | २५,००,००,००० | २५,००,००,००० | १४८% हकप्रद |
| | | | शेयर |
| | | | जारी भएको |
| २०७१/०७२ ५०,००,००,००० | २६,७५,००,००० | २६,७५,००,००० | ७% ले बोनस |
| | | | शेयर थप भएको |
| २०७२/०७३ ५०,००,००,००० | ३२,१०,००,००० | ३२,१०,००,००० | २०% ले बोनस |
| | | | शेयर थप भएको |

२३. कर्मचारी बोनस व्यवस्था

यस आर्थिक वर्ष कर अधिको खुद नाफाबाट १० प्रतिशतले हुन रकम १८,७५१,८५५ कर्मचारी बोनस व्यवस्था गरिएको छ ।

२४. Profit Commission

पुनर्विमकबाट नगद वा कनफर्मेशन प्राप्त भएपछि Profit Commission आम्दानी बाढ्ने गरिएको छ । यस आर्थिक वर्ष Profit Commission वापत कुनै रकम प्राप्त भएको छैन ।

२५. स्थगन कर (Deferred Tax)

स्थगन कर सम्पत्ति र दायित्वको गणना आषाढ ३१, २०७२ को विवरण निम्नानुसार रहेको छ :

स्थगन कर सम्पत्ति (दायित्व)

| विवरण | यस वर्ष | गत वर्ष |
|---|------------|--------------|
| स्थगन कर सम्पत्ति (Deferred Tax Assets) | | |
| स्थिर सम्पत्ति | | |
| उपदान व्यवस्था | ९५,२५,०२६ | ७७,०६,३७१ |
| विदा वापत व्यवस्था | १६,८५,४८१ | १३,५८,२६० |
| सृजना भएको तर जानकारीमा | १,६९१,३८६ | २१,०८,१४२ |
| नआएको दावीको (IBNR) व्यवस्था | | |
| लगानीमा गरिएको व्यवस्था | २,२५,००० | ३,००,००० |
| जम्मा स्थगन कर सम्पत्ति (Deferred Tax Assets) | १२,६२१,९३५ | १,१४,७२,७७३ |
| स्थगन कर दायित्व (Deferred Tax Liabilities) | | |
| स्थिर सम्पत्तिमा | २५,२,८७९ | २,३१,३८१ |
| विकाश ऋणपत्रमा प्रिमियम | - | - |
| जम्मा स्थगन कर दायित्व (Deferred Tax Liabilities) | २५,२,८७९ | २,३१,३८१ |
| खुद स्थगन कर सम्पत्ति | १२,८७४,०१४ | १,१२९,४१,३९२ |

संकास्पद असामी वापत व्यवस्था गरेको रकममा स्थगन कर हिसाव गरिएको छैन ।

२६. महाविपत्ती जगेडा कोष

कम्पनीले महाविपत्तीको लागि पुनर्विमा गर्ने व्यवस्था गरिएको छ । यस वर्षको नाफावाट बाडफांड हिसावमा सारेको रकमको १० प्रतिशत रु. ६,५३६,२२० यस वर्ष थप गरि आ. व. २०७२/०७३ को आषाढ मसान्तमा रु.१९,५९०,१३१ जम्मा भएको छ ।

२७. उपदान कोष

कर्मचारीको उपदान तथा विदा बापत व्यवस्था प्रोदभाविको (Accrual) आधारमा लेखाङ्कन गरि नागरिक लगानी कोषमा जम्मा गरिएको रकम अनुसूची-२१ मा अन्य सम्पत्तीमा देखाईएको छ ।

२८. नेपाल पुनर्विमा कम्पनी लिमिटेडमा गरिएको लगानी
नेपाल पुनर्विमा कम्पनी लिमिटेडमा गरिएका लगानी रु.११,२९,११,७०० लाइ शेयर लगानी अन्तर्गत देखाईएको छ ।

२९. वासलातमा वर्षान्तको एक वर्ष भित्रमा म्याद सकिने लगानीलाई अल्पकालीन र सो अवधी पछि म्याद सकिने लगानीलाई दीर्घकालीन लगानीमा देखाईएको छ ।

३०. पैसालाई निकटम रुपैयांमा परीणत गरी देखाईएको छ ।

३१. गत आर्थिक वर्षको अङ्कलाई आवश्यकता अनुसार पुनः वर्गिकरण गरिएको छ ।

३२. प्रस्तावित वोनश शेयर र लाभांस

कम्पनीको संचालक समितिबाट प्रस्ताव गरिएको चुक्ता पुर्जीको २० प्रतिशत रु.६,४२,००,००० तथा सो रकममा लाग्ने कर रु.३३,७८,९४८ नगद लाभांस वीमा समिति तथा कम्पनीको साधारण सभाबाट पारित गरिए पश्चात् वितरण गरिने छ ।

प्रमुख सुवाङ्कहरु

अवसुची-२०

| क्र.सं. | विवरण | सुचाङ्क | आ.ब. | | | | |
|---------|--|----------|--------------|-------------|-------------|-------------|-------------|
| | | | २०६८/०६९ | २०६९/०७० | २०७०/०७१ | २०७१/०७२ | २०७२/०७३ |
| १ | नेट वर्थ | रु. | १२६,८४२,६८६ | १९९,३०८,४२६ | ४४१,४८८,७६८ | ४६६,६४९,२०९ | ६९१,६२४,७४६ |
| २ | शेयर संख्या | संख्या | १,००८,००० | १,००८,००० | २,४००,००० | २,६७४,००० | ३,२१०,००० |
| ३ | प्रति शेयर किताबी मूल्य | रु. | १२४.८४ | १९७.७३ | १८०.६४ | २११.८४ | २१४.४६ |
| ४ | खुद नाफा | रु. | (४४,६९४,११९) | ७२,४६४,७४० | ९३,३४९,९९२ | १४१,६७४,७४४ | १३०,८६४,४३६ |
| ५ | प्रति शेयर आय (EPS) | रु. | (४४.२६) | ७१.८९ | ३७.३४ | ४२.९६ | ४०.७७ |
| ६ | प्रति शेयर लाभांश (DPS) | रु. | ० | ० | १०.२४ | २१.०४ | २१.०४ |
| ७ | प्रति शेयर बजार मूल्य (MPPS) | रु. | १९७ | १८२ | ४९० | ३७८ | १३८० |
| ८ | मूल्य आम्दानी अनुपात (PE Ratio) | अनुपात | (३.६३) | २.४३ | १४.८० | ७.१४ | ३३.८४ |
| ९ | खुद बीमाशुल्क/कुल बीमाशुल्क | प्रतिशत | ३२.६२ | २४.८८ | २४.३१ | २६.१८ | २०.९३ |
| १० | खुद नाफा/कुल बीमाशुल्क | प्रतिशत | (९.१९) | ८.०७ | १०.०३ | १६.७६ | १२.३७ |
| ११ | कुल बीमाशुल्क/कुल सम्पत्ति | प्रतिशत | ७७.६७ | १०२.४१ | ८०.३९ | ४७.६२ | ७६.७९ |
| १२ | लगानी र कर्जाबाट आय/कुल लगानी र कर्जा | प्रतिशत | १०.२४ | ७.७२ | ६.४८ | १४.८७ | ४.२७ |
| १३ | पूनीमा कमिशन आय/कुल पूनीमाशुल्क | प्रतिशत | १४.२४ | ९.६४ | ९.६८ | ११.६४ | ११.२४ |
| १४ | व्यवस्थापन खर्च/कुल बीमाशुल्क | प्रतिशत | ९.०९ | ६.४० | ६.१८ | ७.४८ | ६.८४ |
| १५ | बीमा अभिकर्ता सम्बन्ध खर्च/कुल बीमाशुल्क | प्रतिशत | ३.७४ | २.८९ | २.२८ | १.८९ | ०.८४ |
| १६ | बीमा अभिकर्ता संख्या | संख्या | १०२ | ९४ | ६७ | ७४ | ६६ |
| १७ | कर्मचारी संख्या | संख्या | ९३ | ९१ | ९१ | ९१ | ९४ |
| १८ | कार्यालयको संख्या | संख्या | ७ | ७ | ७ | ९ | ११ |
| १९ | कर्मचारी खर्च/व्यवस्थापन खर्च | प्रतिशत | ४१.९२ | ६२.०३ | ६२.४० | ६३.६४ | ६७.२९ |
| २० | कर्मचारी खर्च/कर्मचारी संख्या | रु. | ३०२,१४१ | ३९१,४६२ | ३९४,७८४ | ४४८,४८४ | ४१३,४७२ |
| २१ | भुक्तानी हुन बाँकी दावी रकम/भुक्तानी भएको दावी रकम | प्रतिशत | ९४.४१ | ९०.६४ | ११०.१३ | १२३.६१ | १२१.०९ |
| २२ | भुक्तानी हुन बाँकी दावीको संख्या/यस वर्ष भुक्तानी भएको दावीको संख्या | प्रतिशत | ७.७९ | ११.९२ | १७.२१ | १७.८१ | १२.०८ |
| २३ | कुल कायम रहेको बीमालेखको संख्या | संख्यामा | ३८११३ | ३७९६७ | ३६४६२ | ३३९३४ | ३४६२६ |
| २४ | यस वर्ष नवीकरण भएको बीमालेखको संख्या/गत वर्ष कायम रहेको बीमालेखको संख्या | प्रतिशत | ३४.४० | ३७.६१ | ४१.४९ | ४६.६१ | ४२.३७ |
| २५ | दावी परेको बीमालेखको संख्या/कुल कायम रहेको बीमालेखको संख्या | प्रतिशत | २४.६१ | ३१.२२ | २७.२९ | २९.३० | २८.०७ |
| २६ | सोलभेन्सी मार्जिन | प्रतिशत | | | | २.४० | ३.२४ |

बीमाङ्कको विवरण

अवसुची-२८

रु. हजारमा

| कायम रहेको बीमालेखको संख्या | | कायम रहेको बीमालेख अन्तर्गत जम्मा बीमाङ्क | | पूनर्बीमकलाई जोखिम गरिएको बीमाङ्क | | बीमकले खुद गरेको बीमाङ्क | |
|-----------------------------|---------|---|-------------|-----------------------------------|-------------|--------------------------|------------|
| यस वर्ष | गत वर्ष | यस वर्ष | गत वर्ष | यस वर्ष | गत वर्ष | यस वर्ष | गत वर्ष |
| २,७४७ | २,८४८ | ४४,९०९,८८१ | ४६,०४१,७८३ | ३२,३०२,७६३ | ३४,४४४,३९३ | १२,६०७,११८ | ११,४९६,३९० |
| १,२५२ | १,१९५ | १०,४४०,६०० | २१,४११,६३६ | ९,५२७,८०३ | २०,६१६,१४९ | ९१२,७९७ | ७९५,४८७ |
| ५ | ५ | ४,५५८,२०० | ४,२०२,३६७ | ४,५५५,९२१ | ४,२००,२६६ | २,२७९ | २,१०१ |
| २५,५७८ | २४,५३६ | ११,३०१,५७२ | ११,०२४,१८२ | ४६०,८४४ | १२१,००० | १०,८४०,७२८ | १०,९०३,१८२ |
| ८४ | ८० | ९,२१५,०५८ | ५,८५,१०७ | ९,०४२,८४२ | ४२३,९२७ | १७२,२१६ | १६१,१८० |
| ५,२३३ | ४,६८९ | ११०,९४५,७१३ | १०५,०१०,३२४ | १६,०३५,७६४ | ९९,८४४,५८८ | ४,९०९,९४९ | ५,१६५,७३६ |
| ७२७ | ५८२ | २८६,४२२ | ५४,३२२ | १६८,८७२ | — | ११७,५५० | ५४,३२२ |
| ३५,६२६ | ३३,९३५ | १९१,६५७,४४६ | १८८,३२९,७२१ | १६२,०९४,८०९ | १५९,७५१,३२३ | २९,५६२,६३७ | २८,५७८,३९८ |

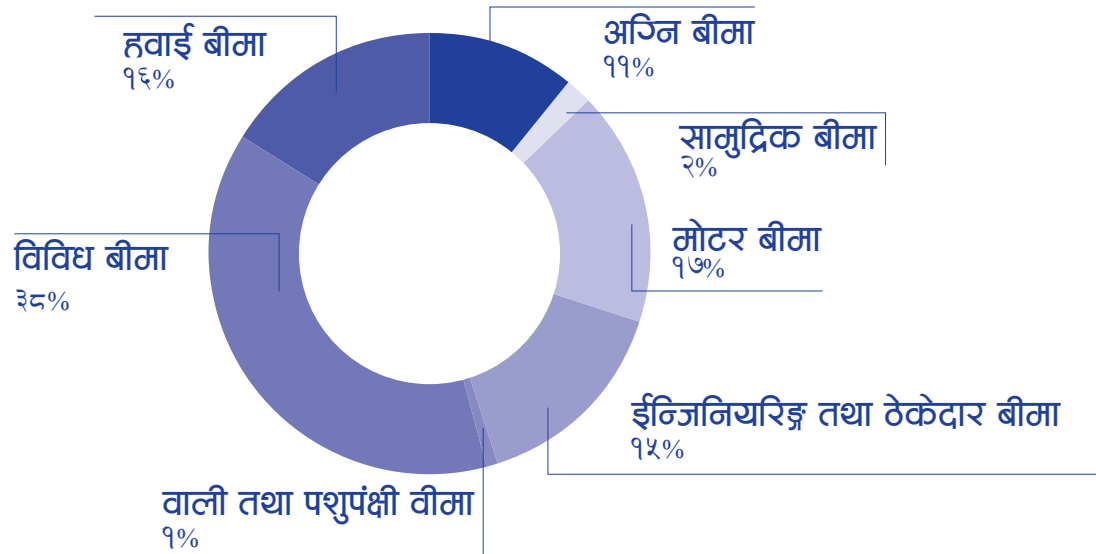
तुलनात्मक वित्तीय संक्षिप्त विवरण

रु. हजारमा

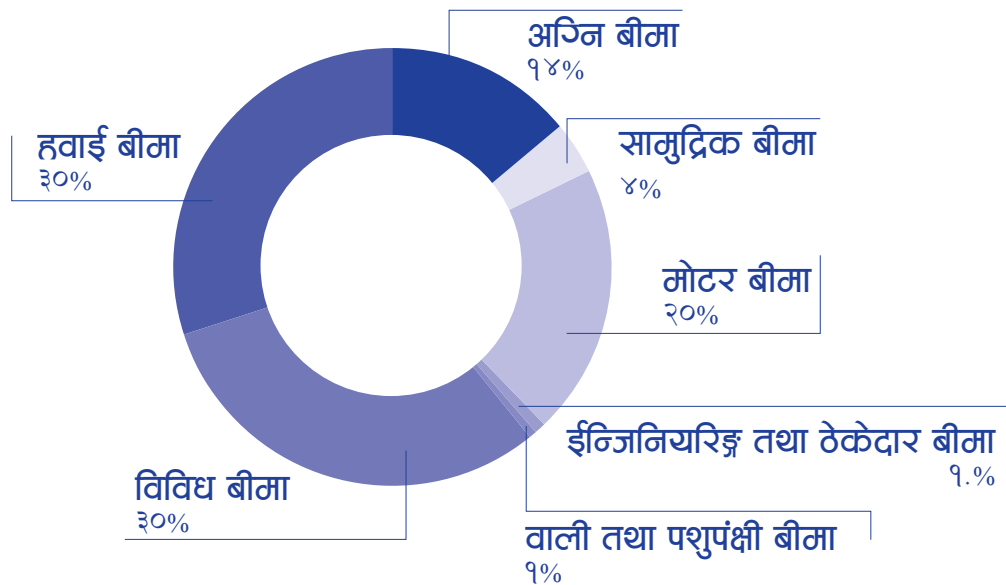
| | २०६७/६८ | २०६८/६९ | २०६९/७० | २०७०/७१ | २०७१/७२ | २०७२/७३ |
|--|----------|----------|----------|----------|-----------|-----------|
| वासलात | | | | | | |
| श्रोत : | | | | | | |
| चुक्ता पूँजी | १,००,८०० | १,००,८०० | १,००,८०० | २,५०,००० | २,६७,५०० | ३,२१,००० |
| जगेडा तथा कोष | ५०,०९५ | (४,६००) | ३१,८११ | ८४,१४९ | १,१६,९५९ | १,१८,९०६ |
| साधारण जगेडा | ३०,००० | ३०,००० | ३०,००० | ३०,००० | ३०,००० | ३०,००० |
| पुजिगत जगेडा | | | | | | |
| विशेष जगेडा | | | | | | |
| अन्य जगेडा | | | | | | |
| शेयर प्रिमियम | | | | | | |
| प्रस्तावित बोनस | - | - | - | १७,५०० | ५३,५०० | ६४,२०० |
| स्थगन कर जगेडा | २८,१०६ | ७,२७७ | ७,६३३ | ८,९३८ | ११,२४१ | १२,८७४ |
| नाफा(नोक्सान हिसाब बाट सारेको) | (८,०११) | (४१,८७७) | (५,८२२) | २७,७११ | २२,२१८ | ११,८३२ |
| बीमा कोष | २८,६१९ | २८,६१९ | ६४,६७४ | १,१०,७०२ | १,८०,३८७ | २,४५,००३ |
| महा बिपत्ति जगेडा | ३,००० | ३,००० | ३,००० | ७,१५१ | १३,०५४ | १९,५९० |
| तिर्न बाँकी दिर्घकालिन ऋण तथा सापटी | - | - | - | - | - | - |
| कुल श्रोत | १,८२,५१४ | १,२७,८१९ | २,००,२८५ | ४,५२,००२ | ५,७७,९०० | ७,०४,४९९ |
| उपयोग : | | | | | | |
| स्थिर सम्पत्ति (खुद) | ४६,०५० | ४४,६४४ | ४०,८८८ | ३८,७१४ | ३८,२७५ | ४०,९२१ |
| दीर्घकालिन लगानी | १,२३,१७४ | १,४४,०१८ | १,३०,१४३ | २,१६,१५१ | २,०२,४०३ | १,१९,०७५ |
| चालु सम्पत्ती कर्जा तथा पेशकीहरु: (क) | ३,८६,४५७ | ५,१९,७८५ | ७,०६,८६४ | ९,०३,६२१ | १५,३३,५५२ | १२,१७,३८२ |
| नगद तथा बैक मौज्दात | ३२,६४१ | ३५,६३४ | ८,२४४ | ११,७३५ | ६,१४० | ३,६१७ |
| अल्पकालिन लगानी | २,३२,८३७ | २,७२,३०६ | ४,४९,०२१ | ५,३८,५७४ | ६,५८,०१६ | ६,९४,९१९ |
| कर्जा | | | | | | |
| अन्य सम्पत्ती | १,२०,९७९ | २,१०,२३६ | २,४८,६२२ | ३,५२,९०० | ८,६९,३९६ | ५,१८,८४६ |
| अपलेखन वा समायोजन हुन बाँकी विविध खर्च | - | १,६०९ | ९७७ | ४१२ | - | - |
| चालु दायित्व तथा व्यवस्थाहरु : (ख) | ३,७३,१६७ | ५,८०,६२८ | ६,७७,६१० | ७,०६,४८४ | ११,९६,३३० | ६,७२,८७९ |
| अन्य चालु दायित्व | ८५,५८१ | १,६८,७६० | २,३०,८८८ | २,१६,१९० | ६,७२,६४२ | १,५८,२८५ |
| असमाप्त जोखिम व्यवस्था | ९२,१११ | ९८,२७९ | १,१२,८८५ | १,१९,१४१ | १,१२,२३७ | १,१२,२९० |
| भुक्तानी हुन बाँकी दावी व्यवस्था | ७७,३५६ | ९२,२०२ | ९७,८०१ | १,१०,५८२ | १,४७,५७० | १,१८,३९७ |
| अन्य व्यवस्था | १,१८,११९ | २,२१,३८७ | २,३६,०३६ | २,६०,५७१ | २,६३,८८१ | २,८३,९०७ |
| खुद चालु सम्पत्ती (ग) = (क) - (ख) | १३,२९० | (६०,८४३) | २९,२५४ | १,९७,१३७ | ३,३७,२२२ | ५,४४,५०३ |
| कुल उपयोग | १,८२,५१४ | १,२७,८१९ | २,००,२८५ | ४,५२,००२ | ५,७७,९०० | ७,०४,४९९ |
| वार्षिक | | | | | | |
| कुल प्रिमियम | ५,४८,९९३ | ५,९५,१४४ | ८,९५,०५४ | ९,३१,१५९ | ८,४५,३४६ | १०,५७,७५१ |
| खुद प्रिमियम | १,८२,००० | १,९४,१५४ | २,२३,४०७ | २,३५,६३३ | २,२१,३५० | २,२१,३८५ |
| कुल दावी भुक्तानी | ४,०५,१२३ | ४,११,११० | १,८३,१६३ | १,६२,६५३ | ८,४८,२४२ | ४३,७८,२८५ |
| खुद दावी भुक्तानी | १,१३,३३८ | ९६,५३६ | १,०७,८८७ | १,००,४१२ | १,१९,३८२ | ९७,७७७ |
| खुद दावी खर्च | १,२२,६६७ | १,११,३८३ | १,१३,४८५ | १,१३,१९३ | १,५६,३७१ | ६८,६०४ |
| व्यवस्थापन खर्च बीमा आय सम्बन्धि | ४४,४६६ | ४८,७०५ | ५१,६९९ | ५१,८१४ | ५७,७०६ | ६५,२४४ |
| बीमा व्यवसायमा बचत | ७२,६२३ | ८५,२९१ | १,०९,०७३ | १,३९,२७२ | १,२७,०३० | १,८९,४२० |
| ब्याज आम्दानी | ३८,६०३ | ४२,४१९ | ३९,१९९ | ४९,६४३ | १,२७,९५१ | ३९,३१६ |
| विविध आम्दानी | ८६२ | २५० | ५,५३२ | ५२१ | - | ३,५९९ |
| खुद नाफा (करअघि) | १४,६४९ | (३६३) | १,०४,१९५ | १,३४,८३६ | १,७२,६३१ | १,८७,५१८ |
| आयकर व्यवस्था (विशेष शूलक समेत) | ३,४६६ | ५४,३३२ | ३१,७२९ | ४१,४७६ | ३०,९५६ | ५६,६५४ |
| मुनाफा (आयकर पछि) | ११,१८३ | (५४,६९५) | ७२,४६६ | ९३,३६० | १,४१,६७५ | १,३०,८६४ |

| प्रति शेयर | रु. | रु. | रु. | रु. | रु. | रु. |
|--|---------------|---------------|-----------------|-----------------|-----------------|-----------------|
| खुद मुनाफा | ११.२६ | (५४.२६) | ७१.८९ | ३७.३४ | ५२.९६ | ४०.७७ |
| किताबी मुल्य | १८१.०७ | ११९.५९ | १९७.७३ | १८०.६४ | २११.८४ | २१५.४६ |
| लाभांश | - | - | - | १०१२५ | २१.०५ | २१.०५ |
| मुख्य अनुपात (key ratio) | % | % | % | % | % | % |
| वार्षिक कुल प्रिमियम वृद्धि (न्युन) | ३.०० | ८.४१ | ५०.९० | ३.६९ | -९.२२ | २५.१३ |
| वार्षिक खुद प्रिमियम वृद्धि | (०.१२) | ६.६८ | १५.७० | ५.४७ | -६.०६ | ०.०२ |
| खुद दावी भुक्तानी (खुद प्रिमियमको प्रतिशतमा) | ६२।२७ | ४९.७२ | ४८.२९ | ४२.६१ | ५३.९३ | ४४.१७ |
| दावी बाँकी थप घट (खुद प्रिमियमको प्रतिशतमा) | ५.१३ | ७.६५ | २.५१ | ५.४२ | १६.७१ | (१३.१८) |
| खुद दावी खर्च (खुद प्रिमियमको प्रतिशतमा) | ६७.४० | ५७.३७ | ५०.८० | ४८.०३ | ७०.६४ | ३०.९९ |
| कर्मचारी संख्या | ९४ | ९३ | ९१ | ९१ | ९१ | ९५ |
| (रु. हजारमा) | | | | | | |
| व्यवसायगत | | | | | | |
| अग्नि प्रिमियम | ६१,२१८ | ६९,८१३ | ९०,७३५ | १,००,०७८ | १,१६,६१३ | १,१०,६४५ |
| सामूहिक प्रिमियम | ९,९२५ | १५,६८४ | २३,०३६ | ३१,१९९ | ३१,६०७ | १७,१४१ |
| मोटर प्रिमियम | १,५८,१४२ | १,६४,४५२ | १,९०,९३९ | १,९९,८८० | १,७४,४०२ | १,८०,४३० |
| ठेकेदार, इन्जिनियरीड प्रिमियम | २५,७६४ | ४७,८११ | ४४,१९१ | १,०४,९७९ | १०,०४२ | १,६०,८२७ |
| हवाई प्रिमियम | ८१,१७४ | ६७,३७७ | ३,१६,६९९ | २,६२,७४२ | २,५०,९८० | १,७२,१६७ |
| विविध प्रिमियम | २,१२,७७० | २,३०,००७ | २,३२,४५४ | २,३२,२८१ | २,५९,१४० | ४,०३,२९४ |
| वाली तथा पशु पंक्षी | | | | | २,५६२ | १३,२४६ |
| कुल प्रिमियम | ५,४८,९९३ | ५,९५,१४४ | ८,९८,०५४ | ९,३१,१५९ | ८,४५,३४६ | १०,५७,७५० |
| व्यवसायगत बचत | | | | | | |
| अग्नि | २१,५४८ | १८,०६५ | १८,०५१ | १५,९६९ | १०,०९४ | १४,४७३ |
| सामूहिक | २,५३४ | २,७८१ | ३,५९७ | ४,९०९ | २,७४८ | ३,६४६ |
| मोटर | ५१,४०५ | ५३,५९१ | ७९,०८० | १,०३,८०६ | ८६,५८२ | १,३३,७५४ |
| ठेकेदार, इन्जिनियरीड | ८८१ | २,६०० | ३,२०५ | १,५२८ | १,२०२ | १,१२१ |
| हवाई | (८,७८५) | (६९३) | (१३,१२१) | (३,२२४) | (२,१६५) | ४,३५५ |
| विविध | ५,०४० | ८,९४६ | १८,२६१ | १६,२८४ | २८,५६६ | ३२,८३३ |
| वाली तथा पशुपंक्षी | | | | | ३ | (७६२) |
| कुल बचत | ७२,६२३ | ८५,२९० | १,०९,०७३ | १,३९,२७२ | १,२७,०३० | १,८९,४२० |

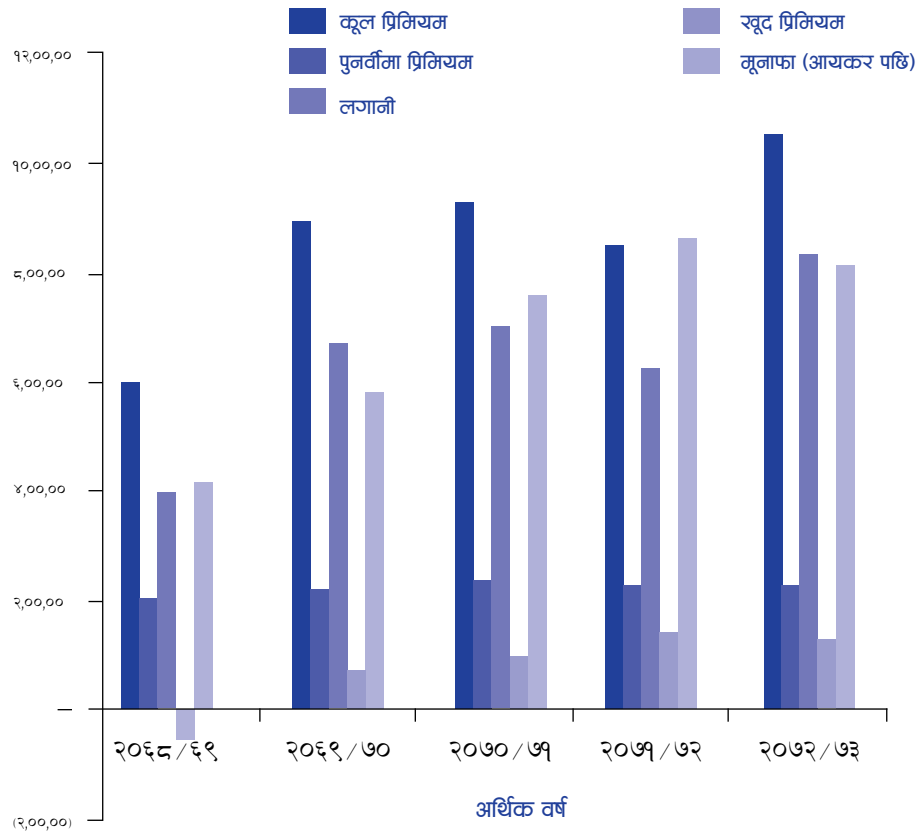
अर्थिक वर्ष २०७२/७३



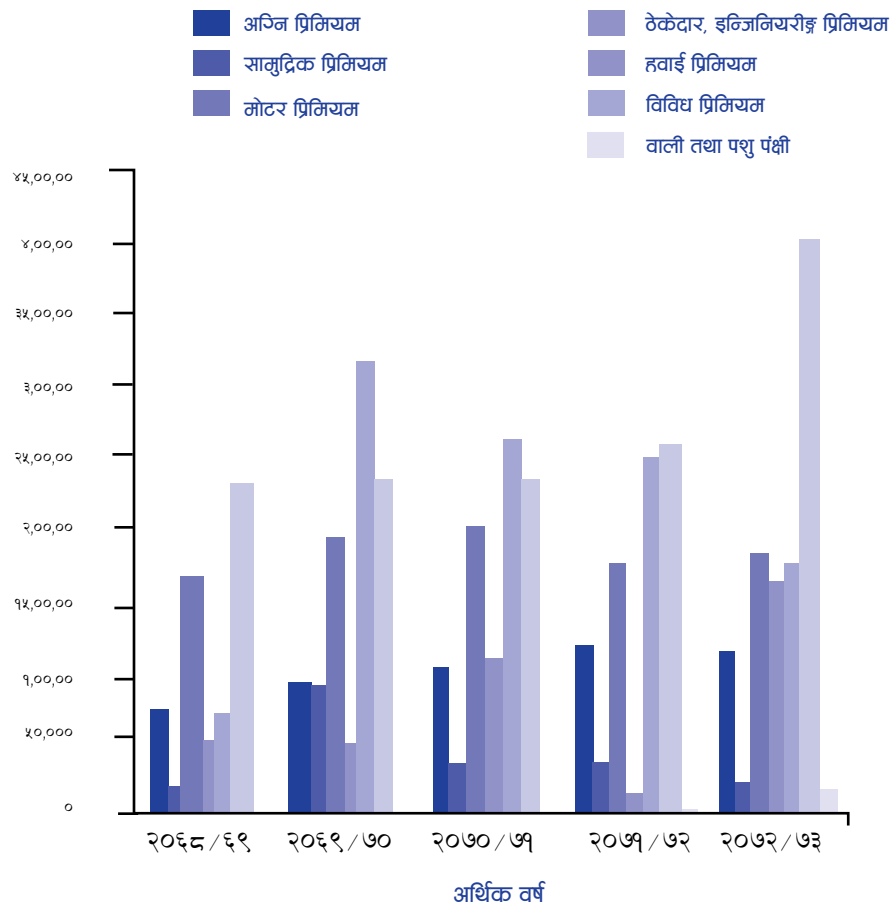
अर्थिक वर्ष २०७१/७२



रु हजारमा



रु हजारमा





बीमा समिति
BEEMA SAMITI

नेपालको बीमा नियमनकारी निकाय
Insurance Regulatory Authority of Nepal



मिति : २०७३/०९/०५

वि.वि.शा.१७८(२०७३/७४) च.नं.२०७३

श्री हिमालयन जनरल इन्स्योरेन्स कम्पनी लि
चवरमहल, काठमाण्डौ ।

विषय : आ.व.२०७२/७३ को वित्तीय विवरण स-शर्त स्वीकृति बारे ।

यस समितिमा प्राप्त तहाँको मिति २०७३/०९/०५ (च.नं.६५३/२०७३/७४) समेतको पत्र सम्बन्धमा लेखिदैछ ।

बीमकको वित्तीय विवरण प्रतिको उत्तरदायित्व बीमकमा रहेको सर्वविदितै छ । लेखा परीक्षण भई समितिको स्वीकृतिको लागि पेश हुन आएको तहाँको आ.व. २०७२/७३ को वित्तीय विवरण सम्बन्धमा देहाय बमोजिमका शर्तहरु सहित स्वीकृत गरिएको व्यहोरा निर्णयानुसार आवश्यक कार्याथ जानकारी गराइन्छ ।

- १) बीमकको अण्डरराइटिङ तथा दावी भुक्तानी प्रक्या भित्र देखिएका विविध कौफियतहरुमा सुधार गरी प्रक्या प्रभावकारी बनाउनु हुन ।
- २) समितिबाट जारी गरेको बीमकको संस्थागत सु-शासन सम्बन्धी निर्देशिकाको मर्म अनुरूप मात्र करार सेवामा नियुक्ति गर्नु हुन ।
- ३) बीमकले नियुक्त गरेको सभ्यहरुले सभै प्रतिवेदन तोकिएको समयमा पेश नगरेका सभ्यहरुलाई थप जिम्मेवारी नदिने तर्फ बीमक सचेत रहनु हुन ।
- ४) बीमकले भाइको प्रोडक्टहरु तयार गरी न्युन आय भएका ग्राभिण जनताहरुसम्म बीमा सेवाको पहुँच पुर्याउनु हुन ।
- ५) व्यवस्थापन खर्चहरुको लेखाइनु उपयुक्त शिर्षकमा गर्नु हुन ।
- ६) लेखा परीक्षकले औल्याएको कौफियतहरु सुधार गरी आन्तरिक नियन्त्रण प्रणाली प्रभावकारी बनाउनु हुन ।

| | |
|--------------------------------------|------------|
| RECEIVED | |
| Himalayan General Insurance Co. Ltd. | |
| DATE : | 20/12/2016 |
| TIME : | 3:15 |
| Ref. 676 | |
| SIGNATURE : | |

(सन्तोष प्रसाई)
वित्त विश्लेषक

यस कम्पनीको आर्थिक वर्ष २०७२/०७३ को वित्तिय विवरण तेईसौं वार्षिक साधारण सभा प्रयोजनको लागि प्रकाशन गर्न श्री बीमा समितिबाट स्वकृति प्रदान गर्दा जारी गरेको शर्तहरूको सम्बन्धमा संचालक समितिबाट पारित भएको देहाय बमोजिमको प्रत्युत्तर तेईसौं वार्षिक प्रतिवेदनको छुट्टै पानामा प्रकाशन गरि श्री बीमा समितिमा पेश गर्ने निर्णय भयो ।

- (१) अण्डरराईटिङ तथा दावी प्रक्रियामा देखिएका कैफियतहरूलाई सुधार गरि प्रभावकारी बनाईने छ ।
- (२) बीमा समितिबाट जारी बीमकको सस्थागत सुशासन सम्बन्धि निर्देशिका, २०७३ को मर्म अनुरूप मात्र करार सेवामा नियुक्ती गर्ने व्यवस्था गरिने छ ।

- (३) कम्पनीबाट नियुक्त भएका सभ्यहरूले पर्याप्त कारण विना तोकिएको समयमा प्रतिवेदन पेश नगर्ने सभ्यहरूलाई थप जिम्मेवारी दिईने छैन ।
- (४) वाली तथा पशुपंछी बीमाको माईको प्रोडक्टहरू तयार गरि न्युन आय भएको ग्रामिण जनताहरूसम्म बीमा सेवाको पहुँच पुऱ्याईने छ ।
- (५) व्यवस्थापन खर्चहरूको लेखाङ्कन उपयुक्त शिर्षकमा गरिने छ ।
- (६) आन्तरिक नियन्त्रण प्रणालीलाई अझ बढि प्रभावकारी बनाएर लेखापरीक्षकले औल्याएका कैफियतहरूलाई सुधार गर्ने व्यवस्था मिलाईएको छ ।

नोटः

[illegible]

शाखा तथा उप-शाखा प्रमुखहरु



ओजेश कुमार मल्ल
विराटनगर शाखा



हरि प्रसाद श्रेष्ठ
पोखरा शाखा



मनोहर अधिकारी
बनेपा शाखा



अनुज लाखे
काठमाण्डौ शाखा



हरि गोपाल श्रेष्ठ
विरगंज शाखा



शंकर श्रेष्ठ
बुटवल शाखा



अन्नु श्रेष्ठ
ललितपुर शाखा



अच्युत प्रसाद रिजाल
नारायणघाट शाखा



शंकर पौड्याल
सिमरा उप-शाखा



निराजन श्रेष्ठ
चौतारा उप-शाखा

HEAD OFFICE

HGI house, Babar Mahal
GPO Box 148, Kathmandu, Nepal
Tel: 977-1 4231788, 4213014
Fax: 977-1 4241517
Email: ktm@hgi.com.np

BRANCHES

- **BIRGUNJ**
Mahabir Sthan, Main Road
Tel: 051-525366
Email: brj@hgi.com.np
- **KATHMANDU**
Babarmal, Kathmandu
Tel: 01-4231581
Email: durbarmarg@hgi.com.np
- **BIRATNAGAR**
Sanimandir, Hanuman Das Road
Tel: 021-531848
Email: brt@hgi.com.np
- **BUTWAL**
Milan Chowk, Rupandehi
Tel: 071-550543
Email: hgibtl@ntc.net.np
- **POKHARA**
Ratnapuri, Pardi
Tel: 061-462100
Email: pkrhgi@fewamail.com.np
- **LALITPUR**
Ekantakuna, Lalitpur
Tel: 01-5546090
Email: ltp@hgi.com.np
- **NARAYANGARH**
Lions Chowk, Narayangarh
Tel: 056-531010
Email: nrg@hgi.com.np
- **BANEPAL**
Char Dobato, Banepa
Tel: 011-660408
Email: bnp@hgi.com.np

SUB - BRANCHES

- **CHAUTARA**
Chautara, Sindhupalchowk
Tel: 011-620250
Email: chtr@hgi.com.np
- **SIMARA**
Simra, Bara
Tel: 053-520148
Email: smr@hgi.com.np



हिमालयन जनरल इन्स्युरेन्स कं लि.
Himalayan General Insurance Co. Ltd.