



हिमालयन जनरल इन्स्योरेन्स कं लि.
Himalayan General Insurance Co. Ltd.

YOUR SECURITY
OUR CONCERN

२८^औ
वार्षिक प्रतिवेदन
२०७८

बिषय सूची	पृष्ठ नं.
संचालक समिति	७
व्यवस्थापन समुह	८
वार्षिक प्रतिवेदन	९-१४
लेखापरिक्षकको प्रतिवेदन	१५
वासलात	१७
नाफा-नोक्सान हिसाब	१८
एकिकृत आय व्यय हिसाब	१९
अग्नि बीमाको आय व्यय हिसाब	२०
सामुद्रिक बीमाको आय व्यय हिसाब	२१
मोटर बीमाको आय व्यय हिसाब	२२
ठेकेदार तथा इन्जिनियरिङ्ग आय व्यय हिसाब	२३
हवाई बीमाको आय व्यय हिसाब	२४
विविध बीमाको आय व्यय हिसाब	२५
कृषी तथा पशुपंक्षी बीमाको आय व्यय हिसाब	२६
लगु बीमाको आय व्यय हिसाब	२७
इक्युटीमा भएको परिवर्तन	२८
नगद प्रवाहको विवरण	२९
अनुसूचीहरू	३०-५३
तूलनात्मक वित्तीय संक्षिप्त विवरण	५४
लेखाचित्रहरू	५६-५७
आ.व ०७४/७५ को वित्तीय विवरण स-शर्त स्वीकृति	५८


हिमालयन जनरल इन्स्योरेन्स कम्पनी लि.

बबरमहल, जि.पि.ओ. बक्स १४८, काठमाडौं, नेपाल
फोन नं. ४२३१७८८, ४२१३०१४

प्रवेश पत्र

शेयरधनीको नाम.....शेयर प्रमाण पत्र नं.....
शेयरधनी नं वा हितग्राही नं..... शेयरधनीको सहि..... शेयर संख्या..... हिमालयन जनरल
इन्स्योरेन्स कम्पनी लिमिटेडको २०७४ पौष ३० गते आईतवारका दिन हुने चौविसौं वार्षिक साधारण सभामा उपस्थित हुन जारी
गरिएको प्रवेश पत्र ।

नोट : शेयरधनी आफैले खाली कोष्ठहरू भर्नुहोला । (सभा कक्षमा प्रवेश गर्न यो प्रवेश पत्र प्रस्तुत गर्नु अनिवार्य छ ।)



ध्रुव प्रसाद न्यौपाने
कम्पनी सचिव

प्रोक्सी-फारम

श्री संचालक समिति
हिमालयन जनरल इन्स्योरेन्स कम्पनी लि.
बबरमहल, काठमाण्डौ ।

विषय : प्रतिनिधि नियुक्त गरेको बारे ।

महाशय,

.....जिल्ला.....न.पा./गा.वि.स. वडा नं.....बस्ने म/हामी.....
ले त्यस कम्पनीको शेयरधनीको हैसियतले २०७४ साल पौष ३० गते आईतवारका दिन हुने चौविसौं वार्षिक साधारण
सभामा म/हामी स्वयम उपस्थित भई छलफल तथा निर्णयमा सहभागी हुन नसक्ने भएकाले उक्त सभामा मेरो/हाम्रो तर्फबाट
भाग लिन तथा मतदान गर्नका लागि जिल्ला न.पा./गा.वि.स. वडा
नं.....बस्ने त्यस कम्पनीका शेयरवाला श्री.....शेयर प्रमाणपत्र नं.....
वा हितग्राही नं.लाई मेरो/हाम्रो प्रतिनिधि मनोनीत गरी पठाएको छु/छौ ।

प्रतिनिधि नियुक्त भएको व्यक्तीको,
हस्ताक्षरको नमुना:
शेयर प्रमाणपत्र नं.:
शेयरधनी नं./ हितग्राही नं.:
मिति:

निवेदक
दस्तखत :
नाम :
ठेगाना :
हितग्राही नं.:
शेयर प्रमाणपत्र नं. :
कि.नं..... देखि.....सम्म
शेयर संख्या :

नोट : एकभन्दा बढि प्रोक्सीको नाम उल्लेख गरेमा र शेयरधनी बाहेकको व्यक्तीलाई प्रोक्सी मुकरर गरेमा प्रोक्सी फारम रद्द गरिनेछ ।

साधारण सभा

सम्बन्धी सामान्य जानकारी

१. सभामा उपस्थित हुने शेयरधनीहरूले यो पुस्तिका साथमा लिई आउनुहुन अनुरोध छ ।
२. सभा हुने तोकिएको स्थान र समयमा नै सबै शेयरधनी महानुभावहरूलाई सभा कक्षभित्र उपस्थित हुन विनम्र अनुरोध गरिन्छ ।
३. नावालक वा विक्षिप्त शेयरधनीको तर्फबाट कम्पनीको शेयर लगत किताबमा संरक्षकको रूपमा दर्ता भएको व्यक्तिले सभामा भाग लिन, मतदान गर्न वा प्रतिनिधि तोकन पाउनेछन् ।
४. संयुक्तरूपमा लिएको शेयरको हकमा शेयर लगत किताबमा पहिले नाम उल्लेख भएको व्यक्तिले वा सर्वसम्मतिबाट प्रतिनिधि नियुक्त गरेको एक व्यक्तिले मात्र सभामा भाग लिन र मतदान गर्न पाउनेछन् ।
५. छलफलको विषय विविध शिर्षक सम्बन्धमा शेयरधनी महानुभावहरूले छलफल गर्न चाहेको विषय वारे सभा हुनुभन्दा कम्तीमा ७ दिन अगावै अध्यक्षलाई लिखित रूपमा कम्पनीको बबरमहल स्थित कार्यालयमा दिनुपर्नेछ ।
६. शेयरधनीहरूले व्यक्त गरेको मन्तव्य वा प्रश्नहरूका सम्बन्धमा सभापति वा निजले तोकेको व्यक्तिबाट सामूहिक रूपमा उत्तर दिइनेछ ।
७. अन्य जानकारीका लागि कम्पनीको बबरमहलस्थित कार्यालयमा कार्यालय समयभित्र सम्पर्क राख्नुहुन सबै शेयरधनी महानुभावहरूलाई अनुरोध गरिन्छ ।
९. मिति २०७४/०९/१४ देखि २०७४/०९/३० गतेसम्म कम्पनीको शेयर दाखिल खारेज बन्द हुनेछ ।
१०. वार्षिक प्रतिवेदन, २०७४ तथा साधारणसभा सम्बन्धि जानकारी आवश्यक भएमा कम्पनीको केन्द्रीय कार्यालय, बबरमहलमा सम्पर्क गर्न वा www.hgi.com.np मा हेर्न सक्नुहुने छ । वार्षिक प्रतिवेदन, २०७४ समयमा प्राप्त नभएमा पनि शेयरधनी महानुभावहरूले यसैलाई सूचना मानी आफ्नो परिचय खुल्ने प्रमाण अनिवार्य रूपमा लिई आउनुहुनको साथै तोकिएको स्थान र समयमा नै सभाकक्ष भित्र उपस्थित हुन विनम्र अनुरोध गरिन्छ ।

हिमालयन जनरल इन्स्योरेन्स कम्पनी लि.

बबरमहल, जि.पि.ओ. बक्स १४८, काठमाडौं, नेपाल


फोन नं. ४२३१७८८, ४२१३०१४

मिति : २०७४/०९/०६

प्रिय शेयरधनी महानुभावहरू,

मिति २०७४ मंसिर २८ गते बसेको संचालक समितिको बैठक नं. २२० को निर्णयानुसार यस कम्पनीको चौविसौ वार्षिक साधारण सभा २०७४ पौष ३० गते आईतवारका दिन दिउँसो २ बजे बस्ने भएको हुंदा सम्बन्धित कानून बमोजिम त्यसको सूचना दैनिक पत्रिकाहरूमा प्रकाशित भइसकेको जानकारी दिँदै तत्सम्बन्धी विवरणहरू सहितको यो पुस्तिका यहाँहरू समक्ष पठाएको छु ।

आज्ञाले



ध्रुव प्रसाद न्यौपाने
कम्पनी सचिव

हिमालयन जनरल इन्स्योरेन्स कम्पनी लि. को चौविसौ वार्षिक साधारण सभा बस्ने

सूचना

मिति २०७४/०८/२८ गते वसेको हिमालयन जनरल इन्स्योरेन्स कम्पनी लि. को संचालक समितिको बैठक नं. २२० को निर्णयानुसार कम्पनीको चौविसौ वार्षिक साधारण सभा निम्न लिखित स्थान, मिति र समयमा निम्न विषय उपर छलफल गर्ने बस्ने भएको छ ।

मिति : २०७४ पौष ३० गते आईतबार ।

स्थान : अमृतभोग कम्प्लेक्स, कालिकास्थान, डिल्लीवजार, काठमाण्डौ ।

समय : दिउँसो २ बजे ।

चौविसौ वार्षिक साधारण सभाको लागि विषय-सूची

सामान्य प्रस्ताव

- (१) चौविसौ वार्षिक साधारण सभामा संचालक समितिको तर्फबाट अध्यक्षको वार्षिक प्रतिवेदन स्विकृत गर्ने ।
- (२) लेखापरीक्षकको प्रतिवेदन सहित आर्थिक वर्ष २०७३/०७४ को वासलात, नाफा नोक्सान हिसाब, नगद प्रवाह विवरण, ईक्यूटीमा भएको परिवर्तन र तत्सम्बन्धि विवरणहरु स्विकृत गर्ने ।
- (३) संचालक समितिको सिफारिस बमोजिम २०७४ आषाढ मसान्तमा कायम चुक्ता पूंजीको १५ (पन्ध्र) प्रतिशतले रु.५,७७,८०,०००/- नगद लाभांस स्विकृत गर्ने ।
- (४) आर्थिक वर्ष २०७४/०७५ को लागि लेखापरीक्षकको नियुक्ती र निजको पारिश्रमिक लेखापरीक्षण समितिले सिफारिस गरेकोलाई अनुमोदन गर्ने ।
- (५) विविध ।

सचिव
संचालक समिति

संचालक समिति



बाँया देखि दायँ :

दशरथ लाल श्रेष्ठ
स्वतन्त्र संचालक

अजय रत्न स्थापित
संचालक
सर्वसाधारण शेयरधनीको तर्फबाट

नुरा कुमारी शर्मा
संचालक
सर्वसाधारण शेयरधनीको तर्फबाट

महेन्द्र कृष्ण श्रेष्ठ
अध्यक्ष

बिक्रम कृष्ण श्रेष्ठ
संचालक

विजित कृष्ण श्रेष्ठ
संचालक

व्यवस्थापन समूह



सुशील बज्राचार्य
प्रमुख कार्यकारी



राम कृष्ण महर्जन
नायब महाप्रबन्धक



ध्रुव प्रसाद न्यौपाने
वरिष्ठ प्रबन्धक



रतन लामा
वरिष्ठ प्रबन्धक



राजन चित्रकार
हेड कर्पोरेट मार्केटिङ्ग



बिमला के.सी.
मुख्य प्रबन्धक



अन्जु श्रेष्ठ
वरिष्ठ प्रबन्धक



निरज मान सिंह प्रधान
प्रबन्धक



संगिता महर्जन
अधिकृत

हिमालयन जनरल इन्स्योरेन्स कम्पनी लिमिटेडको

चौविसौ वार्षिक साधारण सभामा संचालक समितिको तर्फबाट

अध्यक्ष श्री महेन्द्र कृष्ण श्रेष्ठज्यूले प्रस्तुत गर्नुभएको

आर्थिक वर्ष २०७३/७४ को वार्षिक प्रतिवेदन

श्री आदरणीय शेयरधनी महानुभावहरू,

यस हिमालयन जनरल इन्स्योरेन्स कम्पनीको चौविसौ वार्षिक साधारण सभामा उपस्थित सबै शेयरधनी महानुभावहरू तथा आमन्त्रित विभिन्न संस्थाका प्रतिनिधी अतिथिहरूलाई यस कम्पनी तथा म आफ्नो तर्फबाट स्वागत एवं अभिवादन गर्दछु । यस सभामा कम्पनीको आर्थिक वर्ष २०७३/७४ को वार्षिक प्रतिवेदन साथै सो आर्थिक वर्षको अन्तको वासलात, नाफा-नोक्सान हिसाब तथा नगद प्रवाह विवरण यहाँहरू समक्ष प्रस्तुत गर्न चाहन्छु । त्यस सम्बन्धमा यहाँहरूबाट राय सुझावहरू सभा समक्ष प्रस्तुत गर्नु हुने नै छ र यी विवरणहरू अनुमोदन हुनेमा विश्वस्त छौ । आर्थिक वर्ष २०७३/७४ मा भए गरेका कारोवार सम्बन्धि संक्षिप्त विवरणहरू तल उल्लेख गर्न चाहन्छु ।

१. आर्थिक वर्ष २०७३/७४ को कारोवारको सिंहावलोकन

आर्थिक वर्ष २०७३/७४ मा कुल प्रिमियम आम्दानी रु.१,३१,९२,३६,७२५/- आर्जन भएको छ । गत वर्ष कुल प्रिमियम रु.१,०५,७७,५०,८४६/- आर्जन भएको थियो । सो कुल प्रिमियम गत वर्षको तुलनामा २४.७२ प्रतिशतले वृद्धि भएको छ ।

आर्थिक वर्ष २०७२/७३ र आर्थिक वर्ष २०७३/७४ को कुल प्रिमियम आम्दानीको तुलनात्मक विवरण देहाय बमोजिम भएको उल्लेख गर्न चाहन्छु ।

(क) कूल प्रिमियम आम्दानी

बीमा व्यवसाय	२०७३/७४			२०७२/७३		
	कुल प्रिमियम	%	वृद्धि %	कुल प्रिमियम	%	वृद्धि %
अग्नि बीमा	१२,३८,२४,९५८	९	११.९१	११,०६,४४,८८०	११	(५.१२)
सामुद्रिक बीमा	१,९२,६८,८१३	१	१२.४२	१,७१,४०,६११	२	(४५.७७)
मोटर बीमा	२२,६८,६०,२५९	१७	२५.७३	१८,०४,२९,६४२	१७	३.४६
ठेकेदारजोखिम तथा इन्जिनियरिङ बीमा	४,६७,४१,४०८	४	(७०.९४)	१६,०८,२७,२५९	१५	१५०१.५१
वाली तथा पशुपंछी बीमा	२,६७,९९,६३९	२	१०२.३२	१,३२,४६,१३४	१	४१६.९४
बिबिध बीमा	७०,९७,७६,६९४	५४	७५.९९	४०,३२,९४,६०४	३८	५५.६३
लघु बीमा	१३,४५०	०				
कुल प्रिमियम संकलन (हवाईबाहेक)	१,१५,३२,८५,२२१	८७	३०.२३	८८,५५,८३,१३०	८४	४९.००
हवाई बीमा	१६,५९,५१,५०४	१३	(३.६१)	१७,२१,६७,७१६	१६	(३१.४०)
कुल प्रिमियम आम्दानी	१,३१,९२,३६,७२५	१००	२४.७२	१,०५,७७,५०,८४६	१००	२५.१३

(ख) व्यवसायगत आमदानी (Underwriting Profit)

आर्थिक वर्ष २०७२/७३ र २०७३/७४ को व्यवसायगत आमदानीको तुलनात्मक विवरण देहाए वमोजिम रहेको छ ।

प्रिमियम आमदानी तर्फ :

विवरण	२०७३/७४	२०७२/७३	फरक रकम	वृद्धिरघटी प्रतिशत
कुल प्रिमियम आमदानी	१,३१,९२,३६,७२५	१,०५,७७,५०,८४६	२६,१४,८५,८७९	२४.७२
न्यून पुनर्बीमा प्रिमियम भुक्तानी	१,०४,०४,९६,८९९	८३,६३,६५,७५९	२०,४१,३१,१४०	२४.४१
खुद प्रिमियम	२७,८७,३९,८२६	२२,१३,८५,०८७	५,७३,५४,७३९	२५.९१
अघिल्लो वर्षको असमाप्त जोखिम कोष सारी ल्याएको	११,२२,८९,८८७	११,२२,३७,५७३	५२,३१४	०.०५
जम्मा	३९,१०,२९,७१३	३३,३६,२२,६६०	५,७४,०७,०५३	१७.२१
न्यून यस वर्षको असमाप्त जोखिम कोष ब्यवस्था	१४,१०,५५,३३९	११,२२,८९,८८७	२,८७,६५,४५२	२५.६२
खुद अर्जित प्रिमियम	२४,९९,७४,३७४	२२,१३,३२,७७३	२,८६,४१,६०१	१२.९४
पुनर्बीमा कमिसन	१२,१७,५५,७५६	९,४०,४९,५०६	२,७७,०६,२५०	२९.४६
लगानी, कर्जा तथा अन्यवाट आय	२,२१,४८,०००	१,९४,०८,४५५	२७,३९,५४५	१४.१२
अन्य प्रत्यक्ष आय	१०,९२,७५०	८,४७,८०६	२,४४,९४४	२८.८९
(अ) कुल जम्मा व्यवसायगत आमदानी	३९,४९,७०,८८०	३३,५६,३८,५४०	५,९३,३२,३४०	१७.६८

व्यय तर्फ:

विवरण	२०७३/७४	२०७२/७३	फरक रकम	वृद्धि/घटी प्रतिशत
कूल दावी भुक्तानी	१,७०,६९,१८,८५५	४,३७,८२,८४,९७८	(२,६७,१३,६६,१२३)	(६१.०१)
न्यून पुनर्बीमा असुली	१,५५,६९,७२,०२१	४,२८,०५,०८,२३५	(२,७२,३५,३६,२१४)	(६३.६३)
यो वर्षमा खुद दावी भुक्तानी	१४,९९,४६,८३४	९,७७,७६,७४३	५,२१,७०,०९१	५३.३६
गत वर्षको खुद दावी ब्यवस्था सारेको	११,८३,९६,८२६	१४,७५,६९,९६१	(२,९१,७३,१३५)	(१९.७७)
यो वर्षको खुद दावी भुक्तानी	३,१५,५०,००८	(४,९७,९३,२१८)	८,१३,४३,२२६	(१६३.३६)
यो वर्षको अनुमानित दायित्व दावी व्यवस्था	९,४१,७७,२५३	११,८३,९६,८२६	(२,४२,१९,५७३)	(२०.४६)
यो वर्षको खुद दावी खर्च	१२,५७,२७,२६१	६,८६,०३,६०८	५,७१,२३,६५३	८३.२७
अभिकर्ता कमिसन	१,४८,७३,४८६	८९,९८,२१३	५८,७५,२७३	६५.२९
पुनर्बीमा कमिसन	३,५४,११३	६,०६,६६०	(२,५२,५४७)	(४१.६३)
बीमा सेवा शुल्क	२८,२३,०३६	२२,७०,४३८	५,५२,५९८	२४.३४
अन्य प्रत्यक्ष खर्च	२१,१६,३०७	४,९५,६०१	१६,२०,७०६	३२७.०२
व्यवस्थापन खर्च	८,००,६४,६३५	६,५२,४३,९६४	१,४८,२०,६७१	२२.७२
(आ) कूल व्यवसायगत खर्च	२२,५९,५८,८३८	१४,६२,१८,४८४	७,९७,४०,३५४	५४.५४
(इ) व्यवसायगत आमदानी (अ-आ)	१६,९०,१२,०४२	१८,९४,२०,०५६	(२,०४,०८,०१४)	(१०.७७)

समिक्षा वर्षमा व्यवसायगत आमदानी तर्फ अघिल्लो वर्षको तुलनामा १०.७७ प्रतिशत अर्थात रु.२,०४,०८,०१४/- ले कम आएको छ । जसको मुख्य कारण खुद दावी भुक्तानीमा भएको वृद्धि हो ।

(ग) प्रतिफल

आर्थिक वर्ष २०७३/७४ र २०७२/७३ मा संचालन नाफा देहाए वमोजिम भएको जानकारी गराउन चाहन्छु ।

आम्दानी तर्फ	२०७३/७४	२०७२/७३	फरक रकम	घटी/वढी प्रतिशत
व्यवसायगत आम्दानी	१६,९०,१२,०४२।-	१६,९४,२०,०५६।-	(२,०४,०८,०१४।-)	(१०.७७)
बिभिन्न आम्दानी	३,३१,७०,९२८।-	२,५७,८१,०६७।-	७३,८९,८६१।-	२८.६६
जम्मा आम्दानी	२०,२१,८२,९७०।-	२१,५२,०१,१२३।-	(१,३०,१८,१५३।-)	(६.०५)
न्यून: विभिन्न खर्च	२,८२,५५,७५५।-	२,७६,८२,५७८।-	५,७३,१७७।-	२.०७
संचालन नाफा बोनस पछि	१७,३९,२७,२१५।-	१८,७५,१८,५४५।-	(१,३५,९१,३३०।-)	(७.२५)

आर्थिक वर्ष २०७३/७४ मा संचालन नाफा गत वर्षको तुलनामा ७.२५ प्रतिशत अर्थात रु.१,३५,९१,३३०।- ले न्यून भई रु. १७,३९,२७,२१५।- आर्जन भएको छ ।

आर्थिक वर्ष २०७२/७३ मा ८.६२ प्रतिशत वृद्धि थियो । आर्थिक वर्ष २०७३/७४ मा संचालन नाफा मध्ये आयकर व्यवस्था रु.५,२१,५६,९७१।- कटाउँदा रु.१२,१७,७०,२४४।- खूद नाफा आर्जन भएको छ । गत वर्ष आयकर पछिको खूद नाफा रु. १३,०८,६४,४३६।- थियो ।

आर्थिक वर्ष २०७३/७४ को खूद नाफा मध्ये स्थगन कर जगेडा समायोजन पछिको रकममा बीमा नियमावली वमोजिम ५० प्रतिशत बीमा कोषमा सारी बाँडफाँडको लागि उपलब्ध रकम मध्येवाट विगत वर्षहरूको आयकर सम्बन्धि खर्च रु.६,६३,३०४।- लेखि यस वर्षको नाफा मध्येवाट १० प्रतिशत बीमा समितिको निर्देशन वमोजिम महा-विपत्ति जगेडाको लागि रु.६०,७७,४९२।- व्यवस्था गरिएको छ । साथै बीमा समितिको निर्देशन वमोजिम चालु वर्षमा कम्पनीको चुक्ता पुंजी १ अर्ब २ करोड ७२ लाख पुगिसकेकाले २०७४ साल आषाढ मसान्तको चुक्ता पुंजीको १५ प्रतिशत नगद लाभांस रु.५,७७,८०,०००।- बितरण गर्ने सिफारिस साथ प्रस्ताव गरी गत वर्ष सम्मको संचित नाफा रु.१,१८,३२,३११।- समेतमा माथि उल्लेखित व्यवस्था पछि बाँकी रहेको रकम रु.७६,४३,५३३।- बासलातमा संचित नाफा रहने गरि सारिएको छ ।

घ) पुनर्बीमा

समिक्षा वर्षमा Proportional तर्फ पुनर्बीमा कम्पनी M/S GIC, India र Non-proportional तर्फ M/S XL Catlin को Lead मा बार्षिक पुनर्बीमा सम्झौता सम्पन्न भएको थियो । नेपाल रिईन्स्योरेन्स कम्पनी संग प्रत्यक्ष हिस्सा (Direct Cession) र Facultative समेत पुनर्बीमा गर्ने व्यवस्था गरिएको छ । पुनर्विमा कम्पनीहरु संग सम्झौता वमोजिम सहयोग र सेवा प्राप्त भई दावी फछ्यौटमा सहयोग मिलेको छ ।

Facultative Treaty को व्यवस्था अन्तर्गत स्वदेशी बीमा कम्पनीहरु तथा विदेशी पुनर्बीमा कम्पनीहरुबाट पनि केहि जोखिमहरु व्यहोर्ने गरी पुनर्बीमा व्यवस्था गरिएको छ ।

ड) दावी खर्च तथा दावी बाँकी व्यवस्था

आर्थिक वर्ष २०७३/७४ मा यस कम्पनीले खूद दावी खर्च रु. १२,५७,२७,२६१।- व्यहोरेको छ । गत वर्ष रु. ६,८६,०३,६०८।- व्यहोर्नु परेको थियो ।

आर्थिक वर्ष २०७३/७४ मा दावी खर्च खूद प्रिमियमको ४५.११ प्रतिशत रहेको दाँजोमा आर्थिक वर्ष २०७२/७३ मा दावी खर्चको हिस्सा खूद प्रिमियमको ३०.९९ प्रतिशत रह्यो ।

आर्थिक वर्ष २०७३/७४ मा दावी बाँकी रु.९,४१,७७,२५३।- व्यवस्था गरेकोमा आर्थिक वर्ष २०७२/७३ मा दावी बाँकी रु. ११,८३,९६,८२६।- को व्यवस्था गरिएको थियो । आर्थिक वर्ष २०७३/७४ र २०७२/७३ मा कुल दावी भुक्तानी क्रमसः रु.१,७०,६९,१८,८५५।- र रु.४,३७,८२,८४,९७८।- वित्तिय विवरणको अनुसूची-३ मा विस्तृत रुपमा उल्लेख गरिएको छ ।

(च) असमाप्त जोखिम व्यवस्था

आर्थिक वर्ष २०७३/७४ मा असमाप्त जोखिम व्यवस्था वापत रु.१४,१०,५५,३३९।- गरिएकोमा अधिल्लो वर्षमा रु. ११,२२,८९,८८७।- व्यवस्था गरिएको थियो ।

(छ) लगानी तथा व्याज आम्दानी

समिक्षा वर्षमा लगानी रु.१,०८,७१,८३,६४९।- पुगेको छ । गत वर्ष रु. ८१,३९,९३,९४६।- लगानी थियो । सो लगानीबाट समिक्षा वर्षमा व्याज र लाभांस आम्दानी रु.५,४०,८७,५६८।- आर्जन गरेको छ । गत वर्ष व्याज आम्दानी रु. ३,९३,१६,४८०।- थियो ।

२. राष्ट्रिय तथा अन्तर्राष्ट्रिय स्थितिबाट कम्पनीको कारोवारमा परेको असर

कम्पनीले लिएको स्वस्थ प्रतिस्पर्धाको आधारमा स्तरयुक्त बीमा सेवा प्रदान गरी आफ्नो व्यवसाय संचालन गर्दै आएका छौं । देशको अर्थतन्त्रसंग नीर्जिवन बीमा व्यवसायको प्रत्यक्ष सम्बन्ध रहने हुँदा देशमा उद्योग व्यापार अभिवृद्धि हुने भएबाट कम्पनीको प्रिमियम आम्दानीमा पनि वृद्धि हुनेमा विस्वस्त छौं ।

नेपालको संविधान, २०७२ लागु भई तीनै तहको निर्वाचन सम्पन्न भईसकेकाले मुलुक संधियतामा गईसकेको सन्दर्भमा यस कम्पनीले सबै प्रदेशहरूमा शाखा तथा उपशाखाहरू संचालनमा ल्याउन अग्रसर भएको छ । यसबाट व्यवसाय विस्तार हुनेमा हामी विश्वस्त छौं ।

कम्पनीले पूनर्विमकहरूसंग राख्दै आएको सुमधुर सम्बन्धले पूनर्बीमा कम्पनीहरूसंग प्रत्येक वर्ष गरिने Treaty समयमा नै सम्पन्न भई बीमा व्यवसाय संचालनमा सहज भएको छ ।

३. चालु वर्षको उपलब्धि र भविष्यको लागि संचालक समितिको धारणा

मिति २०७४ मार्ग सम्ममा कम्पनीको कुल प्रिमियम आर्जन करिव रु.४८,६३,००,०००/- पुगेको तथा रु.१,८१,५१,४६,७१८/- लगानी भएको छ र कुल दावी भुक्तानी रु.११,०३,००,०००/- भएको छ ।

२०७२ सालको महाभुक्तकम्पवाट सृजित नोक्सानीको अन्य कम्पनीहरूबाट प्राप्त केहि फ्याकल्टेटिभ एसेप्टेन्स बाहेक अधिकांश दावी भुक्तानी भई पूनर्विमकहरूबाट सोधभर्ना समेत प्राप्त भईसकेको जानकारी गराउन चाहन्छु ।

यस कम्पनीले २०७४ मंसिर १६ गते देखि चौविसौ वर्ष पुरा गरि २५ औं वर्षमा प्रवेश गरेको शुभ मुहुर्तमा वर्षभरि विभिन्न कार्यक्रमको आयोजना गरि कम्पनीको रजत जयन्ती महोत्सव मनाउने योजना रहेको कुरा आदरणीय शेयरधनी महानुभावहरूलाई यसै मन्चबाट जानकारी गराउन चाहन्छु ।

स्वस्थ प्रतिस्पर्धामा स्तरयुक्त बीमा सेवा प्रदान गर्ने प्रमुख उद्देश्य राखी लगानीकर्ताहरूलाई र अन्य Stakeholder हरूको निमित्त पनि बढीभन्दा बढी फाइदा हुने कार्य निति अपनाइनेमा कम्पनी दृढ छ । कम्पनी संचालनमा बीमा समितिबाट जारी बीमकको सुशासन सम्बन्धि निर्देशिका, २०७३ लाई बढी ध्यान केन्द्रित गरिएको छ ।

४. औद्योगिक व्यवसाय सम्बन्ध

व्यवसाय सम्बन्धित सबै निकायहरूसंग तथा व्यवस्थापन लगायत सबै कर्मचारीहरूसंगको सुमधुर सम्बन्ध रहेको छ ।

५. संचालक समिति र प्रमुख व्यवस्थापनमा भएको हेरफेर र सोको कारण

समिक्षा वर्षमा कम्पनीको संचालक समितिमा कुनै परिवर्तन भएको छैन ।

६. कारोवारलाई असर पर्ने मुख्य कुराहरू:

सिघ्र दावी फछ्योट, विमितहरूलाई समयमै सहि बीमा परामर्स सेवा प्रदान गर्ने साथै व्यवसाय संचालनमा सुसाशनमा बढी ध्यान केन्द्रित गर्न कम्पनीले विषे श ध्यान दिएकोबाट कम्पनी प्रतिको विश्वास बढेको अनुभुति भएको छ । भविष्यमा यसको असर व्यवसाय वृद्धि हुनेमा विश्वस्त छौं ।

यस कम्पनीको आयोजनामा १८ जनवरी २०१७ मा पांचौ नेपाल ईन्स्योरेन्स एभिएसन समिट, २०१७ सम्पन्न गरिएको थियो । सो समिटमा राष्ट्रिय तथा अन्तर्राष्ट्रिय स्तरबाट समेत हवाई र बीमा क्षेत्रमा कार्यरत १५० भन्दा बढि प्रतिनिधीहरूको सहभागिता थियो ।

समिक्षा वर्षमा थप उप-शाखाहरू संचालनमा आएको तथा व्यवसाय वृद्धिको अनुपातमा थप कर्मचारीहरूको व्यवस्था गरिएको छ । कम्पनीको सम्बृद्धिमा व्यवस्थापन लगायत सबै कर्मचारीहरूको महत्वपूर्ण योगदान हुनेमा हामी विश्वस्त छौं ।

७. लेखापरीक्षण

श्री एन. अमात्य एण्ड कम्पनी, चार्टर्ड एकाउन्टेण्टस, पार्टनर श्री मनिष अमात्यबाट आर्थिक वर्ष २०७३/७४ को लेखापरीक्षण सम्पन्न भएकोमा वैंहालाई धन्यवाद दिन चाहन्छु ।

आगामी आर्थिक वर्ष २०७४/७५ को लागि लेखापरीक्षण समितिबाट सिफारिस भए वमोजिम श्री सुन्दर एण्ड कम्पनी, चार्टर्ड एकाउन्टेन्ट्सलाई कर लेखापरीक्षण समेतको लागि मु.अ.कर बाहेक जम्मा रु.१,४५,०००.०० (एक लाख पैतालिस हजार) पारिश्रमिक प्रदान गर्ने गरि यस साधारण सभाबाट अनुमोदनको लागि प्रस्तुत गरेको छु ।

८. कम्पनीको चुक्ता पूंजी वृद्धि

समिक्षा वर्षमा कम्पनीको चुक्ता पूंजी रु. ३२ (वत्तिस करोड १० (दश) लाखबाट वोनश शेयर प्रदान गरि रु.३८ (अडतिस) करोड ५२ (वाउन्न) लाख पुर्‍याइएको छ । साथै कम्पनीको साविकको चुक्ता पूंजी ३८

करोड ५२ लाखको १:१.६६६७ (एक शेयर बराबर एक दशमलव छेसठ्ठी सतसठ्ठी) को अनुपातमा हकप्रद शेयर जारी गरि चालु वर्षमा कम्पनीको चुक्ता पुंजी १ अर्ब २ करोड ७२ लाख पुगिसकेको छ । श्री बीमा समितिबाट चुक्ता पुंजी बढाउन प्राप्त निर्देशनको समय सिमा भन्दा अगावै तथा मुलुकमा संचालनमा रहेका निर्जिवन बीमा कम्पनीहरु मध्ये सर्वप्रथम कम्पनीको चुक्ता पुंजी पुगिसकेको सहर्ष जानकारी गराउन चाहान्छु ।

साथै अवितरित हकप्रद शेयर ७५३० कित्ता लिलाम बढावढ प्रक्रियाबाट विक्री गर्दा रु.३,९६,९३,३६३.६० शेयर प्रिमियम प्राप्त भएको समेत सहर्ष जानकारी गराउदछु ।

यस कम्पनीको हकप्रद शेयरमा लगानी गर्नुहुने सबै शेयरधनी महानुभावहरुलाई विशेष धन्यवाद दिन चाहन्छौ । साथै यस कार्यमा सहयोग प्रदान गर्नुहुने निष्काशन प्रबन्धक श्री एनएमवि क्यापिटल लिमिटेड, नेपाल धितोपत्र बोर्ड तथा अन्य नियमनकारी निकायहरु, स्टक ब्रोकरहरु तथा सम्बन्धित सबै निकायहरुमा हार्दिक धन्यवाद ज्ञापन गर्दछौ ।

९. कम्पनी ऐन, २०६३ को दफा १०९ बमोजिम उल्लेख गर्नुपर्ने अन्य विवरणहरु देहाय बमोजिम छन् ।

(क) शेयर जफत सम्बन्धिको विवरण : समिक्षा वर्षमा कुनै शेयर जफत गरिएको छैन ।

(ख) कम्पनी र सहायक कम्पनी सम्बन्धिको विवरण: सहायक कम्पनी छैन ।

(ग) विगत आर्थिक वर्षमा कम्पनीको आधारभूत शेयरधनीहरुले कम्पनीलाई उपलब्ध गराएको जानकारी : कुनै जानकारी गराएको छैन ।

(घ) विगत आर्थिक वर्षमा कम्पनीका संचालक तथा पदाधिकारीहरुले लिएको शेयरको स्वामित्वको विवरण र कम्पनीको शेयरको कारोवारमा निजहरु संलग्न रहेको भए सो सम्बन्धमा निजहरुबाट कम्पनीले प्राप्त गरेको जानकारी : छैन ।

(ङ) विगत आर्थिक वर्षमा कम्पनीसंग सम्बन्धित सम्भौताहरुमा कुनै संचालक तथा निजको नजिकको नातेदारको व्यक्तिगत स्वार्थको बारेमा उपलब्ध गराइएको जानकारी : छैन ।

(च) कम्पनीले आफ्नो शेयर आफैले खरिद गर्ने सम्बन्धि विवरण: छैन ।

(छ) कम्प्युटर प्रणाली र विभिन्न आन्तरिक प्रकृया अपनाई कम्पनीले आन्तरिक नियन्त्रण प्रणाली व्यवस्थित गरिएको छ ।

(ज) समीक्षा वर्षमा कूल रु.८,८९,६०,७०७/- व्यवस्थापन खर्च अनुसूची-५ मा देखाइएको छ ।

(झ) गठीत लेखापरीक्षण समितिमा निम्न सदस्यहरु छन् । बैठक भत्ता वाहेक पारिश्रमिक तथा अन्य भत्ता लेखा समितिका सदस्यले पाउने छैन । कम्पनी ऐन, २०६३ मा उल्लेखित काम कर्तव्य अधिकार अन्तरगत रहि कार्यहरु सम्पादन गरिएको छ ।

लेखापरीक्षण समिति :

१. स्वतन्त्र संचालक श्री दशरथ लाल श्रेष्ठ अध्यक्ष

२. संचालक श्री अजय रत्न स्थापित सदस्य

३. संचालक श्री विजित कृष्ण श्रेष्ठ सदस्य

(ञ) संचालक, प्रबन्ध संचालक, कार्यकारी प्रमुख, कम्पनीका आधारभूत शेयरधनी वा निजको नजिकका नातेदार वा निज संलग्न फर्म, कम्पनी वा संगठित संस्थाले कम्पनीलाई कुनै रकम बुझाउन वांकी भए, सो कुरा : कुनै वांकी छैन ।

(ट) संचालक, कार्यकारी प्रमुख, तथा पदाधिकारीहरुलाई भुक्तानी गरिएको पारिश्रमिक, भत्ता तथा सुविधाको र कम : संचालक फी वापत जम्मा रु.१०,५८,४५०/- र कार्यकारी प्रमुख र अन्य पदाधिकारी सहायक प्रबन्धकसम्मको लागि पारिश्रमिक, भत्ता तथा सुविधा वापत जम्मा रु.२,१८,८६,११६/- भुक्तानी दिईएको छ । जस मध्ये प्रमुख कार्यकारी अधिकृतलाई तलब, भत्ता र वोनस समेत रु.३४,३७,५४८/- प्रदान गरिएको छ ।

(ठ) शेयरधनीहरुले लाभान्स बापत बुझिलिन २०७४ आषाढ मसान्तसम्ममा रु.१,०२,०२४/- बांकी रहेको अनुसूची-२२ मा देखाइएको छ ।

(ड) कम्पनी ऐन, २०६३ को दफा १४१ बमोजिम सम्पत्ति खरिद वा बिक्री गरेको कुराको विवरण : छैन ।

(ढ) कम्पनी ऐन, २०६३ को दफा १७५ बमोजिम सम्बद्ध कम्पनीबीच भएको कारोवारको विवरण : छैन ।

(ण) कुल निर्जीवन बीमा व्यवसायमा यस कम्पनीको कारो वार हिस्सा करीब ७ प्रतिशतको हाराहारीमा रहने अनुमान छ ।

(त) आर्थिक वर्ष २०७३/७४ मा नेपाल सरकारको राजश्वमा देहाय वमोजिम रु.२४,३०,४६,८८५।- जम्मा भएको जानकारी गराउन चाहन्छौ ।

क. आयकर तर्फ रु. ५,३२,६९,९८०।-
ख. अग्रिम आय कर कट्टि रु. २,५५,२९,९२७।-
ग. मुल्य अभिवृद्धि करतर्फ रु. ९६,४२,६३,७७८।-

१०. धन्यवाद ज्ञापन

सरकारी निकायहरू, बीमा समिति, नेपाल राष्ट्र बैंक, नेपाल धितोपत्र बोर्ड, नेपाल स्टक एक्सचेन्ज लिमिटेड र वाणिज्य बैंकहरू, विकास बैंक तथा वित्त कम्पनीहरूबाट प्राप्त सहयोगको लागि आभार व्यक्त गर्न चाहन्छौ ।

धन्यवाद
अजय रत्न स्थापित
संचालक

अभिकर्ताहरू, सभ्यहरूको महत्वपूर्ण सहकार्यको साथै व्यवस्थापन लगायत कम्पनीका समस्त कर्मचारीहरूलाई पनि धन्यवाद दिन चाहन्छौ ।

अन्त्यमा, शेयरधनी महानूभावहरूबाट महत्वपूर्ण राय सुझाव र मार्गनिर्देशन सदाभै पाइरहने विश्वास व्यक्त गर्दै यहाँहरू सवैमा हार्दिक धन्यवाद प्रदान गर्दछौ ।

महेन्द्र कृष्ण श्रेष्ठ
अध्यक्ष
मिति २०७४।०८।२८



**हिमालयन जनरल इन्स्योरेन्स कम्पनी लिमिटेडको
शेयरधनी महानुभावहरू समक्ष
लेखापरीक्षकको प्रतिवेदन**

१. वित्तीय विवरण माथीको प्रतिवेदन

हामीले हिमालयन जनरल इन्स्योरेन्स कम्पनी लिमिटेडको यसैसाथ संलग्न वित्तीय विवरणहरूको लेखापरीक्षण गरेका छौं जसमा २०७४/०३/३१ (१५ जुलाई २०१७) को वासलात, र सोही मितिमा समाप्त वर्षको नाफा नोक्सान हिसाब, ईक्वीटीमा भएको परिवर्तनको विवरण, नगद प्रवाहको विवरण तथा अपनाइएका मुख्य लेखा नितीहरू र अन्य व्याख्यात्मक टिप्पणीहरू समावेश रहेका छन् ।

२. वित्तीय विवरण प्रति व्यवस्थापनको उत्तर दायित्व

नेपाल लेखामान् अनुसार यथार्थ र उचित चित्रण गर्ने वित्तीय विवरणहरू तयार गर्नु तथा सारभूत रूपमा सहि प्रस्तुतिकरण गर्नु व्यवस्थापनको उत्तरदायित्व हो तथा जाल साजी वा जुटीबाट हुन सक्ने सारभूत रूपमा जुटीरहित वित्तीय विवरण तयार गर्न व्यवस्थापनले आवश्यक आन्तरिक नियन्त्रणको व्यवस्था गर्नु पर्दछ ।

३. लेखापरीक्षकको उत्तरदायित्व

हाम्रो उत्तरदायित्व वित्तीय विवरण प्रति आफ्नो मन्तव्य जाहेर गर्ने हो । हामीले नेपाल लेखापरीक्षणमान् अनुसार लेखापरीक्षण सम्पन्न गरेका छौं । उक्त लेखामान्वाट तोकेको आधारसहिता पालना गर्दै वित्तीय विवरण सारभूत रूपमा गलत आंकडा रहित छ भन्ने कुरामा विश्वस्त हुन लेखापरीक्षणमान् अनुसार लेखापरीक्षण योजना तयार गरी सो अनुसार लेखापरीक्षण सम्पन्न गर्नु पर्दछ ।

वित्तीय विवरणका आंकडा तथा खुलाइएका अन्य विवरणलाई पुष्ट्याई गर्ने प्रमाण प्राप्त गर्ने विधी लेखापरीक्षणमा अपनाएको हुन्छ । लेखापरीक्षणमा अपनाउने विधीको चुनाव हाम्रो फैशालामा निर्भर गर्दछ र सोही विधीको आधारमा हामीले जालसाजी वा गल्तीको जोखिमबाट सारभूतरूपमा वित्तीय विवरणका आंकडाहरू गल्ती रहित छ भन्ने व्यहोरा निर्धारण गर्दछ । उल्लेखित जोखिम निर्धारण गर्दा कम्पनीको वित्तीय विवरणको तयारी र खुलाइएका विवरण सम्बन्धमा अपनाएको आन्तरिक नियन्त्रणको प्रभावकारीताको विचार गरी मौजुदा परिस्थिती अनुसार लेखापरीक्षण विधी तयार गर्दछ । तर यसले कम्पनीको आन्तरिक नियन्त्रण प्रणाली कती प्रभावकारी छ भन्ने धारणा प्रस्तुत गर्नको लागि हुने छैन । कम्पनीले अवलम्बन गरेको लेखासिद्धान्तको उपयुक्तता व्यवस्थापनकले गरेको वित्तीय अनुमानको औचित्यताका साथै वित्तीय विवरण प्रस्तुतीको समग्र स्थितीको मुल्यांकन पनी लेखापरीक्षणमा समावेश हुन्छ । लेखापरीक्षणमा उपलब्ध गरेका जानकारीले हाम्रो मन्तव्यलाई प्रर्याप्त आधार प्रदान गर्ने कुरामा हामी विश्वस्त छौं ।

४. मन्तव्य

हाम्रो रायमा संलग्न वित्तीय विवरणहरूले सोहीसाथ संलग्न लेखा निति तथा लेखासंग सम्बन्धित टिप्पणीहरूका साथै अध्ययन गर्दा हिमालयन जनरल इन्स्योरेन्स कम्पनी लिमिटेडको २०७४ आषाढ ३१ गतेको वित्तीय स्थिती, सो मितिमा समाप्त भएको आर्थिक वर्षको संचालन नतिजा र नगद प्रवाहको उचित तथा यथार्थ चित्रण गरेको र यी विवरणहरू अधिल्लो सर्वमान्य लेखा सिद्धान्तहरू (Previous GAAP) तथा कम्पनी ऐन २०६३, विमा ऐन २०४९, र नियमावली २०४९ बमोजिम अनुसार ठिकसंग तयार गरिएका छन् ।


तर हिमालयन जनरल इन्स्योरेन्स कम्पनी लिमिटेडले यी विवरणहरू नेपाल चार्टर्ड एकाउण्टेण्टस् संस्थाबाट जारी नेपाल वित्तीय प्रतिवेदन मान्हरू (Nepal Financial Reporting Standards) अनुसारको तयार नभएकोले नेपाल वित्तीय प्रतिवेदन मान् अनुसारको वित्तीय स्थितीमा हामी राय दिन सक्ने अवस्थामा छैनौं ।



१. अन्य कानूना तथा नियमनकाराका आवश्यकता माथीका प्रातवेदन

माथि उल्लेखित व्यहोराको अतिरिक्त हामीले गरेको लेखा परीक्षण तथा हामीलाई प्राप्त सूचना एवं उपलब्ध स्पष्टीकरणको आधारमा निम्नानुसारको थप प्रतिवेदन पेश गर्दछौ :

- क) हामीले लेखापरीक्षणको लागी आवश्यक ठानेका सबै सूचना तथा स्पष्टीकरणहरु यथा सिघ्र पायौ ।
- ख) हाम्रो विचारमा कम्पनीले आफ्नो हिसाब किताब प्रचलित कानुन अनुसार ठीकसंग राखेको छ ।
- ग) यस प्रतिवेदनसंग सम्बन्धित वासलात, नाफा नोक्सान हिसाब र नगद प्रवाह विवरण तथा तत्सम्बन्धी अनुसूचिहरु, विमा ऐन २०४९ र नियमावली, २०४९ बमोजिम तोकेको ढाँचा (Form) तथा कम्पनीले राखेको लेखासंग दुरुस्त रहेका छन् ।
- घ) हाम्रो रायमा कम्पनीले असमाप्त जोखिमको लागी पर्याप्त जगेडा विमा ऐन २०४९ र नियमावली, २०४९ बमोजिम राखेको छ ।
- ङ) हाम्रो रायमा, हामीलाई प्राप्त जानकारी र हामीलाई दिएको स्पष्टीकरण तथा हामीले परीक्षण गरेका श्रेष्ठाहरुबाट, सञ्चालक समिति वा कुनै सदस्य वा कुनै कर्मचारीले कानूनी व्यवस्था विरुद्ध कामकाज गरेको, कम्पनीलाई हानी नोक्सानी गरेको वा कम्पनीको सम्पत्ति हिनामिना गरेको हाम्रो जानकारीमा आएन ।



सिए. मनिष अमात्य

साक्षेदार

नि. एन.अमात्य एण्ड कम्पनी

चार्टर्ड एकाउन्टेन्टस्

मिति : २०७४।०८।०५

स्थान : काठमाण्डौ



२०७४ आषाढ ३१ गतेको वासलात

क्र.सं.	विवरण	अनुसूची	यस वर्ष	गत वर्ष
श्रोत				
१	चुक्ता पुँजी	१३	३८५,२००,०००	३२९,०००,०००
२	जगेडा तथा कोष	१४	५९,६२३,७५६	९९८,९०६,३२५
३	बीमा कोष	१२	३०५,३३५,३२९	२४५,००३,३०४
४	महा विपत्ति जगेडा	१५	२५,६६७,६२३	९९,५९०,९३९
५	तिर्न बांकी दीर्घकालीन ऋण तथा सापटी	१६	-	-
कुल श्रोत			७६७,८२६,७००	७०४,४९९,७६०
उपयोग				
६	स्थिर सम्पत्ती (खुद)	१७	४४,४८७,६७०	४०,९२०,९३८
७	दीर्घकालीन लगानी	१८	३९६,४९४,९३४	९९९,०७५,४०३
८	दीर्घकालीन कर्जा	२०	-	-
चालू सम्पत्ती कर्जा तथा पेशकीहरू :				
९	नगद तथा बैंक मौज्दात	१९	३९,७८४,९९०	३,६९७,४२०
१०	अल्पकालीन लगानी	१८	७७०,६८९,५९५	६९४,९९८,५४३
११	अल्पकालीन कर्जा	२०	-	-
१२	अन्य सम्पत्ती	२१	४२२,५२२,२५४	५९८,८४६,०८३
जम्मा (क) (९+१०+११+१२)			१,२२४,९९५,९६०	१,२९७,३८२,०४६
चालु दायित्व तथा व्यवस्थाहरू :				
१३	चालु दायित्व	२२	२४८,६३०,७४४	९५८,२८५,३२०
१४	असमाप्त जोखिम वापत व्यवस्था	२३	१४९,०५५,३३९	९९२,२८९,८८७
१५	भुक्तानी हुन बाँकी दावी वापत व्यवस्था	६	९४,९७७,२५३	९९८,३९६,८२६
१६	अन्य व्यवस्था	२३क	३३४,२८७,७२८	२८३,९०६,५९४
जम्मा (ख) (१३+१४+१५+१६)			८१८,९७१,०६४	६७२,८७८,६२७
१७	खुद चालु सम्पत्ती (ग) = (क)-(ख)		४०६,८४४,८९६	५४४,५०३,४१९
१८	अपलेखन वा समायोजन हुन बाँकी विविध खर्चहरू	२४	-	-
१९	नाफा नोक्सान हिसाबबाट सारेको नोक्सान		-	-
२०	कुल उपयोग (६+७+८+१७+१८+१९)		७६७,८२६,७००	७०४,४९९,७६०

संभावित दायित्वहरू र अनुसूची ६ तथा १२ देखि २६ सम्म यसका अभिन्न अंग हुन् ।

संभावित दायित्वहरू

विवरण	यस वर्ष	गत वर्ष
चुक्ता वा भुक्तानी हुन बाँकी लगानी	-	-
प्रत्याभूति प्रतिबद्धता	-	-
बीमालेख अन्तर्गत भन्दा बाहेकबाट बीमक उपर दावी परेको तर बीमकले दायित्व स्वीकार नगरेको	-	-
बीमकले वा बीमकको तर्फबाट दिइएको ग्यारेण्टी	-	-
अन्य (अनुसूची-२३ को बुँदा नं.१२ मा उल्लेख गरे बमोजिम)	-	-
जम्मा	-	-

महेन्द्र कृष्ण श्रेष्ठ अध्यक्ष	विक्रम कृष्ण श्रेष्ठ संचालक	विजित कृष्ण श्रेष्ठ संचालक	अजय रत्न स्थापित संचालक	दशरथ लाल श्रेष्ठ संचालक
नुरा कुमारी शर्मा संचालक	सुशील वज्राचार्य प्रमुख कार्यकारी अधिकृत	ध्रुव प्रसाद न्यौपाने वरिष्ठ प्रबन्धक	संलग्न प्रतिवेदनानुसार मनिष अमात्य (साम्भेदार) नि.एन.अमात्य एण्ड कम्पनी चार्टर्ड एकाउन्टेन्ट्स	

मिति: २०७४/०८/०५

आर्थिक वर्ष २०७४ आषाढ ३१ गतेको नाफा नोक्सान हिसाब

क्र.सं.	विवरण	अनुसूची	यस वर्ष	गत वर्ष
आम्दानी				
१	आय व्यय हिसाबबाट सारेको नाफा/(नोक्सान)	७	१६९,०१२,०४३	१८९,४२०,०५६
२	लगानी कर्जा तथा अन्यबाट आय	२	३२,८७०,९२८	२३,५०६,९६५
३	व्यवस्था फिर्ता	८	३००,०००	२,२७४,१०२
४	अन्य आम्दानी		—	—
जम्मा आम्दानी (क)			२०२,१८२,९७१	२१५,२०१,१२३
खर्च				
५	व्यवस्थापन खर्च	५	८,८९६,०७१	७,२४९,३३०
६	अपलेखन खर्च	९	१४,२५६	११५,१००
७	शेयर सम्बन्धी खर्च	९क	७८९,४३०	३१५,०२५
८	अन्य खर्चहरू	१०	—	—
९	नोक्सानीको लागि व्यवस्था	११	१,१६३,२७६	१,२५१,२६८
१०	कर्मचारी आवास व्यवस्था		—	—
११	कर्मचारी बोनस व्यवस्था		१७,३९२,७२२	१८,७५१,८५५
१२	समायोजित आयकर अ=आ-ई		५२,१५६,९७१	५६,६५४,१०९
	आ) आयकर		५३,२६३,१८०	५८,२८६,७३०
	ई) स्थगन कर दायित्व(सम्पत्ति)		(१,१०६,२०९)	(१,६३२,६२१)
जम्मा खर्च (ख)			८०,४१२,७२६	८४,३३६,६८७
खुद नाफा (नोक्सान) (ग)=(क)-(ख)			१२१,७७०,२४४	१३०,८६४,४३६
१३	(क) बीमा कोषमा सारेको	१२	६०,३३२,०१८	६४,६१५,९०७
	(ख) बीमा जगेडामा सारेको	१४	—	—
१४	अघिल्लो वर्ष संग सम्बन्धित खर्च		६६३,३०४	८८६,३२९
१५	अघिल्लो वर्षबाट सारिएको नाफा (नोक्सान)		११,८३२,३११	२२,२१७,९००
बाँडफाँडको लागि उपलब्ध रकम			७२,६०७,२३४	८७,५८०,१००
१६	(क) स्थगन कर जगेडा	१४	१,१०६,२०९	१,६३२,६२१
	(ख) पुंजीगत जगेडा	१४	—	—
	(ग) विशेष जगेडा	१४	—	—
	(ङ) अन्य जगेडा	१४	—	—
	(ड) प्रस्तावित लाभान्स			
	(अ) बोनस शेयर	१४	—	६४,२००,०००
	(आ) नगद लाभांश	२३क	५७,७८०,०००	३,३७८,९४८
	(च) महा-विपत्ती जगेडा	१५	६,०७७,४९२	६,५३६,२२०
१७ वासलातमा सारेको नाफा/(नोक्सान)			७,६४३,५३३	११,८३२,३११

अनुसूची २, ५ तथा ७ देखि १२, १४ र १५ सम्म यसका अभिन्न अंग हुन् ।

महेन्द्र कृष्ण श्रेष्ठ
अध्यक्ष

विक्रम कृष्ण श्रेष्ठ
संचालक

विजित कृष्ण श्रेष्ठ
संचालक

अजय रत्न स्थापित
संचालक

दशरथ लाल श्रेष्ठ
संचालक

नुरा कुमारी शर्मा
संचालक

सुशील वज्राचार्य
प्रमुख कार्यकारी अधिकृत

ध्रुव प्रसाद न्यौपाने
वरिष्ठ प्रबन्धक

संलग्न प्रतिवेदनानुसार
मनिष अमात्य
(साभेदार) नि.एन.अमात्य एण्ड कम्पनी
चार्टर्ड एकाउन्टेन्ट्स

आर्थिक वर्ष २०७३/०७४ को एकिकृत आय व्यय हिसाब

क्र.सं.	विवरण	अनुसूची	यस वर्ष	गत वर्ष
आय				
१	बीमाशुल्क (खुद)	१	२७८,७३९,८२७	२२१,३८५,०८७
२	पुनर्बीमा कमिशन आय		१२१,७५५,७५६	९४,०४९,५०६
३	लगानी, कर्जा तथा अन्यबाट आय	२	२२,१४८,०००	१९,४०८,४५५
४	अन्य प्रत्यक्ष आय		१,०९२,७५०	८४७,८०६
५	आर्थिक वर्षको शुरुको भुक्तानी हुन बाँकी दावी बापत व्यवस्था		११८,३९६,८२६	१४७,५६९,९६१
६	आर्थिक वर्षको शुरुको असमाप्त जोखिम बापत व्यवस्था		११०,६०४,४६३	११०,६४०,२३१
जम्मा आय (क)			६५२,७३७,६२१	५९३,९०१,०४६
व्यय				
७	दावी भुक्तानी (खुद)	३	१४९,९४६,८३४	९७,७७६,७४३
८	अभिकर्ता कमिशन		१४,८७३,४८६	८,९९८,२१३
९	पुनर्बीमा कमिशन खर्च		३५४,११३	६०६,६६०
१०	सेवा शुल्क (खुद)	४	२,८२३,०३६	२,२७०,४३८
११	अन्य प्रत्यक्ष खर्च		२,११६,३०७	४९५,६०१
१२	व्यवस्थापन खर्च	५	८०,०६४,६३६	६५,२४३,९६४
१३	आर्थिक वर्षको अन्त्यमा भुक्तानी हुन बाँकी दावी बापत व्यवस्था	६	९४,१७७,२५३	११८,३९६,८२६
१४	आर्थिक वर्षको अन्त्यमा असमाप्त जोखिम बापत व्यवस्था		१३९,३६९,९१५	११०,६९२,५४५
जम्मा (ख)			४८३,७२५,५७९	४०४,४८०,९९०
१५	नाफा नोक्सान हिसाबमा सारेको बचत/(नोक्सान) = (क)-(ख)		१६९,०१२,०४२	१८९,४२०,०५६

महेन्द्र कृष्ण श्रेष्ठ
अध्यक्ष

विक्रम कृष्ण श्रेष्ठ
संचालक

विजित कृष्ण श्रेष्ठ
संचालक

अजय रत्न स्थापित
संचालक

दशरथ लाल श्रेष्ठ
संचालक

नुरा कुमारी शर्मा
संचालक

सुशील वज्राचार्य
प्रमुख कार्यकारी अधिकृत

ध्रुव प्रसाद न्यौपाने
वरिष्ठ प्रबन्धक

संलग्न प्रतिवेदनानुसार
मनिष अमात्य
(साभेदार) नि.एन.अमात्य एण्ड कम्पनी
चार्टर्ड एकाउन्टेन्ट्स

आर्थिक वर्ष २०७३/०७४ को अग्नि बीमाको आय व्यय हिसाब

क्र.सं.	विवरण	अनुसूची	यस वर्ष	गत वर्ष
आय				
१	बीमाशुल्क (खूद)	१	१,४१९,७१३	३,७६३,४६७
२	पुनर्बीमा कमिशन आय		२६,०६२,४४२	१९,१२१,५६४
३	लगानी, कर्जा तथा अन्यबाट आय	२	१,६२१,१४८	१,४४७,३१४
४	अन्य प्रत्यक्ष आय		५४,७८५	३८,५६७
५	आर्थिक वर्षको शुरूको भुक्तानी हुन बाँकी दावी बापत व्यवस्था		१३,२६७,१९३	७,१७१,८९७
६	आर्थिक वर्षको शुरूको असमाप्त जोखिम बापत व्यवस्था		१,८८१,७३४	६,८१३,४३६
जम्मा आय (क)			४४,३०७,०१५	३८,३५६,२४५
व्यय				
७	दावी भुक्तानी (खूद)	३	७,१८२,४३६	५५३,९८७
८	अभिकर्ता कमिशन		१,१८०,९२३	१,१००,७८८
९	पुनर्बीमा कमिशन खर्च		१५७,७२३	३२६,६०६
१०	सेवा शुल्क (खूद)	४	२७,९२२	५६,७१५
११	अन्य प्रत्यक्ष खर्च		५४,७८५	३८,५६७
१२	व्यवस्थापन खर्च	५	७,४६४,३०४	६,६५७,९१३
१३	आर्थिक वर्षको अन्त्यमा भुक्तानी हुन बाँकी दावी बापत व्यवस्था	६	१५,६९०,५७५	१३,२६७,१९३
१४	आर्थिक वर्षको अन्त्यमा असमाप्त जोखिम बापत व्यवस्था		७०९,८५७	१,८८१,७३४
जम्मा व्यय (ख)			३२,४६८,५२६	२३,८८३,५०३
१५	नाफा नोक्सान हिसाबमा सारेको बचत/(नोक्सान) =(क)-(ख)		११,८३८,४९०	१४,४७२,७४२

अनुसूची १ देखि ६ सम्म यसका अभिन्न अंग हुन् ।

महेन्द्र कृष्ण श्रेष्ठ
अध्यक्ष

विक्रम कृष्ण श्रेष्ठ
संचालक

विजित कृष्ण श्रेष्ठ
संचालक

अजय रत्न स्थापित
संचालक

दशरथ लाल श्रेष्ठ
संचालक

नुरा कुमारी शर्मा
संचालक

सुशील वज्राचार्य
प्रमुख कार्यकारी अधिकृत

ध्रुव प्रसाद न्यौपाने
वरिष्ठ प्रबन्धक

संलग्न प्रतिवेदनानुसार
मनिष अमात्य
(साम्भेदार) नि.एन.अमात्य एण्ड कम्पनी
चार्टर्ड एकाउन्टेन्ट्स

आर्थिक वर्ष २०७३/०७४ को सामुद्रिक बीमाको आय व्यय हिसाब

क्र.सं.	विवरण	अनुसूची	यस वर्ष	गत वर्ष
आय				
१	बीमाशुल्क (खूद)	१	२,००२,००९	१,८१२,६०२
२	पूनर्बीमा कमिशन आय		४,१४०,२०७	३,७९५,५०९
३	लगानी, कर्जा तथा अन्यबाट आय	२	४१३,९९७	३५३,६२०
४	अन्य प्रत्यक्ष आय		२५,४९०	१८,८३०
५	आर्थिक वर्षको शुरुको भुक्तानी हुन बाँकी दावी बापत व्यवस्था		१,६४६,२१४	१,२६४,८१५
६	आर्थिक वर्षको शुरुको असमाप्त जोखिम बापत व्यवस्था		८१८,२१९	७४४,१४३
जम्मा आय (क)			९,०४६,१३७	७,९८९,५१९
व्यय				
७	दावी भुक्तानी (खूद)	३	१,४६९,८००	५८५,८४४
८	अभिकर्ता कमिशन		१०६,२३७	९८,१४३
९	पूनर्बीमा कमिशन खर्च		५,२७२	६,०४८
१०	सेवा शुल्क (खुद)	४	२०,३९२	१८,५५८
११	अन्य प्रत्यक्ष खर्च		२५,४९०	१८,८३०
१२	व्यवस्थापन खर्च	५	१,१७७,१४५	१,०६३,५७५
१३	आर्थिक वर्षको अन्त्यमा भुक्तानी हुन बाँकी दावी बापत व्यवस्था	६	१,२१२,८६२	१,६४६,२१४
१४	आर्थिक वर्षको अन्त्यमा असमाप्त जोखिम बापत व्यवस्था		१,००१,००५	९०६,३०१
जम्मा व्यय (ख)			५,०१८,२०२	४,३४३,५१३
१५	नाफा नोक्सान हिसाबमा सारेको बचत/(नोक्सान) =(क)-(ख)		४,०२७,९३४	३,६४६,००६

अनुसूची १ देखि ६ सम्म यसका अभिन्न अंग हुन् ।

महेन्द्र कृष्ण श्रेष्ठ
अध्यक्ष

विक्रम कृष्ण श्रेष्ठ
संचालक

विजित कृष्ण श्रेष्ठ
संचालक

अजय रत्न स्थापित
संचालक

दशरथ लाल श्रेष्ठ
संचालक

नुरा कुमारी शर्मा
संचालक

सुशील वज्राचार्य
प्रमुख कार्यकारी अधिकृत

ध्रुव प्रसाद न्यौपाने
वरिष्ठ प्रबन्धक

संलग्न प्रतिवेदनानुसार
मनिष अमात्य
(साम्भेदार) नि.एन.अमात्य एण्ड कम्पनी
चार्टर्ड एकाउन्टेन्ट्स

आर्थिक वर्ष २०७३/०७४ को मोटर बीमाको आय व्यय हिसाब

क्र.सं.	विवरण	अनुसूची	यस वर्ष	गत वर्ष
आय				
१	बीमाशुल्क (खुद)	१	२०८,६९५,५९८	१५८,९९१,८६६
२	पुनर्बीमा कमिशन आय		४,१२५,८५४	२,९८१,२६७
३	लगानी, कर्जा तथा अन्यबाट आय	२	१३,८८६,७०९	१२,६७९,०७५
४	अन्य प्रत्यक्ष आय		६३७,२०५	३५८,६६२
५	आर्थिक वर्षको शुरूको भुक्तानी हुन बाँकी दावी बापत व्यवस्था		९२,४७७,४६६	१२८,३०१,९८८
६	आर्थिक वर्षको शुरूको असमाप्त जोखिम बापत व्यवस्था		७९,४९५,९३३	७७,४२६,३१३
जम्मा आय (क)			३९९,३१८,७६५	३८०,७३९,१७१
व्यय				
७	दावी भुक्तानी (खुद)	३	८९,५१३,९४१	५९,२५८,६२९
८	अभिकर्ता कमिशन		२,९२५,२२७	२,६०१,१०२
९	पुनर्बीमा कमिशन खर्च		१७०,२८५	१९९,७४१
१०	सेवा शुल्क (खुद)	४	२,१०७,०६२	१,६१३,११९
११	अन्य प्रत्यक्ष खर्च		६३७,२०५	३५८,६६२
१२	व्यवस्थापन खर्च	५	१३,६५९,५२२	१०,९८०,८५४
१३	आर्थिक वर्षको अन्त्यमा भुक्तानी हुन बाँकी दावी बापत व्यवस्था	६	६४,७१२,९६२	९२,४७७,४६६
१४	आर्थिक वर्षको अन्त्यमा असमाप्त जोखिम बापत व्यवस्था		१०४,३४७,७९९	७९,४९५,९३३
जम्मा व्यय (ख)			२७८,०७४,००३	२४६,९८५,५०६
१५	नाफा नोक्सान हिसाबमा सारेको बचत/(नोक्सान)=(क)-(ख)		१२१,२४४,७६२	१३३,७५३,६६५

अनुसूची १ देखि ६ सम्म यसका अभिन्न अंग हुन् ।

महेन्द्र कृष्ण श्रेष्ठ अध्यक्ष	विक्रम कृष्ण श्रेष्ठ संचालक	विजित कृष्ण श्रेष्ठ संचालक	अजय रत्न स्थापित संचालक	दशरथ लाल श्रेष्ठ संचालक
नुरा कुमारी शर्मा संचालक	सुशील वज्राचार्य प्रमुख कार्यकारी अधिकृत	ध्रुव प्रसाद न्यौपाने वरिष्ठ प्रबन्धक	संलग्न प्रतिवेदनानुसार मनिष अमात्य (साम्भेदार) नि.एन.अमात्य एण्ड कम्पनी चार्टर्ड एकाउन्टेन्ट्स	

आर्थिक वर्ष २०७३/०७४ को ठेकेदार तथा इन्जिनियरिङ्ग आय व्यय हिसाब

क्र.सं.	विवरण	अनुसूची	यस वर्ष	गत वर्ष
आय				
१	बीमाशुल्क (खुद)	१	२,१०८,०६५	२,३४३,००६
२	पूनर्बीमा कमिशन आय		३,८२०,२३५	११,५९८,०२४
३	लगानी, कर्जा तथा अन्यबाट आय	२	२८६,४५६	६७२,२६७
४	अन्य प्रत्यक्ष आय		२,१७०	१,१७०
५	आर्थिक वर्षको शुरुको भुक्तानी हुन बाँकी दावी बापत व्यवस्था		४,५८४,४०८	३,२९३,६४२
६	आर्थिक वर्षको शुरुको असमाप्त जोखिम बापत व्यवस्था		१,१७१,५०३	१,०२७,४१४
जम्मा आय (क)			११,९७२,८३८	१८,८५५,५२३
व्यय				
७	दावी भुक्तानी (खुद)	३	४,८०४,३५४	८४२,२२०
८	अभिकर्ता कमिशन		८५२,६३९	१,०९१,११९
९	पूनर्बीमा कमिशन खर्च		-	४३,०६३
१०	सेवा शुल्क (खुद)	४	२१,०८१	२६,६७९
११	अन्य प्रत्यक्ष खर्च		२,१७०	१,१७०
१२	व्यवस्थापन खर्च	५	२,८२४,४६९	९,९७३,७१७
१३	आर्थिक वर्षको अन्त्यमा भुक्तानी हुन बाँकी दावी बापत व्यवस्था	६	३,९२७,०८३	४,५८४,४०८
१४	आर्थिक वर्षको अन्त्यमा असमाप्त जोखिम बापत व्यवस्था		१,०५४,०३३	१,१७१,५०३
जम्मा व्यय (ख)			१३,४८५,८२९	१७,७३३,८७९
१५	नाफा-नोक्सान हिसाबमा सारेको बचत/(नोक्सान)=(क)-(ख)		(१,५१२,९९२)	१,१२१,६४४

महेन्द्र कृष्ण श्रेष्ठ
अध्यक्ष

विक्रम कृष्ण श्रेष्ठ
संचालक

विजित कृष्ण श्रेष्ठ
संचालक

अजय रत्न स्थापित
संचालक

दशरथ लाल श्रेष्ठ
संचालक

नुरा कुमारी शर्मा
संचालक

सुशील वज्राचार्य
प्रमुख कार्यकारी अधिकृत

ध्रुव प्रसाद न्यौपाने
वरिष्ठ प्रबन्धक

संलग्न प्रतिवेदनानुसार
मनिष अमात्य
(साभेदार) नि.एन.अमात्य एण्ड कम्पनी
चार्टर्ड एकाउन्टेन्ट्स

आर्थिक वर्ष २०७३/०७४ को हवाई बीमाको आय व्यय हिसाब

क्र.सं.	विवरण	अनुसूची	यस वर्ष	गत वर्ष
आय				
१	बीमाशूलक (खूद)	१	९०,३८५	१०४,७८३
२	पूनीबीमा कमिशन आय		२२,७९६,९५६	१३,३७७,२७९
३	लगानी, कर्जा तथा अन्यबाट आय	२	१,०८५,८९२	६०४,७२०
४	अन्य प्रत्यक्ष आय		२०	६०
५	आर्थिक वर्षको शुरुको भुक्तानी हुन बाँकी दावी बापत व्यवस्था		१,४५९	-
६	आर्थिक वर्षको शुरुको असमाप्त जोखिम बापत व्यवस्था		५२,३९२	१,४६९,४६२
जम्मा आय (क)			२४,०२७,१०४	१५,५५६,३०४
व्यय				
७	दावी भुक्तानी (खूद)	३	९३,३१५	३७४,१२९
८	अभिकर्ता कमिशन		-	-
९	पूनीबीमा कमिशन खर्च		-	-
१०	सेवा शूलक (खूद)	४	९०४	१,०४८
११	अन्य प्रत्यक्ष खर्च		२०	६०
१२	व्यवस्थापन खर्च	५	१०,२१४,३७०	१०,७७१,८३४
१३	आर्थिक वर्षको अन्त्यमा भुक्तानी हुन बाँकी दावी बापत व्यवस्था	६	-	१,४५९
१४	आर्थिक वर्षको अन्त्यमा असमाप्त जोखिम बापत व्यवस्था		४५,१९३	५२,३९२
जम्मा व्यय (ख)			१०,३५३,८०२	११,२००,९२२
१५	नाफा नोक्सान हिसाबमा सारेको बचत/(नोक्सान)=(क)-(ख)		१३,६७३,३०२	४,३५५,३८२

अनुसूची १ देखि ६ सम्म यसका अभिन्न अंग हुन् ।

महेन्द्र कृष्ण श्रेष्ठ
अध्यक्ष

विक्रम कृष्ण श्रेष्ठ
संचालक

विजित कृष्ण श्रेष्ठ
संचालक

अजय रत्न स्थापित
संचालक

दशरथ लाल श्रेष्ठ
संचालक

नुरा कुमारी शर्मा
संचालक

सुशील वज्राचार्य
प्रमुख कार्यकारी अधिकृत

ध्रुव प्रसाद न्यौपाने
वरिष्ठ प्रबन्धक

संलग्न प्रतिवेदनानुसार
मनिष अमात्य
(साभेदार) नि.एन.अमात्य एण्ड कम्पनी
चार्टर्ड एकाउन्टेन्ट्स

आर्थिक वर्ष २०७३/०७४ को विविध बीमाको आय व्यय हिसाब

क्र.सं.	विवरण	अनुसूची	यस वर्ष	गत वर्ष
आय				
१	बीमाशूलक (खूद)	१	५९,०५०,१७८	४८,८५७,८६९
२	पुनर्बीमा कमिशन आय		५५,६६४,७६३	४१,४८७,४२०
३	लगानी, कर्जा तथा अन्यबाट आय	२	४,८२८,१६७	३,५२१,३७०
४	अन्य प्रत्यक्ष आय		३२६,५८०	४२३,२७७
५	आर्थिक वर्षको शुरूको भुक्तानी हुन बाँकी दावी बापत व्यवस्था		५,९३९,४१८	६,७९६,२८३
६	आर्थिक वर्षको शुरूको असमाप्त जोखिम बापत व्यवस्था		२४,४२८,९३५	२१,८७८,२६६
जम्मा आय (क)			१५०,२३८,०४१	१२२,८८४,४८५
व्यय				
७	दावी भुक्तानी (खूद)	३	३७,७१५,८३६	३१,३४२,४०४
८	अभिकर्ता कमिशन		५,७५८,८४७	२,६८०,०३७
९	पुनर्बीमा कमिशन खर्च		२०,८३२	३१,२०२
१०	सेवा शूलक (खूद)	४	५९१,९३७	५०२,०३५
११	अन्य प्रत्यक्ष खर्च		१०३,०८०	७१,०७२
१२	व्यवस्थापन खर्च	५	४३,३२३,६९७	२५,०५६,५९७
१३	आर्थिक वर्षको अन्त्यमा भुक्तानी हुन बाँकी दावी बापत व्यवस्था	६	७,४४६,८१९	५,९३९,४१८
१४	आर्थिक वर्षको अन्त्यमा असमाप्त जोखिम बापत व्यवस्था		२९,५२५,०८९	२४,४२८,९३५
जम्मा व्यय (ख)			१२४,४८६,१३७	९०,०५१,७००
१५	नाफा नोक्सान हिसाबमा सारेको बचत/(नोक्सान)=(क)-(ख)		२५,७५१,९०४	३२,८३२,७८५

अनुसूची १ देखि ६ सम्म यसका अभिन्न अंग हुन् ।

महेन्द्र कृष्ण श्रेष्ठ
अध्यक्ष

विक्रम कृष्ण श्रेष्ठ
संचालक

विजित कृष्ण श्रेष्ठ
संचालक

अजय रत्न स्थापित
संचालक

दशरथ लाल श्रेष्ठ
संचालक

नुरा कुमारी शर्मा
संचालक

सुशील वज्राचार्य
प्रमुख कार्यकारी अधिकृत

ध्रुव प्रसाद न्यौपाने
वरिष्ठ प्रबन्धक

संलग्न प्रतिवेदनानुसार
मनिष अमात्य
(साभेदार) नि.एन.अमात्य एण्ड कम्पनी
चार्टर्ड एकाउन्टेन्ट्स

आर्थिक वर्ष २०७३/०७४ को कृषी तथा पशुपंक्षी बीमाको आय व्यय हिसाब

क्र.सं.	विवरण	अनुसूची	यस वर्ष	गत वर्ष
आय				
१	बीमाशूलक (खूद)	१	५,३६०,४२८	५,५११,४९४
२	पूनर्बीमा कमिशन आय		५,१४५,२९८	१,६८८,४४३
३	लगानी, कर्जा तथा अन्यबाट आय	२	२४,९९२	१३०,०८९
४	अन्य प्रत्यक्ष आय		४६,५००	७,२४०
५	आर्थिक वर्षको शुरूको भुक्तानी हुन बाँकी दावी बापत व्यवस्था		४८०,६६८	९०१,३३६
६	आर्थिक वर्षको शुरूको असमाप्त जोखिम बापत व्यवस्था		२,७५५,७४७	१,२८१,१९७
जम्मा आय (क)			१३,८१३,६३३	९,५१९,७९९
व्यय				
७	दावी भुक्तानी (खूद)	३	९,१६७,१५१	४,८१९,५३०
८	अभिकर्ता कमिशन		४,०४९,१३९	१,४२७,०२४
९	पूनर्बीमा कमिशन खर्च		-	-
१०	सेवा शूलक (खूद)	४	५३,६०४	५२,२८४
११	अन्य प्रत्यक्ष खर्च		१,२९३,५५७	७,२४०
१२	व्यवस्थापन खर्च	५	१,४००,३०१	७३९,४७४
१३	आर्थिक वर्षको अन्त्यमा भुक्तानी हुन बाँकी दावी बापत व्यवस्था	६	१,१८६,९५२	४८०,६६८
१४	आर्थिक वर्षको अन्त्यमा असमाप्त जोखिम बापत व्यवस्था		२,६८०,२१४	२,७५५,७४७
जम्मा व्यय (ख)			१९,८३०,९१९	१०,२८१,९६७
१५	नाफा नोक्सान हिसाबमा सारेको बचत/(नोक्सान)=(क)-(ख)		(६,०१७,२८६)	(७६२,१६८)

अनुसूची १ देखि ६ सम्म यसका अभिन्न अंग हुन् ।

महेन्द्र कृष्ण श्रेष्ठ
अध्यक्ष

विक्रम कृष्ण श्रेष्ठ
संचालक

विजित कृष्ण श्रेष्ठ
संचालक

अजय रत्न स्थापित
संचालक

दशरथ लाल श्रेष्ठ
संचालक

नुरा कुमारी शर्मा
संचालक

सुशील वज्राचार्य
प्रमुख कार्यकारी अधिकृत

ध्रुव प्रसाद न्यौपाने
वरिष्ठ प्रबन्धक

संलग्न प्रतिवेदनानुसार
मनिष अमात्य
(साभेदार) नि.एन.अमात्य एण्ड कम्पनी
चार्टर्ड एकाउन्टेन्ट्स

आर्थिक वर्ष २०७३/०७४ को लघु बीमाको आय व्यय हिसाब

क्र.सं.	विवरण	अनुसूची	यस वर्ष	गत वर्ष
आय				
१	बीमाशूलक (खूद)	१	१३,४५०	-
२	पूतबीमा कमिशन आय		-	-
३	लगानी, कर्जा तथा अन्यबाट आय	२	६३९	-
४	अन्य प्रत्यक्ष आय		-	-
५	आर्थिक वर्षको शुरूको भुक्तानी हुन बाँकी दावी बापत व्यवस्था		-	-
६	आर्थिक वर्षको शुरूको असमाप्त जोखिम बापत व्यवस्था		-	-
जम्मा आय (क)			१४,०८९	-
व्यय				
७	दावी भुक्तानी (खूद)	३	-	-
८	अभिकर्ता कमिशन		४७३	-
९	पूतबीमा कमिशन खर्च		-	-
१०	सेवा शूलक (खूद)	४	१३५	-
११	अन्य प्रत्यक्ष खर्च		-	-
१२	व्यवस्थापन खर्च	५	८२८	-
१३	आर्थिक वर्षको अन्त्यमा भुक्तानी हुन बाँकी दावी बापत व्यवस्था	६	-	-
१४	आर्थिक वर्षको अन्त्यमा असमाप्त जोखिम बापत व्यवस्था		६,७२५	-
जम्मा (ख)			८,१६१	-
१५	नाफा नोक्सान हिसाबमा सारेको बचत/(नोक्सान) = (क)-(ख)		५,९२९	-

अनुसूची १ देखि ६ सम्म यसका अभिन्न अंग हुन् ।

महेन्द्र कृष्ण श्रेष्ठ
अध्यक्ष

विक्रम कृष्ण श्रेष्ठ
संचालक

विजित कृष्ण श्रेष्ठ
संचालक

अजय रत्न स्थापित
संचालक

दशरथ लाल श्रेष्ठ
संचालक

नुरा कुमारी शर्मा
संचालक

सुशील वज्राचार्य
प्रमुख कार्यकारी अधिकृत

ध्रुव प्रसाद न्यौपाने
वरिष्ठ प्रबन्धक

संलग्न प्रतिवेदनानुसार
मनिष अमात्य
(साभेदार) नि.एन.अमात्य एण्ड कम्पनी
चार्टर्ड एकाउन्टेन्ट्स

आर्थिक बर्ष २०७३/०७४ मा इक्वुटीमा भएको परिवर्तन सम्बन्धी विवरण

विवरण	शेयर पुाजी	संचित नाफा नोक्सान	प्रस्तावित बोनस शेयर	बीमा जगेडा	पुाजीगत जगेडा कोष	शेयर प्रिमियम	स्थगन कर कोष	बीमा कोष	महा-विपत्ती जगेडा	कूल रकम
शुरु मौज्दात	३२१,०००,०००	११,८३२,३११	६४,२००,०००	३०,०००,०००			१२,८७४,०१४	२४५,००३,३०४	१९,५९०,१३१	७०४,४९९,७६०
समायोजन :										-
यो वर्षको खुद नाफा	-	१२१,१०६,९४०	-	-	-		-	-	-	१२१,१०६,९४०
यस वर्ष प्राप्त शेयर प्रिमियम	-					-				-
शेयर प्रिमियम वाडफाइमा सारेको						-				-
बोनस शेयर	६४,२००,०००	-	(४,२००,०००)	-	-	-	-	-	-	-
प्रस्तावित बोनस शेयर		-	-							-
महाविपत्ति जगेडा	-	(६,०७७,४९२)	-	-	-	-	-	-	६,०७७,४९२	-
स्थगन कर कोष	-	(१,१०६,२०९)	-	-	-	-	१,१०६,२०९	-	-	-
बीमा कोषमा रकमान्तर	-	(६०,३३२,०१८)	-	-	-	-	-	६०,३३२,०१८	-	-
हकप्रद शेयर	-	-	-	-	-	-	-	-	-	-
प्रस्तावित नगद लाभान्स	-	(५७,७८०,०००)	-	-	-	-	-	-	-	(५७,७८०,०००)
अन्तिम मौज्दात	३८५,२००,०००	७,६४३,५३२	-	३०,०००,०००	-	-	१३,९८०,२२३	३०५,३३५,३२२	२५,६६७,६२३	७६७,८२६,७००

२०७३ श्रावण १ देखि २०७४ आषाढ मसान्त सम्मको नगद प्रवाहको विवरण

क्र.सं.	विवरण	यस वर्ष	गत वर्ष
क	कारोबार संचालनबाट नगद प्रवाह :		
	बीमा शुल्क आम्दानी	१,३१५,६७२,४११	१,०५१,८०१,४३१
	पूनर्बीमा शुल्क आम्दानी	३,५६४,३१५	५,९४९,४१६
	पूनर्बीमा कमिशन आम्दानी	१२१,७५५,७५६	९४,०४९,५०६
	अन्य प्रत्यक्ष आम्दानी	१,०९२,७५०	८४७,८०६
	पूनर्बीमकबाट प्राप्त दावी रिकभरी	१,६४९,२६३,२६४	४,४४१,९१५,१२३
	पूनर्बीमा शुल्क भुक्तानी	(९४३,५१५,०९९)	(१,०३१,७१६,६०२)
	पूनर्बीमा कमिशन भुक्तानी	(३५४,११३)	(६०६,६६०)
	अभिकर्ता कमिशन भुक्तानी	(१५,८०२,६७१)	(७,२९९,१९५)
	दावी भुक्तानी	(१,६५४,७४३,८५५)	(४,५०१,८९०,७३३)
	सेवा शुल्क भुक्तानी	(१०,५७७,५०८)	(८,४५३,४६४)
	अन्य प्रत्यक्ष खर्च	(२,११६,३०७)	(४९५,६०१)
	व्यवस्थापन खर्च भुक्तानी	(८२,०२०,२६५)	(६२,४४६,७६६)
	कर्मचारी बोनस भुक्तानी	(१८,७५१,८५५)	(१७,२६३,०७६)
	आयकर भुक्तानी	(८०,७५५,७८८)	(५४,६२९,४३०)
	चालु सम्पत्तिमा (वृद्धि)/कमी	(२१,६७८,२६७)	(१०,४१४,०५०)
	चालु दायित्वमा वृद्धि/(कमी)	३,२४७,६७५	१६,७८१,१७३
	कारोबार संचालनबाट खूद नगद प्रवाह (क)	२६४,२८०,४४३	(८३,८७१,१२२)
ख	लगानी गतिविधिबाट नगद प्रवाह		
	स्थिर सम्पत्तिमा (वृद्धि) कमी	(६,८२६,१२८)	(५,१०४,७४८)
	सरकारी र सरकारको जमानत प्राप्त सेक्युरिटीमा लगानीमा (वृद्धि)/कमी	-	४०,१४८,०००
	बैंक तथा वित्तीय संस्थाको मूद्दी निक्षेपमा लगानीमा (वृद्धि) /कमी	(१६४,४५८,०००)	८,०००
	बैंक तथा वित्तीय संस्थाको अन्य निक्षेप लगानीमा (वृद्धि)/ कमी	(९१,३१२,९७२)	७,४४१,३७२
	इक्युटी शेयर लगानीमा (वृद्धि)/ कमी	(१५,१८९,१५३)	(१,१७२,४०३)
	अग्राधिकार शेयर/डिबेन्चरमा लगानीमा (वृद्धि)/ कमी	-	-
	अन्य लगानीमा (वृद्धि) /कमी	(२,७०३,८९०)	-
	पेशकी तथा कर्जामा (वृद्धि)/ कमी		
	भुक्तानी प्राप्त ब्याज आम्दानी (लगानीमा)	५०,४४१,१६९	३७,३८३,०५६
	भुक्तानी प्राप्त डिभिडेन्ड	९४,२१५	-
	भांडा आम्दानी	-	-
	भुक्तानी प्राप्त ब्याज आम्दानी (कर्जामा)	-	-
	अन्य अप्रत्यक्ष आम्दानी	-	२,७३४,८६२
	लगानी गतिविधिबाट खूद नगद प्रवाह (ख)	(२२९,९५४,७५९)	८१,४३८,१३९
ग	वित्तीय श्रोत कारोबारबाट नगद प्रवाह		
	शेयरबाट प्राप्त रकम	-	-
	तिर्न बाँकी सापटीमा (वृद्धि)/कमी	-	-
	अल्पकालिन ऋणमा (वृद्धि)/कमी	-	-
	ऋण सापटीमा ब्याज भुक्तानी	-	-
	लाभांश भुक्तानी	(६,१५८,९१४)	(९०,१४०)
	वित्तीय श्रोत कारोबारबाट खूद नगद प्रवाह (ग)	(६,१५८,९१४)	(९०,१४०)
	यस वर्षको सम्पूर्ण गतिविधिबाट खूद नगद प्रवाह = (क)+(ख)+(ग)	२८,१६६,७६९	(२,५२३,१२३)
	नगद तथा बैंकमा रहेको शुरु मौज्दात	३,६१७,४२०	६,१४०,५४३
	नगद तथा बैंकमा रहेको अन्तिम मौज्दात	३१,७८४,१९०	३,६१७,४२०

(क) खुद बीमाशुल्क

अनुसूची-१

क्र.सं.	बीमाको किसिम	कूल बीमाशुल्क		पुनर्बीमा शुल्क भुक्तानी (Ceded)		खुद बीमाशुल्क	
		यस वर्ष	गत वर्ष	यस वर्ष	गत वर्ष	यस वर्ष	गत वर्ष
१	अग्नि	१२३,८२४,९५८	११०,६४४,८८०	१२२,४०५,२४४	१०६,८८१,४१३	१,४१९,७१३	३,७६३,४६७
२	सामुद्रिक	१९,२६८,८१३	१७,१४०,६११	१७,२६६,८०४	१५,३२८,००९	२,००२,००९	१,८१२,६०२
३	मोटर	२२६,८६०,२५९	१८०,४२९,६४२	१८,१६४,६६१	२१,४३७,७७६	२०८,६९५,५९८	१५८,९९१,८६६
४	ठेकेदार र इन्जीनियरिङ	४६,७४१,४०८	१६०,८२७,२५९	४४,६३३,३४३	१५८,४८४,२५३	२,१०८,०६५	२,३४३,००६
५	हवाई	१६५,६५१,५०४	१७२,१६७,७१६	१६५,८६१,११९	१७२,०६२,९३३	९०,३८५	१०४,७८३
६	विविध	७०९,७७६,६९५	४०३,२९४,६०४	६५०,७२६,५१८	३५४,४३६,७३५	५९,०५०,१७८	४८,८५७,८६९
७	वाली तथा पशुपंछी	२६,७९९,६३९	१३,२४६,१३४	२१,४३९,२१०	७,७३४,६४०	५,३६०,४२८	५,५११,४९४
८	माइक्रो	१३,४५०	-	-	-	१३,४५०	-
जम्मा		१,३१९,२३६,७२५	१,०५७,७५०,८४६	१,०४०,४९६,८९९	८३६,३६५,७५९	२७८,७३९,८२७	२२१,३८५,०८७

(ख) कूल बीमाशुल्क

क्र.सं.	बीमाको किसिम	प्रत्यक्ष बीमाशुल्क		प्राप्त पुनर्बीमा शुल्क (Accepted)		कूल बीमाशुल्क	
		यस वर्ष	गत वर्ष	यस वर्ष	गत वर्ष	यस वर्ष	गत वर्ष
१	अग्नि	१२२,४५२,४६६	१०७,५१५,१२७	१,३७२,४९२	३,१२९,७५३	१२३,८२४,९५८	११०,६४४,८८०
२	सामुद्रिक	१९,२३१,१५९	१७,०९७,४११	३७६,५४४	४३,२००	१९,२६८,८१३	१७,१४०,६११
३	मोटर	२२४,८४९,६४१	१७८,१०९,५९४	२,०१०,६१८	२,३२०,०४८	२२६,८६०,२५९	१८०,४२९,६४२
४	ठेकेदार र इन्जीनियरिङ	४६,७४१,४०८	१६०,५०२,३९७	-	३२४,८६२	४६,७४१,४०८	१६०,८२७,२५९
५	हवाई	१६५,६५१,५०४	१७२,१६७,७१६	-	-	१६५,६५१,५०४	१७२,१६७,७१६
६	विविध	७०९,६३३,१४५	४०३,१६३,०५१	१४३,५५१	१३१,५५३	७०९,७७६,६९६	४०३,२९४,६०४
७	वाली तथा पशुपंछी	२६,७९९,६३९	१३,२४६,१३४	-	-	२६,७९९,६३९	१३,२४६,१३४
८	लघु बीमा	१३,४५०	-	-	-	१३,४५०	-
जम्मा		१,३१५,६७२,४११	१,०५१,८०१,४३०	३,५६४,३१५	५,९४९,४१६	१,३१९,२३६,७२७	१,०५७,७५०,४६६

क्र.सं.	विवरण	यस वर्ष	गत वर्ष
१	सरकारी र सरकारको जमानत प्राप्त सेक्युरिटीबाट आय	-	३,६४३,८५०
२	बाणिज्य बैंकको मुद्दती निक्षेपबाट आय	४५,६६९,६९३	२८,८४७,३८१
३	विकास बैंकको मुद्दती निक्षेपबाट आय	३,९९३,८२२	३,००४,७७७
४	नागरीक लगानी योजनाबाट आय	-	-
५	वित्तीय संस्थाको मुद्दती निक्षेपबाट आय	२०६,०७४	८१६,२०६
६	पब्लिक कम्पनीको साधारण शेयरबाट लाभान्स	९४,२१५	-
७	अग्राधिकार शेयरबाट लाभान्स	-	-
८	बैंक तथा वित्तीय संस्थाको डिभेन्चरबाट आय	-	-
९	अन्यबाट आय	-	-
	क. उपदानकोषबाट व्याज	-	-
	ख. विदेशी मूद्रा सटही दरको फरकबाट आय	-	२,७३४,८६२
१०	कर्जाबाट आय	-	-
११	अन्य निक्षेपबाट (मुद्दती बाहेक) आय	४,२०३,८४४	३,००४,२६७
१२	लगानी बिक्रीमा नाफा न्यून लगानी बिक्रीमा नोक्सान	(४७४,३९२)	-
१३	लगानी (खरिद) नाफा न्यून लगानी (खरिद) नोक्सान	-	-
१४	स्थिर सम्पत्ती बिक्रीबाट नाफा न्यून स्थिर सम्पत्ती बिक्रीबाट नोक्सान	१,४०५,६७१	८६४,०७९
१५	खाता अपलेखन	-	-
१६	अघिल्लो वर्षसंग सम्बन्धित आय	-	-
१७	अन्य आय	-	-
	जम्मा	५५,०१८,९२८	४२,९१५,४२१
	लगानी, कर्जा तथा अन्यबाट आयको बाण्डफाण्ड		
१	नाफा नोक्सान हिसाबमा सारेको	३२,८७०,९२८	२३,५०६,९६५
२	अग्नि बीमाको आय व्यय हिसाबमा सारेको	१,६२१,१४८	१,४४७,३१४
३	सामुद्रिक बीमाको आय व्यय हिसाबमा सारेको	४१३,९९७	३५३,६२०
४	मोटर बीमाको आय व्यय हिसाबमा सारेको	१३,८८६,७०९	१२,६७९,०७५
५	ठेकेदार तथा ईन्जीरियरिङ्ग बीमाको आय व्यय हिसाबमा सारेको	२८६,४५६	६७२,२६७
६	हवाई बीमाको आय व्यय हिसाबमा सारेको	१,०८५,८९२	६०४,७२०
७	विविध बीमाको आय व्यय हिसाबमा सारेको	४,८२८,१६७	३,५२१,३७०
८	वाली तथा पशुपंछी	२४,९९२	१३०,०८९
९	लघु बीमा	६३९	-
	जम्मा	५५,०१८,९२८	४२,९१५,४२१

दावी भुक्तानी

आर्थिक वर्ष २०७३ / ७४

अनुसूची-३

क्र. सं.	बीमाको विवरिम	चालु आ.व.मा परेको दावी भुक्तानी	चालु आ.व.मा परेको दावी भुक्तानी	एक आ.व.अघि परेको दावी भुक्तानी	एक आ.व.अघि परेको दावी भुक्तानी	दुई आ.व.अघि परेको दावी भुक्तानी	तीन आ.व.अघि परेको दावी भुक्तानी	तीन आ.व.अघि परेको दावी भुक्तानी	चार आ.व.वा भन्दा सो अधिक परेको दावी भुक्तानी	चार आ.व.वा भन्दा सो अधिक परेको दावी भुक्तानी	कुल दावी भुक्तानी	कुल दावी भुक्तानीमा पुनर्बीमकको हिस्सा	कुल दावी भुक्तानीमा पुनर्बीमकका हिस्सा	दावी भुक्तानी खुद
		यस वर्ष	गत वर्ष	यस वर्ष	गत वर्ष	यस वर्ष	गत वर्ष	यस वर्ष	यस वर्ष	यस वर्ष	यस वर्ष	यस वर्ष	गत वर्ष	यस वर्ष
१	अग्नि	९८०३५२	१९३१९०,६६२	८,४८१,६७७	२१२,१८२,५९६	१७९,७८७,१५०	७३६,२६२	३,८८१	४,४०५	३१,२१९	१८९,२५७,४६४	१८२,०७५,०२७	४०५,८६०,२९७	५५३,९८७
२	सामुद्रिक	५,५४९,८३४	१,२९०,७३२	५,५७९,६७३	४,४८८	७९,४८८	४७५,८८५	२८,६००	१,२८१,४५४	-	१२,५१२,०४९	११०,०४२,२४९	५,४६२,००३	१,४६९,८००
३	मोटर	५८,३६४,५९३	२४,९८१,२९९	३२,०५७,६३८	३६,०७६,१६०	९,६१४,३४५	२,४९४,६६२	१,६९५,५७७	१३३,६४२	३६४,२९०	१०१,८६५,७९५	१२,३५१,८४४	५,२१८,२०९	८९,५१३,९४१
४	ठेकेदार र इन्जिनियरिङ	१६०,७९७	७३३,०८७	२४८,२७०,०७२	११४,२०६	७६८६,०४७	२०५,१६३	८०१,३९	-	-	२५६,१९७,०५४	२५१,३९२,७००	२८७,८९४	८४२,२२०
५	हवाई	१८६,६३०,९३५	७४८,२५७,०८०	-	-	-	-	-	-	-	१८६,६३०,९३५	७४८,२५७,०८०	७४७,८८२,९५१	९३,३५५
६	निवृत्त	४१,७०५,६५३	३६,६९०,६३८	८९०,९८७,७५५	३१०४,०३२,७६४	९८,५७२	६,३६०	५०२,५३०	१९३,५६४	-	९३३,२९४,५०९	८९५,४७८,६७३	३१०९,९०६,४७७	३७,५१२९
७	कृषि तथा पशुपक्षी	२२,८५७,५५८	९,४०३,२५२	२,९०१,९९९	८४६,६६३	१,३७२,२३२	४६०,०१९	२९,२६०	-	-	२७१६१,०४९	१७,९९३,८९८	५,८९०,४०४	४,८१९,५५१
८	लघु बीमा													
जम्मा :		३१६,२४९,७२१	१,०१४,५४६,७४०	१,१८८,२७१,८१४	३,३५७,४९०,०९२	१९,८६३७,८३३	४,३७४,२९३	२,३३९,९८७	१,४१९,५०१	५,८९,०७३	१,७०६,९१८,८५५	४,३७८,९७२,०२१	४,२८०,५०८,२३५	९७,७७६,७४३

सेवा शुल्क (रवूद)

अनुसूची-४

क्र.सं.	बीमाको किसिम	कुल सेवा शुल्क		कुल सेवा शुल्कमा पुनर्बीमको हिस्सा		खुद सेवा शुल्क	
		यस वर्ष	गत वर्ष	यस वर्ष	गत वर्ष	यस वर्ष	गत वर्ष
१	अग्नि	१,२३८,२५०	१,१०६,४४९	१,२१०,३२७	१,०४९,७३४	२७,९२२	५६,७५५
२	सामुद्रिक	१९२,६८८	१७१,४०६	१७२,२९६	१५२,८४८	२०,३९२	१८,५५८
३	मोटर	२,२६८,६०३	१,८०४,२९६	१६१,५४१	१९१,१७७	२,१०७,०६२	१,६१३,११९
४	ठेकेदार र इन्जीनियरिङ्ग	४६७,४१४	१,६०८,२७३	४४६,३३३	१,५८१,५९४	२१,०८१	२६,६७९
५	हवाई	१,६५९,५१५	१,७२१,६७७	१,६५८,६११	१,७२०,६२९	९०४	१,०४८
६	विविध	७,०९७,७६७	४,०३२,९४६	६,५०५,८३०	३,५३०,९११	५९१,९३७	५०२,०३५
७	कृषी तथा पशुपन्छि	२६७,९९६	१३२,४६१	२१४,३९२	८०,१७७	५३,६०४	५२,२८४
८	लघु बीमा	१३५	-	-	-	१३५	-
जम्मा		१३,१९२,३६७	१०,५७७,५०८	१०,३६९,३३१	८,३०७,०७०	२,८२३,०३६	२,२७०,४३८

व्यवस्थापन खर्च

अनुसूची-५

क्र.सं.	विवरण	यस वर्ष	गत वर्ष
१	कर्मचारी खर्च (अनुसूची ५.१ वमोजिम)	५१,६३४,७२८	४८,७७९,८७०
२	घर भाडा	५,९६३,३८०	३,९१५,९९८
३	विजुली तथा पानी	१,७४९,६३४	१,५९६,५०६
४	मर्मत तथा सम्भार		
	(क) भवन	३७०,५००	३०६,३८६
	(ख) सवारी साधन	५०३,५८६	६८७,६०२
	(ग) कार्यालय उपकरण	९२२,६६४	३८०,७८३
	(घ) अन्य		
५	संचार	२,३६१,९४७	१,७६९,२२२
६	छपाई तथा मसलन्द	२,२१४,३६०	१,९१९,०७५
७	खर्च हुने कार्यालय सामान	३७९,८००	५७,३१०
८	परिवहन	२,००६,६२१	१,७११,९६६
९	भ्रमण खर्च (भत्ता समेत)		
	(क) आन्तरिक	३४०,६९१	१७४,६९०
	(ख) वैदेशिक	१,६२१,३८३	१,२६४,७५७
१०	अभिकर्ता तालिम	२७०,९९०	-
११	अभिकर्ता अन्य		
१२	बीमा शुल्क	३५९,२०२	३१२,१५०
१३	सुरक्षा खर्च	४४४,६००	३८७,६००
१४	कानुनी तथा परामर्श शुल्क	१,२१२,३३७	१,०५०,०००
१५	पत्र पत्रिका तथा पुस्तक	६७,०५०	१८७,९६४
१६	विज्ञापन तथा प्रचार प्रसार	१,७९७,५३२	१,०२९,७१४
१७	व्यापार प्रवर्धन		
१८	अतिथी सत्कार	१,३७३,०५४	७४२,७०८
१९	चन्दा तथा उपहार	१५,०००	८६,९०४
२०	संचालक समिति सम्बन्धी खर्च		
	(क) बैठक भत्ता	७४६,२००	३२८,७००
	(ख) अन्य	७७,०००	९५,०००
२१	अन्य समिति र उप समिति सम्बन्धी खर्च		
	(क) बैठक भत्ता	२२९,२५०	७१,२५०
	(ख) अन्य	-	-
२२	साधारण सभा सम्बन्धी खर्च	७६३,३५०	४६९,९३९
२३	लेखापरीक्षण सम्बन्धी खर्च		
	(क) लेखापरीक्षण शुल्क	१४५,०००	१३०,०००
	(ख) कर लेखापरीक्षण शुल्क		
	(ग) विस्तृत लेखापरीक्षण प्रतिवेदन शुल्क	४०,०००	४०,०००
	(घ) अन्य शुल्क	५०,०००	४०,०००
	(ङ) आन्तरिक लेखापरीक्षण खर्च	२५०,०००	२३०,०००
	(च) अन्य खर्च	-	-
२४	व्याज	-	-
२५	बैंक चार्ज	६४०,५१६	३८४,२२१
२६	शुल्क तथा दस्तुर	१,८७६,८७९	८१५,३७८
२७	हास कट्टी	४,६५०,८११	३,२०८,६३८
२८	हलाक टिकट	४५२,३३२	३१८,९६५
२९	काबिदेशी मुद्रा सटहीमा भएको नोक्सान	३,४३०,३१०	-
	वाडफाडको लागि जम्मा	८८,९६०,७०८	७२,४९३,२९६
१	नाफा नोक्सान हिसाब	८,८९६,०७१	७,२४९,३३०
२	अग्नि बीमाको आय व्यय हिसाब	७,४६४,३०४	६,६५७,९१३
३	सामुद्रिक बीमाको आय व्यय हिसाब	१,१७७,१४५	१,०६३,५७५
४	मोटर बीमाको आय व्यय हिसाब	१३,६५९,५२२	१०,९८०,८५४
५	ठेकेदार तथा ईन्जीनियरिङ बीमाको आय व्यय हिसाब	२,८२४,४६९	९,९७३,७१७
६	हवाई बीमाको आय व्यय हिसाब	१०,२१४,३७०	१०,७७१,८३४
७	विविध बीमाको आय व्यय हिसाब	४३,३२३,६९७	२५,०५६,५९७
८	कृषी तथा पशुपंक्षी बीमाको आय व्यय हिसाब	१,४००,३०१	७३९,४७४
९	माइको बीमाको आय व्यय हिसाब	८२८	-
	जम्मा	८८,९६०,७०८	७२,४९३,२९६

ख) कर्मचारी खर्च

अनुसूची-५.१

क्र.सं.	विवरण	यस वर्ष	गत वर्ष
१	तलब	३५,४१३,३८३	३०,१८८,२९६
२	भत्ता	१,८२७,३७७	१,३९७,९५८
३	दशै खर्च	२,८९५,७४०	२,३४४,१४१
४	सञ्चयकोषमा थप	२,९०४,४७३	२,५६२,१२८
५	तालिम खर्च	१,६४३,०४९	१,३०९,७८३
६	पोशाक	७४,०००	६२८,९००
७	औषधोपचार	-	-
८	बीमा	१,१०६,९६६	९१९,९६२
९	पेन्सन तथा उपदान खर्च तथा व्यवस्था	२,८१४,२५४	६,८०२,४८८
१०	विदा बापतको खर्च तथा व्यवस्था	२,३१५,४८६	२,६२६,२१३
११	अन्य सुविधा बापत खर्च तथा व्यवस्था (विवरण खुलाउने)		
१२	अन्य (विवरण खुलाउने)		
	जम्मा :	५१,६३४,७२८	४८,७७९,८६९

आर्थिक वर्षको अन्त्यमा भूतानी हुन बाँकी दावी बापत व्यवस्था

अनुसूची-६

क्र.सं.	बीमाको किसिम	चालु आ.व.मा परेको भूतानी हुन बाँकी दावी	एक आ.व.अघि परेको भूतानी हुन बाँकी दावी	दुई आ.व.अघि परेको भूतानी हुन बाँकी दावी	तीन आ.व.वा सो भन्दा अघि परेको भूतानी हुन बाँकी दावी	सृजना भएको तर जानकारीमा नआएको दावी अनुमानित	भूतानी हुन बाँकी जम्मा दावी	भूतानी हुन बाँकी दावी जम्मा पुनर्बीमाको हिस्सा	भूतानी हुन बाँकी दावी बापत व्यवस्था
१	अग्नि	१२०,४६७,५३७	४,४८३,७५६	२६,७९५,०००	१००,०००	६४९,७१३	१५२,४९६,००६	१३८,८५२,०२८	१५,६९०,५७५
२	सामुद्रिक	३,१५३,०००	१,२६२,०००	१,४७०,०००	१,९२८,०००	५०,२२२	७,८६३,२२२	६,८०८,५६०	१,२१२,८६२
३	मोटर	५८,९०७,४००	९६०,०००	१,०००,०००	-	२,६७९,६२६	६३,५४७,०२६	७,२७४,८८५	६४,७१२,९६२
४	ठेकेदार र इन्जीनियरिङ	६,१२५,०००	५८४,००२,८०८	१,०१६,६३०,०००	११९,८१०,०००	१६२,६१२	१,७२६,७३०,४२०	१,७२३,३१५,५६५	३,९२७,०८३
५	हवाई	-	-	-	-	-	-	-	-
६	विविध	२१,७५४,५००	२,१६०,४५३,३२७	२५०,०००	२,२६७,०००	३०८,३५७	२,१८५,०३३,१८४	२,१७८,५५७,६८८	७,४४६,८१९
७	वाली तथा पशुपंछी	४,३८२,९९०	३०,०००	५४,१६०	३१,०००	४९,१४९	४,५४७,२९९	३,५१५,१६७	१,१८६,९५२
८	लग्न बीमा								
जम्मा		२१४,७९०,४२७	२,७५१,१९१,८९१	१,०४६,१९९,१६०	१२४,१३६,०००	३,८९९,६७९	४,१४०,२१७,१५६	४,०५८,३२३,८९३	९,११७,२५३

आय व्यय हिसाबहरुबाट नाफा नोक्सान हिसाबमा सारेको रकम

अनुसूची-७

क्र.सं.	विवरण	यस वर्ष	गत वर्ष
१	अग्नि बीमाको आय व्यय हिसाबबाट सारेको	११,८३८,४९०	१४,४७२,७४२
२	सामुद्रिक बीमाको आय व्यय हिसाबबाट सारेको	४,०२७,९३४	३,६४६,००६
३	मोटर बीमाको आय व्यय हिसाबबाट सारेको	१२१,२४४,७६२	१३३,७५३,६६५
४	ठेकेदार तथा ईन्जीनियरिङ्ग बीमाको आय व्यय हिसाबबाट सारेको	(१,५१२,९९२)	१,१२१,६४४
५	हवाई बीमाको आय व्यय हिसाबबाट सारेको	१३,६७३,३०२	४,३५५,३८२
६	बिविध बीमाको आय व्यय हिसाबबाट सारेको	२५,७५१,९०४	३२,८३२,७८४
७	कृषी तथा पशुपंक्षी बीमाबाट सारेको	(६,०१७,२८६)	(७६२,१६८)
८	लघु बीमाबाट सारेको	५,९२९	-
जम्मा		१६९,०१२,०४३	१८९,४२०,०५६

व्यवस्था फिर्ता

अनुसूची-८

क्र.सं.	विवरण	यस वर्ष	गत वर्ष
१	लगानीमा नोक्सानको लागि व्यवस्था फिर्ता	३००,०००	-
२	कर्जामा नोक्सानको लागि व्यवस्था फिर्ता	-	-
३	शंकास्पद आसामी व्यवस्था फिर्ता	-	२,२७४,१०२
४	अन्य व्यवस्था फिर्ता	-	-
जम्मा		३००,०००	२,२७४,१०२

अपलेखन खर्चहरु

अनुसूची-९

क्र.सं.	विवरण	यस वर्ष	गत वर्ष
१	प्रारम्भिक खर्चहरु	-	-
२	पूर्व संचालन खर्चहरु	-	-
३	पर सारिएका खर्चहरु	-	-
४	अपलेखन गरिएको लगानी	-	-
५	अपलेखन गरिएको कर्जा	-	-
६	अपलेखन गरिएको आसामी	-	-
७	अन्य अपलेखन	-	-
	क) सम्पत्ती अपलेखन	१४,२५६	११५,१००
	ख) सरकारी ऋणपत्र खरिदमा प्रिमियम	-	-
जम्मा		१४,२५६	११५,१००

शेयर सम्बन्धी खर्चहरू

अनुसूची-९ क

क्र.सं.	विवरण	यस वर्ष	गत वर्ष
१	शेयर निष्कासन खर्च	-	-
२	शेयर रजिष्ट्रेसन खर्च	-	-
३	शेयर सूचिकरण खर्च	५८२,४३०	२१५,०२५
४	लाभासं वितरण खर्च	-	-
५	शेयर सम्बन्धी अन्य खर्च	२०७,०००	१००,०००
	जम्मा	७८९,४३०	३१५,०२५

अन्य खर्चहरू

अनुसूची-१०

क्र.सं.	विवरण	यस वर्ष	गत वर्ष
१	दण्ड जरिवाना	-	-
२	विलम्ब शुल्क जरिवाना	-	-
३	अन्य (विवरण खुलाउने)	-	-
	जम्मा	-	-

नोक्सानीको लागि व्यवस्था

अनुसूची-११

क्र.सं.	विवरण	यस वर्ष	गत वर्ष
१	लगानीमा नोक्सानीको लागि व्यवस्था	१,१६३,२७६	-
२	कर्जामा नोक्सानीको लागि व्यवस्था	-	-
३	शंकास्पद आसामी व्यवस्था	-	१,२५१,२६८
४	अन्य व्यवस्था	-	-
	जम्मा	१,१६३,२७६	१,२५१,२६८

बीमा कोष

अनुसूची-१२

क्र.सं.	बीमाको किसिम	वर्षको शुरुमा बीमा कोष		नाफा नोक्सान हिसाबबाट सारेको		वर्षको अन्त्यमा बीमा कोष	
		यस वर्ष	गत वर्ष	यस वर्ष	गत वर्ष	यस वर्ष	गत वर्ष
१	अग्नि	३२,४४६,०९०	२७,५२८,८६२	४,०४५,७१५	४,९१७,२२८	३६,४९१,८०५	३२,४४६,०९०
२	सामूहिक	६,२७९,२२३	५,०४०,४६४	१,३७६,५१६	१,२३८,७५९	७,६५५,७३९	६,२७९,२२३
३	मोटर	१६०,४९०,८७१	११५,०४७,०११	४१,४३४,४९१	४५,४४३,८६०	२०१,९२५,३६२	१६०,४९०,८७१
४	इन्जिनियरीङ्ग तथा ठेकेदार जोखिम	३,२४१,५७४	२,८६०,४८७	-	३८१,०८७	३,२४१,५७४	३,२४१,५७४
५	हवाई	१,९०७,०५६	४२७,२८१	४,६७२,७४९	१,४७९,७७५	६,५७९,८०५	१,९०७,०५६
६	विविध	४०,६३७,१८१	२९,४८१,९८४	८,८००,५२०	११,१५५,१९७	४९,४३७,७०१	४०,६३७,१८१
७	कृषि तथा पशुपंक्षी	१,३०९	१,३०९	-	-	१,३०९	१,३०९
८	लघु बीमा	-	-	२,०२६	-	२,०२६	-
	जम्मा	२४५,००३,३०४	१८०,३८७,३९८	६०,३३२,०१७	६४,६१५,९०६	३०५,३३५,३२१	२४५,००३,३०४

(क) शेयर पूँजी

अनुसूची-१३

क्र.सं.	विवरण	यस वर्ष	गत वर्ष
१.	अधिकृत पूँजी		
	क) रु. १०० दरको २,००,००,००० थान साधारण शेयर	२,०००,०००,०००	५००,०००,०००
	ख) रु..... दरकोथान अपरिवर्तनीय अग्राधिकार शेयर		
	ग) रु..... दरको थान परिवर्तनीय अग्राधिकार शेयर		
२.	जारी पूँजी		
	क) रु. १०० दरको १,०२,७२,००० थान साधारण शेयर	१,०२७,२००,०००	३२१,०००,०००
	ख) रु..... दरकोथान अपरिवर्तनीय अग्राधिकार शेयर		
	ग) रु..... दरको थान परिवर्तनीय अग्राधिकार शेयर		
३.	चूक्ता पूँजी		
	क) रु. १०० दरको ३८,५२,००० थान साधारण शेयर	३८५,२००,०००	३२१,०००,०००
	न्यून भुक्तानी प्राप्त हुन बाँकी रु.... दरको ...थान इक्युटी शेयर		
	ख) रु..... दरकोथान अपरिवर्तनीय अग्राधिकार शेयर		
	ग) रु..... दरको थान परिवर्तनीय अग्राधिकार शेयर		
	जम्मा	३८५,२००,०००	३२१,०००,०००

(ख) शेयर स्वामित्वको संरचना

शेयरधनी	यस वर्ष		गत वर्ष	
	साधारण शेयर संख्या	स्वामित्वको %	साधारण शेयर संख्या	स्वामित्वको %
नेपाली संगठित संस्थाहरु				
नेपाली नागरिक	१,९६४,५२०	५१%	१,९२६,०००	६०%
विदेशी				
जम्मा	१,९६४,५२०	५१%	१,९२६,०००	६०%
सर्वसाधारण	१,८८७,४८०	४९%	१,२८४,०००	४०%
अन्य (विवरण खुलाउने)				
कूल	३,८५२,०००	१००%	३,२१०,०००	१००%

(ग) एक प्रतिशत वा बढी शेयर स्वामित्व भएका शेयरधनीहरुको विवरण

विवरण	यस वर्ष		गत वर्ष	
	स्वामित्वको %	रकम	स्वामित्वको %	रकम
१ श्री राज कृष्ण श्रेष्ठ	१०.०१%	३८,५७१,४००	११.७०%	३७,५६२,८००
२ श्री सूर्य कृष्ण श्रेष्ठ	१०.१५%	३९,११२,२००	१२.२०%	३९,१६६,९००
३ श्री विक्रम कृष्ण श्रेष्ठ	११.८७%	४५,७९६,४००	११.८७%	३८,०९७,०००
४ श्री महेन्द्र कृष्ण श्रेष्ठ	१३.८०%	५३,१५०,१००	१३.८०%	४४,२९१,८००
५ श्री बिनोद कृष्ण श्रेष्ठ	१०.१४%	३९,०७७,२००	११.८६%	३८,०६२,७००

जगेडा तथा कोष

अनुसूची-१४

क्र.सं.	विवरण	यस वर्ष	गत वर्ष
१	स्थगन कर जगेडा	१३,९८०,२२३	१२,८७४,०१४
२	साधारण जगेडा	३०,०००,०००	३०,०००,०००
३	पूँजीगत जगेडा	-	-
४	विशेष जगेडा	-	-
५	अन्य जगेडा (विवरण खुलाउने)	-	-
६	शेयर प्रिमियम	-	-
७	प्रस्तावित बोनस शेयर	-	६४,२००,०००
८	पूजिकृत हुन वांकी वोनस शेयर	-	-
९	नाफा नोक्सान हिसाबबाट सारेको नाफा	७,६४३,५३३	११,८३२,३११
	जम्मा	५१,६२३,७५६	११८,९०६,३२५

महा-विपत्ति जगेडा

अनुसूची-१५

वर्षको शुरुमा महा-विपत्ति जगेडा		नाफा नोक्सान हिसाबबाट सारेको		वर्षको अन्त्यमा महा-विपत्ति जगेडा	
यस वर्ष	गत वर्ष	यस वर्ष	गत वर्ष	यस वर्ष	गत वर्ष
१९,५९०,१३१	१३,०५३,९११	६,०७७,४९२	६,५३६,२२०	२५,६६७,६२३	१९,५९०,१३१

तिर्न बाँकी दीर्घकालिन ऋण तथा सापटी

अनुसूची-१६

क्र.सं.	विवरण	यस वर्ष	गत वर्ष
१	डिवेन्चर/बण्ड		
२	बैंक		
३	वित्तीय संस्था		
४	अन्य (विवरण खुलाउने)		
	जम्मा		

स्थिर सठपती

अनुसूची-१७

विवरण	परल मोल				हास कही				खुद मोल	
	शूर मौजात	यस वर्ष थपेको	विक्री समायोजन	जम्मा	गत वर्षसम्म	यस वर्ष	विक्री समायोजन	जम्मा	यस वर्ष सम्मको	गत वर्ष सम्मको
फि होल्ड जमिन	१६,९३०,१२१	-	-	१६,९३०,१२१	-	-	-	-	१६,९३०,१२१	१६,९३०,१२१
भवन	२०,३९१,५९६	-	-	२०,३९१,५९६	८,६३३,५६५	५,८४,९०२	-	९,२७८,४६७	११,११३,१२९	११,६९८,०३१
फर्निचर तथा फिक्सचर्स	६,०४६,१६२	१,९७७,२४४	-	८,०२३,४०६	५,०००,०८५	५४२,०१८	-	५,५४२,१०३	२,४८१,३०३	१,०४६,०७७
कार्यालय सामान	४,१०७,९३७	८३६,४०२	-	४,९४४,३३९	३,१६६,२४९	४०८,७५६	-	३,५७५,००५	१,३६९,३३४	९४१,६८८
कम्प्युटर तथा सूचना प्रविधी उपकरण	४,५३७,३१९	१,७४८,१२८	२०८,२९८	६,०७७,१४९	२,९७६,५२८	६९१,५९९	१९४,०४२	३,४७४,०८५	२,६०३,०६३	१,५६०,७९१
अदृश्य सम्पत्ति (Software)	४५६,०००	९००,०००	२०,०००	१,३३६,०००	१२०,२६७	२७१,२००	२०,०००	३७१,४६७	९६४,५३३	३३५,७३३
सवारी साधन	१८,३६९,०३८	१,८५२,४३३	५,०३५,८३०	१५,२०५,६४१	१०,०६३,९८०	१,९७३,९९६	४,२९५,५३९	७,७४२,४३७	७,४६३,२०४	८,३२५,०५८
लिज होल्ड सम्पत्ति	-	१,६५७,८८४	-	१,६५७,८८४	-	१६५,८२४	-	१६५,८२४	१,४९२,०६०	-
अन्य	१२८,३१९	-	-	१२८,३१९	४४,८८०	१२,५१६	-	५७,३९६	७०,९२३	८३,४३९
जम्मा	७०,९८६,४९२	८,९७२,०९१	५,२६४,१२८	७४,६९४,४५४	३०,०६५,५५४	४,६५०,८११	४,५०९,५८१	३०,२०६,७८४	४४,४८७,६७०	४०,९२०,९३८
निर्माणधिन पूजिगत खर्च	-	-	-	-	-	-	-	-	-	-
कुल	७०,९८६,४९२	८,९७२,०९१	५,२६४,१२८	७४,६९४,४५४	३०,०६५,५५४	४,६५०,८११	४,५०९,५८१	३०,२०६,७८४	४४,४८७,६७०	४०,९२०,९३८
गत वर्ष	६९,४८६,९६२	६,९३३,१५३	५,११३,६२३	७०,९८६,४९२	३१,२११,११२	३,२०८,६३८	४,३५४,१९६	३०,०६५,५५४	४०,९२०,९३८	३८,२७५,८५०

क्र.सं.	विवरण	यस वर्ष	गत वर्ष
(क)	दीर्घकालिन लगानी:		
१	सरकारी र सरकारको जमानत प्राप्त सेक्युरिटी	-	-
२	वाणिज्य बैंकको मुद्दती निक्षेप	१८०,०००,०००	-
३	विकास बैंकको मुद्दती निक्षेप	-	-
४	नागरिक लगानी योजना		
५	वित्तीय संस्थाको मुद्दती निक्षेप	-	-
६	पब्लिक कम्पनीको साधारण शेयर(अनुसूची १८.१ बमोजिम)	१८,२६८,५४४	३,५५३,७०३
७	बैंक तथा वित्तीय संस्थाको अग्राधिकार शेयर/डिभेन्चर		
८	अन्य (विवरण खुलाउने)		
	क. आकस्मिक बीमा कोष	-	-
	ख. सामुहिक लगानी योजना	५,३१३,८९०	२,६१०,०००
	ग. नेपाल पुनर्विमा कम्पनी लि. को संस्थापक शेयर	११२,९११,७००	११२,९११,७००
	जम्मा :	३१६,४९४,१३४	११९,०७५,४०३
(ख)	अल्पकालिन लगानी :		
१	सरकारी र सरकारको जमानत प्राप्त सेक्युरिटी	-	-
२	वाणिज्य बैंकको मुद्दती निक्षेप	५८०,०००,०००	६२७,६९२,०००
३	विकास बैंकको मुद्दती निक्षेप	७२,०००,०००	३७,५००,०००
४	नागरिक लगानी योजना		
५	वित्तीय संस्थाको मुद्दती निक्षेप	२,०००,०००	४,३५०,०००
६	बैंक तथा वित्तीय संस्थाको अग्राधिकार शेयर/डिभेन्चर		
७	वाणिज्य बैंकको ब्याज प्राप्त हुने अन्य निक्षेप	१५,१६५,७११	११,३८५,६५९
८	विकास बैंकको ब्याज प्राप्त हुने अन्य निक्षेप	१०१,२०४,८३९	१३,८६६,९६६
९	वित्तीय संस्थाको ब्याज प्राप्त हुने अन्य निक्षेप	३१८,९६६	१२३,९१८
१०	अन्य ब्याज प्राप्त हुने लगानी (विवरण खुलाउने)		
	जम्मा :	७७०,६८९,५१५	६९४,९१८,५४३
	कूल	१,०८७,१८३,६४९	८१३,९९३,९४६

क्र.सं.	कम्पनी	खुद रकम	अंकित मुल्य	परल मुल्य	बजार मुल्य
१	बैंक अफ काठमाण्डु लि. को ४६४७ थान शेयर (वोनस शेयर ६४४ कित्ता समेत)	२,७३९,३९१	४६४,७००	२,७३९,३९१	२,१४६,९१४
२	सिटिजन्स बैंक ईन्टरनेशनल लिमिटेडको १२५० थान शेयर	६०७,९८७	१२५,०००	६०७,९८७	५०३,७५०
३	सिभिल बैंक लिमिटेडको ५८१८ थान शेयर (७२३ कित्ता वोनस शेयर समेत)	५०९,५००	५८१,८००	५०९,५००	१,४३१,२२८
४	ग्लोबल आईएमई बैंक लिमिटेडको ३४०२ थान शेयर (८८७ कित्ता वोनस शेयर समेत)	४५५,४०६	३४०,२००	४५५,४०६	१,३१९,९७६
५	जनता बैंक नेपाल लिमिटेडको २२६११ थान शेयर (२०८० कित्ता वोनस शेयर समेत)	२,०५३,१००	२,२६१,१००	२,०५३,१००	६,४२१,५२४
६	जलविद्युत लगानी तथा विकास लि. को १४४८ थान शेयर	१४४,८००	१४४,८००	१४४,८००	२८५,२५६
७	मेगा बैंक नेपाल लिमिटेडको ३३१७ थान शेयर (९०६ कित्ता वोनस शेयर समेत)	२४१,१००	३३१,७००	२४१,१००	१,५१९,१८६
८	मेरो माईको फाईनान्स वित्तिय सस्था लि. ४५ थान शेयर (४ कित्ता वोनस शेयर समेत)	४,१००	४,५००	४,१००	९९,१८०
९	नेपाल ईनभेस्टमेन्ट बैंक लि. ९०१४ थान शेयर (१३३७ कित्ता वोनस शेयर समेत)	६,९३८,१४७	९०१,४००	६,९३८,१४७	६,९४०,७८०
१०	नेपाल एसबिआई बैंक लिमिटेडको १८ थान शेयर (२ कित्ता वोनस शेयर समेत)	१०,३१०	१,८००	१०,३१०	१६,६५०
११	एनआईसी एशिया बैंक लिमिटेडको २९६ थान शेयर	१७०,६०२	२९,६००	१७०,६०२	१३१,७२०
१२	नेपाल लाईफ ईन्स्योरेन्स कम्पनी लिमिटेडको ३५१ थान शेयर (७० कित्ता वोनस शेयर समेत)	४००,४२५	३५,१००	४००,४२५	७५३,९४८
१३	सानिमा बैंक लिमिटेडको १३०० थान शेयर	६७५,६२७	१३०,०००	६७५,६२७	५६०,३००
१४	स्ट्यान्डर्ड चार्टर्ड बैंक नेपाल लिमिटेडको २८७ थान शेयर	३७०,२३०	२८,७००	३७०,२३०	६५८,६६५
१५	बुटवल पावर कम्पनी लिमिटेडको ४२८ थान शेयर	३४३,९८२	४२,८००	३४३,९८२	२६५,३६०
१६	एभरेस्ट बैंक लिमिटेडको १६० थान शेयर	२२४,८६६	१६,०००	२२४,८६६	२१६,४८०
१७	गण्डकी विकास बैंक लिमिटेडको ५९८ थान शेयर	२३५,८५०	५९,८००	२३५,८५०	२८०,४६२
१८	माछापुच्छ्रे बैंक लिमिटेडको १६८० थान शेयर	६९१,९७८	१६८,०००	६९१,९७८	६०४,८००
१९	नविल बैंक लि. (प्रमोटर) को २३७ थान शेयर	२५६,९७४	२३,७००	२५६,९७४	२६७,८१०
२०	एन एम वी सुलभ फण्ड २६१०००	२,६१०,०००	२,६१०,०००	२,६१०,०००	३,२६२,५००
२१	एन एम वी हाइब्रीड फण्ड १५७७४०	१,५७७,४००	१,५७७,४००	१,५७७,४००	१,५६७,९३६
२२	नविल इक्युटी फण्ड ११२६४९	१,१२६,४९०	१,१२६,४९०	१,१२६,४९०	१,१२६,४९०
२३	नविल व्यालेन्स फण्ड लि.-१ २०००० थान शेयर	५२२,७०३	२००,०००	५२२,७०३	३९४,०००
२४	नेपाल दुरसंचार कम्पनी लि. १००० थान शेयर	६७१,४६५	१००,०००	६७१,४६५	६७५,०००
जम्मा :		२३,५८२,४३४	११,३०४,५९०	२३,५८२,४३४	३१,४४९,९१५

नगद तथा बैंक मौज्दात

अनुसूची-१२

क्र.सं.	विवरण	यस वर्ष	गत वर्ष
१	नगद मौज्दात	२६५,०००	२४९,५४३
	जम्मा	२६५,०००	२४९,५४३
२	बैंक मौज्दात		
	वाणिज्य बैंकहरुको मौज्दात	३१,१४१,९७३	३,१९९,६६७
	विकास बैंकहरुको मौज्दात	३६६,१८३	१५७,१७६
	वित्तीय संस्थाहरुको मौज्दात	११,०३४	११,०३४
	अन्य (विवरण खुलाउने)		
	जम्मा	३१,५१९,१९०	३,३६७,८७७
	कूल	३१,७८४,१९०	३,६१७,४२०

अन्य कर्जा

अनुसूची-२०

क्र.सं.	विवरण	यस वर्ष	गत वर्ष
१	अभिकर्तालाई कर्जा		
२	कर्मचारीलाई कर्जा		
	अन्य (विवरण खुलाउने)		
	जम्मा	-	-

अन्य सम्पति

अनुसूची-२१

क्र.सं.	विवरण	यस वर्ष	गत वर्ष
१	लगानीबाट प्राप्त हुन बाँकी आय	७,४०२,९५८	३,८५०,७७४
२	कर्जाबाट प्राप्त हुन बाँकी ब्याज	-	-
३	अन्य बीमकबाट प्राप्त हुन बाँकी	२७,१२५,१७९	१८,८२५,०२६
४	पूनर्बीमकबाट प्राप्त हुन बाँकी	२३७,२९५,०९७	३३७,८८६,४९४
५	विविध आसामी	२४०,२८१	-
६	अग्रिम भुक्तानी	२,७०२,९५७	-
७	कर्मचारी पेशकी	२०,०००	६८,५५०
८	अन्य पेशकी	२०,०७९,६८५	५,२८९,१२१
९	धरौटी	२८०,०००	२८०,०००
१०	असुल हुन बाँकी बीमाशुल्क	-	-
११	न्युन : असुल हुन बाँकी बीमाशुल्क मुलतवी (suspense)	-	-
१२	अन्य विवरण खुलाउने		
	क.अग्रिम आय कर	६७,५५१,९७१	४५,७४६,२१७
	ख.अग्रिम दावी भुक्तानी	३,६९३,७५०	५५,८६८,७५०
	ग.उपदान कोष लगानी (ना. ल. कोष)	३५,७००,९९६	३१,७५०,०८६
	३.विदा वापत व्यवस्था लगानी (ना. ल. कोष)	५,९४०,१७०	५,६१८,२७०
	ड.बीमालेखको लागि टिकट मौज्दात	५८,९८७	३८,७८१
	च.अशुल गर्नुपर्ने लगानी	४५०,०००	७५०,०००
	५.स्थगन कर सम्पति	१३,९८०,२२३	१२,८७४,०१४
	जम्मा :	४२२,५२२,२५४	५१८,८४६,०८३

चालू दायित्व

अनुसूची-२२

क्र.सं.	विवरण	यस वर्ष	गत वर्ष
१	अभिकर्तालाई दिन बाँकी	१,७६५,१४२	२,६९४,३२८
२	अन्य बीमकलाई दिन बाँकी	९,४८२,५७३	१२,९४५,५९५
३	पुनर्बीमकलाई दिन बाँकी	१८४,८१२,९८६	९४,७३७,४९६
४	अल्पकालिन कर्जा	-	-
५	बीमाशुल्क धरौटी	१०,९९८,५३०	१२,५४२,३५३
६	पुर्ण विवरण नखुलेको बीमाशुल्क	-	-
७	विविध साहू	१२,९८६,९६५	९,१६६,३६९
८	सहायक/होलिडङ्ग कम्पनीलाई दिन बाँकी	-	-
९	श्रोतमा कट्टा गरिएको कर तिर्न बाँकी	५,४७३,०२४	४,५२५,६५२
१०	मूल्य अभिवृद्धि कर तिर्न बाँकी	९,८१७,१३२	१०,९८७,३५०
११	सेवा शुल्क तिर्न बाँकी	१३,१९२,३६७	१०,५७७,५०८
१२	कर्मचारीलाई दिन बाँकी	-	-
१३	संचालकलाई दिन बाँकी	-	-
१४	अन्य	-	-
	(क) भुक्तानी दिन बाँकी दावी	-	-
	(ख) भुक्तानी दिन बाँकी लाभान्स (डिभिडेण्ड)	१०२,०२४	१०८,६६९
	जम्मा	२४८,६३०,७४४	१५८,२८५,३२०

असमाप्त जोखिम व्यवस्था

अनुसूची-२३

क्र.सं.	विवरण	यस वर्ष	गत वर्ष
१	अग्नि बीमाको असमाप्त जोखिम जगेडा	७०९,८५७	१,८८१,७३४
२	सामुद्रिक बीमाको असमाप्त जोखिम जगेडा		
	चालु आ. व. को	१,००१,००५	९०६,३०१
	एक आ. व. अघीको	९०६,३०१	७७९,१२३
	दुई आ. व. अघीको	७७९,१२३	८१८,२१९
	जम्मा	२,६८६,४२९	२,५०३,६४३
३	मोटर बीमाको असमाप्त जोखिम जगेडा	१०४,३४७,७९९	७९,४९५,९३३
४	ठेकेदार तथा ईन्जिनियरिङ्ग बीमाको असमाप्त जोखिम जगेडा	१,०५४,०३३	१,१७१,५०३
५	हवाई बीमाको असमाप्त जोखिम जगेडा	४५,१९३	५२,३९२
६	विविध बीमाको असमाप्त जोखिम जगेडा	२९,५२५,०८९	२४,४२८,९३५
७	कृषी तथा पशुपंक्षी बीमाको असमाप्त जोखिम जगेडा	२,६८०,२१४	२,७५५,७४७
८	लघु बीमा	६,७२५	-
	कुल	१४१,०५५,३३९	११२,२८९,८८७

अन्य व्यवस्था

अनुसूची-२३ क

क्र.सं.	विवरण	वर्षको मुद्दमा व्यवस्था		चालू आ. व. मा थप गरिएको व्यवस्था		चालू आ. व. मा अपलेखन/भुक्तानी गरिएको व्यवस्था		चालू आ. व. मा फिर्ता गरिएको व्यवस्था		वर्षको अन्तमा कायम रहेको व्यवस्था	
		यस वर्ष	गत वर्ष	यस वर्ष	गत वर्ष	यस वर्ष	गत वर्ष	यस वर्ष	गत वर्ष	यस वर्ष	गत वर्ष
१	लाभास (डिभिडेन्ड) को लागी व्यवस्था	६,१९४,७३८	२,८१५,७९०	५७,७८०,०००	३,३७८,९४८	६,१५२,२६९	-	-	-	५७,८२२,४६९	६,१९४,७३८
२	आयकर व्यवस्था	५८,२८६,७३०	४९,२५९,६८८	५३,२६३,१८०	५८,२८६,७३०	५८,२८६,७३०	४९,२५९,६८८	-	-	५३,२६३,१८०	५८,२८६,७३०
३	लगानीमा नोक्सानीको लागी व्यवस्था	७५०,०००	१,०००,०००	१,१६३,२७६	-	-	-	३००,०००	२५०,०००	१,६१३,२७६	७५०,०००
४	कजांमा नोक्सानीको लागी व्यवस्था										
५	शॉकास्पद असांमीको लागी व्यवस्था	१६२,५५४,९१६	१६३,३२७,७५०	-	१,२५१,२६८	-	-	२,०२४,१०२	-	१६२,५५४,९१६	१६२,५५४,९१६
६	अन्य नोक्सानीको लागी व्यवस्था										
७	कर्मचारी सम्बन्धी व्यवस्था										
क.	पेन्सन तथा उपदान व्यवस्था	३१,७५०,०८५	२५,६८७,९०३	४,००८,००२	८,०८८,४८८	५७,०९२	२,०२६,३०६	-	-	३५,७००,९९५	३१,७५०,०८५
ख.	विदा वापत व्यवस्था	५,६१८,२७०	४,५२७,५३५	२,३१५,४८६	२,६२६,२१३	१,९९३,५८६	१,५३५,४७८	-	-	५,९४०,१७०	५,६१८,२७०
ग.	आवास तथा अन्य सुविधा व्यवस्था										
३.	कर्मचारी वोनस व्यवस्था	१८,७५१,८५५	१७,२६३,०७६	१७,३९२,७२२	१८,७५१,८५५	१८,७५१,८५५	१७,२६३,०७६	-	-	१७,३९२,७२२	१८,७५१,८५५
ड.	अन्य										
८	अन्य व्यवस्था विवरण खुलाउने	-	-	-	-	-	-	-	-	-	-
जम्मा		२८३,९०६,५९४	२६३,८८१,७४२	१३५,९२२,६६६	९२,३८३,५०२	८५,२४१,५३२	७०,०८४,५४८	३००,०००	२,२७४,१०२	३३४,२८७,७२८	२८३,९०६,५९४

अपलेखन गर्न बांकी स्वर्चहरू

अनुसूची-२४

क्र.सं.	विवरण	यस वर्ष	गत वर्ष
१	अपलेखन गर्न बांकी प्रारम्भिक खर्च	-	-
२	अपलेखन गर्न बांकी पुर्व संचालन खर्च	-	-
३	अपलेखन गर्न बांकी लगानीमा प्रिमियम	-	-
४	अपलेखन गर्न बांकी स्वगत गरिएका अन्य खर्च	-	-
५	अन्य (विवरण खुलाउने)	-	-
जम्मा		०	-

बितीय विवरणसंग सम्बन्धित प्रमुख लेखा नीतिहरू

(क) परिचय

हिमालयन जनरल इन्स्योरेन्स कम्पनी लिमिटेड (यस पछि “कम्पनी” भनिएको) नेपालमा स्थापित सिमित दायित्व भएको कम्पनी हो । यस कम्पनीको रजिस्टर्ड कार्यालय काठमाण्डौमा रहेको छ । यो कम्पनी नेपाल धितोपत्र विनिमय बजार लिमिटेडमा सुचिकृत छ । यो कम्पनी नेपालमा निर्जिवन विमकको रूपमा कार्यरत छ ।

आर्थिक वर्ष २०७३ साल श्रावण १ गते देखि २०७४ साल आषाढ ३१ गतेसम्मको संलग्न वित्तीय विवरणहरू यस कम्पनीको संचालक समितिको मिति २०७४ साल मंसिर महिना ०५ गतेको बैठकबाट पारित गरिएको छ ।

(ख) वित्तीय विवरणहरू तयार गर्दा आधार मानिएका लेखा नीतिहरू तल उल्लेख गरिएका छन् । अन्यथा लेखिएकोमा बाहेक यी नीतिहरूको पालना निरन्तर रूपमा गरिएको छ ।

१. वित्तीय विवरण तयारीका आधारहरू

हिमालयन जनरल इन्स्योरेन्स कम्पनी लिमिटेडको वित्तीय विवरणहरू नेपाली रुपैयाँमा प्रस्तुत गरिएको छ । यी विवरणहरू ऐतिहासिक मूल्य अवधारणाको आधारमा स्पष्ट रूपमा अन्यथा उल्लेख गरेकोमा बाहेक प्रोद्भावी (Accrual) आधारमा लेखांकन गरी बीमा ऐन एवं नियमावली २०४९, बीमा समितिको निर्देशन, कम्पनी ऐन २०६३, नेपाल लेखामान तथा अन्य प्रचलित लेखामान, तथा सामान्यतः मान्य लेखाका सिद्धान्तहरूको अधिनमा रहि तयार गरिएका छन् ।

नेपाल चार्टर्ड एकाउन्टेन्ट संस्थाद्वारा नेपाल वित्तीय प्रतिवेदनमान (NFRS) सम्पूर्ण बीमा कम्पनीहरूलाई आ.व. २०७३/७४ देखि अनिवार्य रूपमा लागु गरिएता पनि उक्त नेपाल वित्तीय प्रतिवेदनमान (NFRS) अनुसार आर्थिक विवरणहरू तयार गरिएको छैन ।

२. स्थिर सम्पत्ति लेखाङ्कन नीति

स्थिर सम्पत्तिलाई सो को परल मूल्यमा संचित ह्रास कट्टा गरी देखाइएको छ । परल मूल्य निर्धारण गर्दा खरिद मूल्य तथा सो खरिदसंग लागेका सम्बन्धित प्रत्यक्ष खर्चहरू जोडी गरिएको छ ।

३. ह्रास कट्टी नीति

स्थिर सम्पत्तिहरूको ह्रास कट्टी आयकर ऐन, २०५८ अनुसार सवारी साधन, कार्यालय सामान (फर्निचर तथा फिक्सचर्स, कम्प्युटर तथा सूचना प्रविधि उपकरण), अन्य सम्पत्ती र भवनको क्रमशः २०, २५, १५ र ५ प्रतिशतका दरले घट्दो ह्रास प्रणालीको आधारमा लेखाङ्कन गरिएको छ ।

सफ्टवेयर सम्पत्तिमा भएको खर्चलाई ५ वर्षमा अपलेखन गर्नेगरी ह्रास कट्टी गरिएको छ ।

४. पूँजीकृत नगरिने सम्पत्तिहरू सम्बन्धी लेखाङ्कन नीति

रु. ५,००० सम्मका सामानहरूलाई पूँजीकृत नगरि खर्च लेख्ने गरिएको छ ।

५. आयकर व्यवस्था नीति

आयकर ऐन, २०५८ को अधिनमा रहि आयकर व्यवस्था गरिएको छ ।

कर योग्य आय तथा लेखामा देखिने आयको समय अन्तरालबाट हुने भिन्नतालाई स्थगन कर (Deferred Tax) मानी सोको व्यवस्था गरिएको छ । स्थगन कर सम्पत्ति (Deferred Tax Assets) पछि आर्जन हुने कर योग्य आयबाट उठ्न सक्ने प्रबल सम्भावना तथा एकिन नभएसम्म यस्ता सम्पत्तिलाई सम्पत्तिको रूपमा लेखांकन गर्ने गरिएको छैन ।

६. लगानी लेखाङ्कन नीति

लगानी लेखाङ्कनको सम्बन्धमा कम्पनीले बीमा समितिको निर्देशनको परिधि भित्र रहि देहाय बमोजिमको नीति अवलम्बन गरेको छ ।

(क) नेपाल सरकारको वचतपत्र वा ऋणपत्र वा नेपाल सरकारको जमानत प्राप्त ऋणपत्रमा वा पब्लिक लिमिटेड कम्पनीको वचतपत्र/ऋणपत्रमा गरिएको लगानीलाई अङ्कित मूल्य (Face Value) वा परल मूल्य मध्ये जुन घटी छ सोही मूल्यमा मुल्याङ्कन गरिएको छ ।

(ख) खण्ड (क) बमोजिम गरिएको लगानीको अङ्कित मूल्य भन्दा परल मूल्य बढि भएमा त्यस्तो बढि रकमलाई स्थगन गरिएको खर्च (Deferred Expenditure) को रूपमा लेखाङ्कन गरी सो खर्चलाई त्यस्तो लगानीको अवधि भित्र समानुपातिक आधारमा (Prorata Basis) अपलेखन गर्ने गरिएको छ ।

(ग) खण्ड (क) बमोजिम गरिएको लगानीको अङ्कित मूल्य भन्दा परल मूल्य कम भएमा त्यस्तो फरक रकमलाई

लगानी अवधि भित्र समानुपातिक आधारमा लगानीबाट आयको रूपमा लेखाङ्कन गर्ने गरिएको छ ।

(घ) खण्ड (क) बमोजिमको वचत पत्र वा ऋणपत्रको लेखाङ्कन गरिएको मूल्यभन्दा बजार मूल्य कम हुन गएमा त्यस्तो फरक रकम बराबरको व्यवस्था (Provision) गर्ने गरिएको छ ।

(ङ) बैंक/वित्तीय संस्थाको मुद्दती निक्षेप वा नागरिक लगानी कोषको लगानी योजनाहरूमा गरिएको लगानीलाई सांवा रकममा लेखाङ्कन गरिएको छ ।

तर त्यस्तो लगानीको म्याद समाप्ती पछि कुनै कारणवश तत्काल फिर्ता हुन नसक्ने अवस्था श्रृजना भएमा त्यस्तो लगानीलाई शतप्रतिशत व्यवस्था (Provision) गरिएको छ ।

(च) पब्लिक लिमिटेड कम्पनीको सूचिकृत शेयरमा गरिएको लगानीलाई परल मूल्यमा देखाउने र शेयरमा गरिएको लगानीको लेखाङ्कन गरिएको मूल्यभन्दा बजार मूल्य कम हुन गएमा त्यस्तो फरक रकम बराबर व्यवस्था (Provision) गर्ने नीति अवलम्बन गरिएको छ ।

(छ) पब्लिक लिमिटेड कम्पनीको संस्थापक शेयरमा लगानी गरिएको शेयर प्रचलित कानून बमोजिम धितोपत्र बजारमा सूचिकृत नभएमा देहाय बमोजिम गरिने नीति अवलम्बन गरिएको छ ।

(अ) शेयरमा लगानी गरेको पब्लिक लिमिटेड कम्पनीले कारोबार गर्ने इजाजतपत्र पाएको मितिले तीन वर्षसम्म त्यस्तो लगानीलाई परल मूल्यमा मूल्याङ्कन गर्ने गरिएको छ ।

(आ) शेयरमा लगानी गरेको पब्लिक लिमिटेड कम्पनीले कारोबार गर्ने इजाजतपत्र पाएको मितिले तीन वर्षपछि त्यस्तो लगानीलाई परल मूल्यमा देखाई सो लगानी बराबरको व्यवस्था गर्ने गरिएको छ ।

(ज) कम्पनीले नेपाल पूनर्विमा कम्पनी लिमिटेडमा गरेको लगानीलाई परल मूल्यमा देखाउने नीति लिएको छ ।

(झ) खण्ड (च) बमोजिम लगानी गरिएको शेयर प्रचलित कानून बमोजिम धितोपत्र बजारको सूचीबाट हटेमा (Delisted) सो लगानी बराबरको व्यवस्था गर्ने गरिएको छ ।

(ञ) प्रचलित कानून बमोजिम कम्पनीको स्वामित्वमा नआएको वा नरहेको शेयर, वचतपत्र, ऋणपत्र वा अन्य सम्पत्तिलाई लगानीमा समावेश गरिएको छैन ।

७. सटही घटबढ समायोजन नीति

विदेशी मुद्रामा रहेको सम्पत्ति तथा दायित्वलाई बर्षान्तको

विनिमय दरले रुपान्तर गरिएको छ । विदेशी मुद्रामा भएका कारोबारहरूको लेखांकन कारोबार मितिको विनिमय दरमा गरिएको छ । विनिमय दरबाट उत्पन्न फरकलाई नाफा नोक्सान हिसाब तथा आय व्यय हिसाबमा व्यवस्थापन खर्चको रूपमा लेखांकन गर्ने गरिएको छ ।

८. बीमाशुल्क आम्दानी लेखाङ्कन नीति

बीमाशुल्क नगदप्राप्तीको (Cash Basis) आधारमा लेखाङ्कन गरिएको छ । तर नगद प्राप्ति मितिभन्दा बीमाशुल्क भुक्तानी गर्नुपर्ने मिति पछि भएमा पछिल्लो मितिमा शुल्क आम्दानी जनाइएको छ । पूनर्विमा स्वीकार गरिएको बीमाशुल्क आम्दानीलाई प्रोदभावी (Accural) आधारमा लेखाङ्कन गरिएको छ ।

९. पूनर्विमा कमिशन आम्दानी लेखाङ्कन नीति

पूनर्विमा कम्पनीबाट प्राप्त कमिशनलाई नगद प्राप्ती वा पूनर्विमा कम्पनीबाट समर्थन प्राप्तीको आधारमा आम्दानी लेखाङ्कन गरिएको छ ।

१०. अन्य आय लेखाङ्कन तथा वांडफांड नीति

बीमा समितिको निर्देशनको अधिनमा रहि लगानी, कर्जा तथा अन्यबाट भएको आयलाई सम्बन्धित बीमा व्यवसायको चालु आर्थिक वर्षमा सो बीमा कारोवारबाट भएको खूद वचतलाई त्यस बीमा व्यवसायको भार तथा कम्पनीको गत आषाढ मसान्तको नेट वर्थ (Net Worth) मा अपलेखन गर्न वांकी लगानी प्रिमियमलाई घटाई नाफा नोक्सान हिसावको भार मानी सवै बीमा व्यवसायको आयव्यय हिसावमा वांडफांड गर्ने गरिएको छ ।

११. कर्जा लेखाङ्कन नीति

कम्पनीले प्रदान गरेको कर्जालाई असुली हुने पर्याप्त आधार सहित सांवा रकममा लेखाङ्कन गर्ने गरिएको छ ।

१२. व्यवस्थापन खर्च वांडफांड नीति

बीमा समितिको निर्देशनको आधारमा व्यवस्थापन खर्चको १० प्रतिशत रकम नाफा नोक्सान हिसावमा खर्च देखाई वांकी ९० प्रतिशत रकमलाई सम्बन्धित बीमा व्यवसायको प्रत्यक्ष बीमाशुल्कमा अभिकर्ता कमिशन कटिगारि हुन आउने रकमलाई त्यस बीमा व्यवसायको भारमानी सवै बीमा व्यवसायको आय व्यय हिसावमा वांडफांड गर्ने गरिएको छ ।

१३. बीमा दावी भुक्तानी खर्च लेखाङ्कन नीति

कम्पनीले दावीको लागत गणना गर्दा बीमालेख बमोजिम भुक्तानी गर्नुपर्ने रकम तथा सो दावी फछ्यौटको लागि आवश्यक परामर्श तथा अनुसन्धान खर्च समावेश गरी लेखाङ्कन गरिएको छ । तर बीमकको पदाधिकारी वा

कर्मचारीले गरेको कामको पारिश्रमिक र अन्य खर्च बापतको रकम समावेश गरिएको छैन ।

१४.बीमा दावी बापत दायित्व व्यवस्था लेखाङ्कन नीति

बीमा नियमावली, २०४९ को नियम १५ (घ) अनुसार सूचित दावीको अनुमानित दायित्वमा कम्पनीको अंश तथा श्रृजना भएको तर जानकारीमा नआएको (IBNR) व्यवस्था रकमको ११५ प्रतिशतले हुन आउने रकम व्यवस्था गरिएको छ । बीमा समितिको निर्देशन अनुरूप श्रृजना भएको तर जानकारीमा नआएको (IBNR) मा सूचित दावीको अनुमानित दायित्वमा कम्पनीको अंशको ५ प्रतिशत व्यवस्था गर्ने गरिएको छ ।

१५.खुद नाफा बाँडफाँड नीति

बीमा समितिको निर्देशन अनुरूप नाफा नोक्सान हिसावबाट देखिएको खुद नाफाको ५० प्रतिशत रकमलाई सम्बन्धित बीमा व्यवसायको आय व्यय हिसावमा देखिएको वचत रकमलाई सो बीमा सम्बन्धि भार मानी सबै बीमा व्यवसायको बीमाकोषमा बाँडफाँड गर्ने गरिएको छ । साथै नोक्सान भएको बीमा व्यवसायको हकमा सोको भार सुन्य मानि नाफा भएको बीमा व्यवसायमा मात्र नाफा बाँडफाँड गर्ने गरिएको छ ।

१६.कर्मचारी उपदान तथा विदा बापत व्यवस्था नीति :

कर्मचारीको उपदान तथा विदा बापत व्यवस्था प्रोदभाविको (Accrual) आधारमा लेखाङ्कन गरि नागरिक लगानी कोषमा जम्मा गरिएको छ ।

१७.शंकास्पद आसामी व्यवस्था नीति

पूतर्विमकहरुबाट व्यालेन्स कन्फरमेसन प्राप्त नभएको लिन पर्ने हिसाव शत प्रतिशतको हिसावले शंकास्पद आसामी व्यवस्था गरिएको छ ।

१८.अपलेखन खर्च लेखाङ्कन नीति

प्रारम्भिक तथा पूर्व सञ्चालन खर्चहरुलाई कम्पनी संचालन भएकै वर्षमा खर्च लेख्ने गरिएको छ ।

१९.विगत वर्ष सम्बन्धी खर्चहरु

विगत वर्ष सम्बन्धी खर्चहरु नाफा नोक्सान बाँडफाँड हिसावमा देखाउने गरिएको छ ।

१. सम्भावित दायित्वहरू

- अ) चुक्ता वा भुक्तानी हुन बाँकी लगानी - छैन ।
- आ) प्रत्याभूति प्रतिबद्धता (Underwriting Commitments) - छैन ।
- इ) बीमालेख अन्तर्गत भन्दा बाहेकबाट बीमक उपर दावी परेको तर बीमकले दायित्व स्वीकार नगरेको - छैन ।
- ई) बीमकले वा बीमकको तर्फबाट दिइएको ग्यारेण्टी - छैन ।
- उ) अन्य दायित्व - छैन ।

२. भुक्तानी गर्न बाँकी दावी बापत दायित्व मूल्याङ्कन गर्दा अवलम्बन गरेको आधारहरू

बीमा नियमावली, २०४९ को नियम १५(घ) को व्यवस्था अनुरूप सूचित गरिएको दावीको अनुमानित दायित्वमा कम्पनीको अंशको ११५ प्रतिशतले हुन आउने रकम दावी बापत व्यवस्था गरिएको छ । सो व्यवस्थामा श्रृजना भएको तर जानकारीमा नआएका (IBNR) बीमा दावी समेतको व्यवस्था समावेश छ ।

३. बीमकको सम्पत्तिमा आएको सीमितता तथा विवादहरू - छैन ।

४. कर्जा, लगानी तथा स्थिर सम्पत्तिको लागि गरिएको प्रतिबद्धता - छैन ।

५. लगानीसंग सम्बन्धित देहायका खरिद बिक्री सम्झौताहरूको मूल्य

- अ) खरिद गरिएको सम्पत्तिको स्वामित्व प्राप्त नभएको - छैन ।
- आ) बिक्री गरिएको सम्पत्तिको भुक्तानी प्राप्त नभएको - छैन ।

६. यस आर्थिक वर्षभरी गरिएको लगानी तथा विक्री फिर्ता लिएको विवरण यसप्रकार छन् ।

(क) यस वर्षभरिको थप लगानी यसप्रकार छन् ।

	यस वर्ष	गत वर्ष
वाणिज्य बैंकहरूको मुद्दती निक्षेप	१३२,३०८,०००	५७,७६,९२,०००
विकाश बैंकहरूको मुद्दती निक्षेप	३४,५००,०००	३,५०,००,०००
वित्त कम्पनीहरूको मुद्दती निक्षेप	-	२३,५०,०००
पब्लिक लिमिटेड कं. को शेयर	१४,७१४,८४१	११,७२,४०३
सामूहिक लगानी कोषमा लगानी	२,७०३,८९०	-
नेपाल पुनर्विमा कम्पनी लि. को शेयर	-	-
जम्मा	१८४,२२६,७३१	६१,६२,१४,४०३

(ख) बिक्री/फिर्ता लिएको लगानीको विवरण यसप्रकार छन्:

	यस वर्ष	गत वर्ष
राष्ट्रिय वचत पत्रमा लगानी	-	४,०१,४८,०००
वाणिज्य बैंकहरूको मुद्दती निक्षेप	६७,२६,९२,०००	५२,५०,००,०००
विकास बैंकहरूको मुद्दती निक्षेप	३,८५,००,०००	३,९७,००,०००
वित्त कम्पनीहरूको मुद्दती निक्षेप	३३,५०,०००	१,४०,००,०००
जम्मा	७१,४५,४२,०००	६१,८८,४८,०००

७. बैंक मौज्जात हिसाब सम्बन्धमा सम्बन्धित बैंक/वित्तीय संस्थाको हिसाब मिलान स्टेटमेन्ट सहितको व्यहोरा

सम्बन्धित बैंक र वित्तीय संस्थासंग हिसाब मिलान गरिएको छ । सबै बैंक तथा वित्तीय संस्थाहरूबाट प्राप्त स्टेटमेन्टको आधारमा हिसाब मिलान (RECONCILIATION) गरिएका छन् ।

८. संकास्पद आसामी व्यवस्था

(क) बीमक/पूनीवीमकसंग लिनु दिनु बाँकी हिसाब सम्बन्धमा सम्बन्धित बीमक/पूनीवीमकको समर्थन सहितको हिसाब मिलान प्राप्त छ ।

९. कम्पनीले गरेको लगानी मध्ये नेपाल सरकार र नेपाल

राष्ट्र बैंकको ऋणपत्र वा नेपाल सरकारको जमानत प्राप्त ऋणपत्र र वचतपत्रमा गरेको लगानी बाहेक समितिले तोकिएको क्षेत्र भित्र रहेका छन् ।

१०. कम्पनीको संचालक वा संचालकसंग सम्बन्धित व्यक्ति वा संस्थासंग भएको कारोबार

कम्पनीको संचालक वा संचालकसंग सम्बन्धित व्यक्ति वा संस्थासंग कुनै कारोबार गरिएको छैन

११. कम्पनीले आफ्नो सम्पत्तिको सुरक्षणमा लिएको ऋणको धितो, शर्त तथा औचित्य

यस वर्षको अन्त्यमा कुनै तिर्न बाँकि ऋण नरहेको ।

१२. कम्पनीले कर चुक्ता प्रमाणपत्र प्राप्त गरेको आ. व.

तथा त्यस्तो चुक्ता प्रमाणपत्र प्राप्त हुन बाँकी आ. व. र सो सम्बन्धी विवरणका साथै अधिल्लो आ. व. हरूको कर जरिवाना ब्याज बापत दावी परेको र यस आ. व.मा भुक्तानी भएको रकम

आर्थिक वर्ष २०६९/७० सम्मको आयकर ठुला करदाता कार्यालयबाट फछौट भईसकेको छ ।

श्री ठुला करदाता कार्यालयले गरेको कर निर्धारण अनुसार आ. व. २०६९/७० को रु. ६,६३,३०४.०० (आयकर, मू. अ. कर, शुल्क र व्याज समेत) यस वर्ष थप दायित्व श्रृजना भएकोमा सम्पूर्ण रकमलाई नाफा नोक्सान हिसाब अन्तर्गत विगत वर्षको खर्चहरूमा लेखाङ्कन गरिएको छ

१३. फिर्ता गरेको बीमाशुल्कको परिमाण र कारण

यस वर्षमा रु. ८३,९३,०७७ गत वर्ष रु. ९,३४,८०,५६७ बराबरको कूल विमाशुल्क फिर्ता गरिएको छ ।
विमाशुल्क फिर्ता गरेको कारणहरू यसप्रकार छन् ।

- (क) विमितको अनुरोधमा विमांक रकम घटाएको ।
- (ख) विमालेखमा वहन गरेको जोखिम हटाएको ।
- (ग) हवाई विमामा दावी नगरे वापतको छुट पुनर्विमकबाट प्राप्त भएकोमा फिर्ता गरेको ।
- (घ) भिषा नपाएको कारणले ट्राभल मेडिकल ईन्स्योरेन्सको विमालेख रद्द गरेको ।
- (ङ) सहवीमकको हिस्सा सम्बन्धित वीमकलाई फिर्ता गरिएको छ ।

१४. अपलेखन गर्न बाँकी खर्च नरहेको ।

१५. चुक्ता पूँजीमध्ये अग्रिम भुक्तानी प्राप्त (Paid in advance) भुक्तानी प्राप्त हुन बाँकी (Call in arrears) र जफत गरिएका तर पूनः निष्काशन नगरिएका शेयरको विवरण - छैन ।

१६. लिज होल्ड सम्पत्तिमा गत आर्थिक वर्षसम्म र यस आर्थिक वर्ष खर्च (Amortization) लेखिएको रकमको विवरण - छैन ।

१७. वर्षभरिमा भएको वासलात बाहिरको कारोबारको विवरण - छैन ।

१८. असमाप्त जोखिम व्यवस्था

निर्जीवन बीमा व्यवसायको खूद बीमा शुल्कको ५० प्रतिशत रकम असमाप्त जोखिम व्यवस्थामा सारिएको छ । गत वर्षको यस्तो व्यवस्थाको रकम यस वर्ष आम्दानी जनाइएको छ । तर सामुद्रिक बीमा तर्फ तीन वर्ष नाघेको रकम मात्र आम्दानी जनाउने गरिएको छ ।

१९. सम्बन्धित पक्षहरू संगको कारोबार (Related Party Transactions)

यस कम्पनीको उच्च व्यवस्थापनमा कार्यरत अध्यक्ष, संचालकहरू र प्रमुख कार्यकारी अधिकृत यस प्रकार छन् :

महेन्द्र कृष्ण श्रेष्ठ	-	अध्यक्ष
विक्रम कृष्ण श्रेष्ठ	-	संचालक
विजित कृष्ण श्रेष्ठ	-	संचालक
अजय रत्न स्थापित	-	संचालक
नुरा कुमारी शर्मा	-	संचालक
दशरथ लाल श्रेष्ठ	-	संचालक (स्वतन्त्र)
सुशील वज्राचार्य	-	प्रमुख कार्यकारी अधिकृत

मुख्य व्यवस्थापन पदाधिकारीहरूलाई प्रदान गरिएको पारिश्रामिक तथा सुविधाहरू:

यस वर्ष प्रमुख कार्यकारी अधिकृतलाई बोनस सहित रु. ३४,३७,५४८ (गत वर्ष रु. ३४,३३,९५०) भुक्तानी गरेको छ । उपरोक्त बाहेक नियुक्तीको शर्त बमोजिम निजलाई सवारी साधन तथा अन्य सुविधाहरू कम्पनीले प्रदान गरेको छ ।

मुख्य व्यवस्थापनका पदाधिकारीसंग भएको कारोबार

कम्पनी तथा मुख्य व्यवस्थापनका पदाधिकारीहरू विच भएको कारोबारको निमित्त यस वर्ष निम्न खर्चहरू भुक्तानी गरिएको छ ।

कारोबारको किसिम	यस वर्ष	गत वर्ष
बैठक भत्ताको भुक्तानी	९,७५,४५०	४,६०,९००
अन्य खर्च तथा सुविधा	७७,०००	१,०८,०००

मुख्य व्यवस्थापनका पदाधिकारीहरू संग अन्य कुनै प्रकारको कारोबार नभएको ।

२०. बीमा सेवा शुल्क

कूल बीमा शुल्कको १ प्रतिशत सेवा शुल्क वापत बीमा समितिलाई भुक्तानी गर्ने गरी लेखाङ्कन गरिएको छ । सो शुल्क वापत पूनर्विमकबाट अशुली भएको कट्टा गरी बाँकी प्रत्येक बीमाको आय व्यय हिसाबमा खर्च लेखाङ्कन गरिएको छ ।

२१. कर्मचारी आवास सुविधा

कर्मचारी आवास सुविधा वापत रकम छुट्टाइएको छैन ।

२२. चुक्ता पूँजीमा भएको परिवर्तन

आर्थिक वर्ष	अधिकृत पुँजि रु.	जारी पुँजि रु.	चुक्ता पुँजि रु.	वैफियत
२०५०/०५१	८,००,००,०००	३,००,००,०००	३,००,००,०००	
२०६४/०६५	१६,००,००,०००	१२,००,००,०००	६,३०,००,०००	११०% ले बोनस शेयर थप भएको
२०६५/०६६	१६,००,००,०००	१२,००,००,०००	१०,०८,००,०००	६०% हकप्रद शेयर जारी भएको
२०६९/०७०	५०,००,००,०००	२५,००,००,०००	१०,०८,००,०००	प्रबन्धपत्र र नियमावलीमा संशोधन गरेको
२०७०/०७१	५०,००,००,०००	२५,००,००,०००	२५,००,००,०००	१४८% हकप्रद शेयर जारी भएको
२०७१/०७२	५०,००,००,०००	२६,७५,००,०००	२६,७५,००,०००	७% ले बोनस शेयर थप भएको
२०७२/०७३	५०,००,००,०००	३२,१०,००,०००	३२,१०,००,०००	२०% ले बोनस शेयर थप भएको
२०७३/०७४	२,००,००,००,०००	१,०२,७२,००,०००	३६,५२,००,०००	२०% ले बोनस शेयर थप भएको

२३.कर्मचारी वोनस व्यवस्था

यस आर्थिक वर्ष कर अधिको खूद नाफावाट १० प्रतिशतले हुने रकम १,७३,९२,७२२ कर्मचारी वोनस व्यवस्था गरिएको छ ।

२४.Profit Commission

पूनर्विमकवाट नगद वा कन्फर्मेशन प्राप्त भएपछि Profit Commission आम्दानी वाढ्ने गरिएको छ । यस आर्थिक वर्ष Profit Commission वापत कुनै रकम प्राप्त भएको छैन ।

२५.स्थगन कर (Deferred Tax)

स्थगन कर सम्पत्ति र दायित्वको गणना आषाढ ३१, २०७४ को विवरण निम्नानुसार रहेको छ :

स्थगन कर सम्पत्ति (दायित्व) रकम रु. मा

विवरण	यस वर्ष	गत वर्ष
स्थगन कर सम्पत्ति (Deferred Tax Assets)		
स्थिर सम्पत्ति		
उपदान व्यवस्था	१,०७,१०,२९९	९५,२५,०२६
विदा वापत व्यवस्था	१७,८२,०५१	१६,८५,४८१
सृजना भएको तर जानकारीमा नआएको दावीको (IBNR) व्यवस्था	१३,४५,३८९	१,६९१,३८६
लगानीमा गरिएको व्यवस्था	४,८३,९८३	२,२५,०००
जम्मा स्थगन कर सम्पत्ति (Deferred Tax Assets)	१,४३,२१,७२२	१,२६,२१,९३५
स्थगन कर दायित्व (Deferred Tax Liabilities)		
स्थिर सम्पत्तिमा	३,४१,४९९	२,५२,८७९
विकास ऋणपत्रमा प्रिमियम	-	-
जम्मा स्थगन कर दायित्व (Deferred Tax Liabilities)	३,४१,४९९	२,५२,८७९
खूद स्थगन कर सम्पत्ति	१,३९,८०,२२३	१,२८,७४,०५४

संकास्पद असामी वापत व्यवस्था गरेको रकममा स्थगन कर हिसाव गरिएको छैन ।

२६.महाविपत्ती जगेडा कोष

कम्पनीले महाविपत्तीको लागि पूनर्विमा गर्ने व्यवस्था गरिएको छ । यस वर्षको नाफावाट बाण्डफाण्ड हिसावमा सारेको रकमको १० प्रतिशत रु.६०,७७,४९२ यस वर्ष थप गरि आ. व. २०७३/०७४ को आषाढ मसान्तमा रु. २,५६,६७,६२३ जम्मा भएको छ ।

२७.उपदान कोष

कर्मचारीको उपदान तथा विदा वापत व्यवस्था प्रोदभाविको (Accrual) आधारमा लेखाङ्कन गरि नागरिक लगानी कोषमा जम्मा गरिएको रकम अनुसूची-२१ मा अन्य सम्पत्तीमा देखाईएको छ ।

२८.नेपाल पूनर्विमा कम्पनी लिमिटेडमा गरिएको लगानी

नेपाल पूनर्विमा लिमिटेड कम्पनीमा गरिएका लगानी रु.११,२९,११,७०० लाई शेयर लगानी अन्तर्गत देखाईएको छ ।

२९.वासलातमा वर्षान्तको एक वर्ष भित्रमा म्याद सकिने लगानीलाई अल्पकालीन र सो अवधी पछि म्याद सकिने लगानीलाई दीर्घकालीन लगानीमा देखाईएको छ ।

३०.प्रस्तावित नगद लाभांस

कम्पनीको संचालक समितिबाट प्रस्ताव गरिएको रु.५,७७,८०,००० नगद लाभांस वीमा समिति स्विकृती तथा कम्पनीको साधारण सभाबाट पारित गरिए पश्चात् वितरण गरिने छ ।

३१.पैसालाई निकटम रुपैयांमा परीणत गरी देखाईएको छ ।

३२.गत आर्थिक वर्षको अङ्कलाई आवश्यकता अनुसार पूनः वर्गिकरण गरिएको छ ।

क्र.सं.	विवरण	सुचाङ्क	आ.ब.				
			२०६९/०७०	२०७०/०७१	२०७१/०७२	२०७२/०७३	२०७३/०७४
१	नेट वर्थ	रु.	१९९,३०८,४२६	४५१,५८८,७६८	५६६,६५९,२०९	६९१,६२५,७४६	७६७,८२६,७००
२	शेयर संख्या	संख्या	१,००८,०००	२,५००,०००	२,६७५,०००	३,२१०,०००	३,८५२,०००
३	प्रति शेयर किताबी मूल्य	रु.	१९७.७३	१८०.६४	२११.८४	२१५.४६	१९९.३३
४	खुद नाफा	रु.	७२,४६५,७४०	९३,३५९,९९२	१४१,६७४,७५५	१३०,८६४,४३६	१२१,७७०,२४४
५	प्रति शेयर आय (EPS)	रु.	७१.८९	३७.३४	५२.९६	४०.७७	३१.६१
६	प्रति शेयर लाभोश (DPS)	रु.	०	१०.२५	२१.०५	२१.०५	१५.००
७	प्रति शेयर बजार मूल्य (MPPS)	रु.	१८२	५९०	३७८	१३८०	७४५
८	मूल्य आम्दानी अनुपात (PE Ratio)	अनुपात	२.५३	१५.८०	७.१४	३३.८५	२३.५७
९	खुद बीमाशुल्क/कूल बीमाशुल्क	प्रतिशत	२४.८८	२५.३१	२६.१८	२०.९३	२१.१३
१०	खुद नाफा/कूल बीमाशुल्क	प्रतिशत	८.०७	१०.०३	१६.७६	१२.३७	९.२३
११	कूल बीमाशुल्क/कूल सम्पत्ति	प्रतिशत	१०२.४१	८०.३९	४७.६२	७६.७९	८३.१८
१२	लगानी र कर्जाबाट आय/कूल लगानी र कर्जा	प्रतिशत	७.७२	६.५८	१४.८७	५.२७	५.०६
१३	पुनर्वीमा कमिशन आय/कूल पुनर्वीमाशुल्क	प्रतिशत	९.६५	९.६८	११.६५	११.२५	११.७०
१४	व्यवस्थापन खर्च/कूल बीमाशुल्क	प्रतिशत	६.४०	६.१८	७.५८	६.८५	६.७४
१५	बीमा अभिकर्ता सम्बन्धि खर्च/कूल बीमाशुल्क	प्रतिशत	२.८९	२.२८	१.८९	०.८५	१.१५
१६	बीमा अभिकर्ता संख्या	संख्या	९५	६७	७४	६६	१८१
१७	कर्मचारी संख्या	संख्या	९१	९१	९१	९५	११७
१८	कार्यालयको संख्या	संख्या	७	७	९	११	१७
१९	कर्मचारी खर्च/व्यवस्थापन खर्च	प्रतिशत	६२.०३	६२.४०	६३.६५	६७.२९	५८.०४
२०	कर्मचारी खर्च/कर्मचारी संख्या	रु.	३९१,५६२	३९४,७८५	४४८,४८४	५१३,४७२	४४१,३२२
२१	भुक्तानी हुन बाँकी दावी रकम/भुक्तानी भएको दावी रकम	प्रतिशत	९०.६५	११०.१३	१२३.६१	१२१.०९	६२.८१
२२	भुक्तानी हुन बाँकी दावीको संख्या/यस वर्ष भुक्तानी भएको दावीको संख्या	प्रतिशत	११.९२	१७.२१	१७.८१	१२.०८	१५.८५
२३	कूल कायम रहेको बीमालेखको संख्या	संख्यामा	३७९६७	३६४६२	३३९३५	३५६२६	४४२३१
२४	यस वर्ष नवीकरण भएको बीमालेखको संख्या/गत वर्ष कायम रहेको बीमालेखको संख्या	प्रतिशत	३७.६१	४१.४९	४६.६१	४२.३७	४५.०३
२५	दावी परेको बीमालेखको संख्या/कूल कायम रहेको बीमालेखको संख्या	प्रतिशत	३१.२२	२७.२९	२९.३०	२८.०७	१०.८०
२६	सोलभेन्सी मार्जिन	प्रतिशत			२.५०	३.२५	३.७८

बीमाङ्कको विवरण

अनुसूची-२८

रु. हजारमा

क्र.सं.	बीमाको किसिम	कायम रहेको बीमालेखको संख्या		कायम रहेको बीमालेख अन्तर्गत जम्मा बीमाङ्क		पुनर्बीमकलाई जोखिम हस्तान्तरण गरिएको बीमाङ्क		बीमकले खुद जोखिम थारण गरेको बीमाङ्क	
		यस वर्ष	गत वर्ष	यस वर्ष	गत वर्ष	यस वर्ष	गत वर्ष	यस वर्ष	गत वर्ष
१	अग्नि बीमा	२,७५८	२,७४७	५०,१४८,७६३	४४,९०९,८८१	४१,९५३,९७०	३२,३०२,७६३	८,१९४,७९३	१२,६०७,११८
२	सामुद्रिक बीमा	१,२८२	१,२५२	१३,१०४,४१०	१०,४४०,६००	११,८७२,८१५	९,५२७,८०३	१,२३१,५९५	९१२,७९७
३	हवाई बीमा	६	५	४,२८४,८००	४,५५८,२००	४,२८२,६५८	४,५५५,९२१	२,१४२	२,२७९
४	मोटर बीमा	३१,३५१	२५,५७८	१३,५२५,९३८	११,३०१,५७२	७८७,५९७	४६०,८४४	१२,७३८,३४१	१०,८४०,७२८
५	ईन्जिनियरिङ्ग तथा ठेकेदार बीमा	११२	८४	१५,२९५,२२६	९,२१५,०५८	१५,१०७,६७५	९,०४२,८४२	१८७,५५१	१७२,२१६
६	विविध बीमा	५,१११	५,२३३	१४४,२०५,४९४	११०,९४५,७१३	१३८,३५१,२०५	१०६,०३५,७६४	५,८५४,२८९	४,९०९,९४९
७	वाली तथा पशुपंक्षी बीमा	३,५३८	७२७	५६८,२०७	२८६,४२२	५५४,८०४	१६८,८७२	१३,४०३	११७,५५०
८	लघु बीमा	७३	-	१०,७२०	-	६,४३२	-	४,२८८	-
	जम्मा	४४,२३१	३५,६२६	२४१,१४३,५५८	१९१,६५७,४४६	२१२,९१७,१५६	१६२,०९४,८०९	२८,२२६,४०२	२९,५६२,६३७

तुलनात्मक वित्तीय संक्षिप्त विवरण

रु. हजारमा

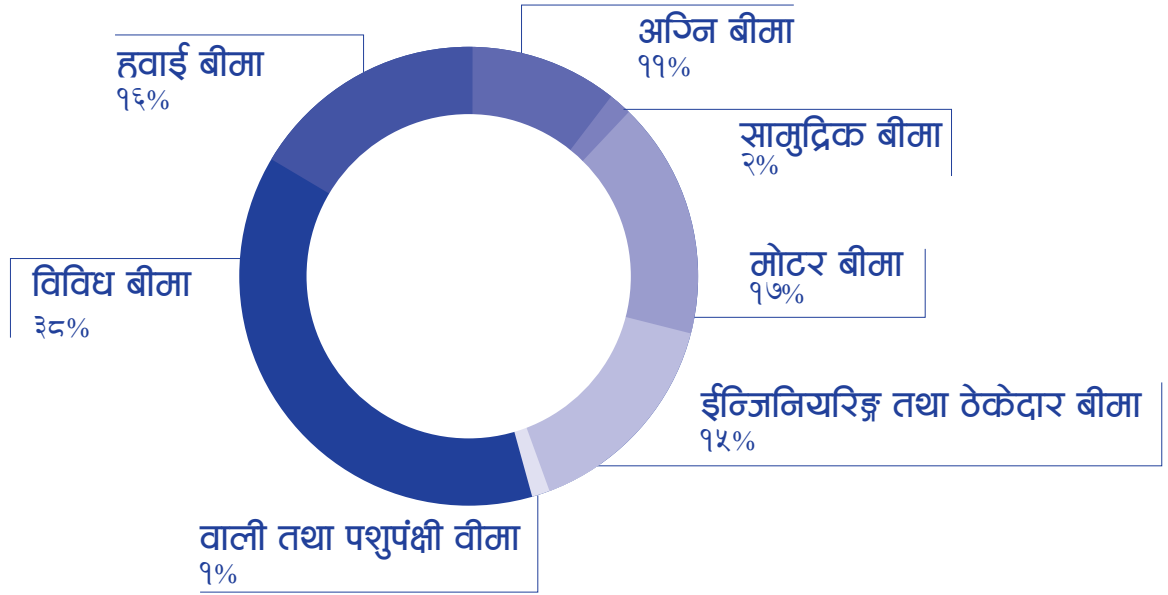
	२०६९/७०	२०७०/७१	२०७१/७२	२०७२/७३	२०७३/७४
बासलात श्रोत :					
जुक्ता पूँजी	१००,८००	२५०,०००	२६७,५००	३२१,०००	३८५,२००
जगेडा तथा कोष	३१,८११	८४,१४९	११६,९५९	११८,९०६	५१,६२४
साधारण जगेडा	३०,०००	३०,०००	३०,०००	३०,०००	३०,०००
पुजिगत जगेडा					
विशेष जगेडा					
अन्य जगेडा					
शेयर प्रिमियम					
प्रस्तावित बोनस	-	१७,५००	५३,५००	६४,२००	-
स्थगन कर जगेडा	७,६३३	८,९३८	११,२४१	१२,८७४	१३,९८०
नाफ-नोक्सान हिसाब बाट सारेको	(५,८२२)	२७,७११	२२,२१८	११,८३२	७,६४४
बीमा कोष	६४,६७४	११०,७०२	१८०,३८७	२४५,००३	३०५,३३५
महा विपत्ति जगेडा	३,०००	७,१५१	१३,०५४	१९,५९०	२५,६६८
तिर्न बाँकी दिर्घकालिन ऋण तथा सापटी	-	-	-	-	-
कुल श्रोत	२००,२८५	४५२,००२	५७७,९००	७०४,४९९	७६७,८२७
उपयोग :					
स्थिर सम्पत्ति (खूद)	४०,८८८	३८,७१४	३८,२७५	४०,९२१	४४,४८८
दीर्घकालिन लगानी	१३०,१४३	२१६,१५१	२०२,४०३	११९,०७५	३१६,४९४
चालू सम्पत्ती कर्जा तथा पेशकीहरु: (क)	७०६,८६४	९०३,६२१	१,५३३,५५२	१,२१७,३८२	१,२२४,९९६
तगद तथा बैक मौज्दात	८,२४४	११,७३५	६,१४०	३,६१७	३१,७८४
अल्पकालिन लगानी	४४९,०२१	५३८,५७४	६५८,०१६	६९४,९१९	७७०,६९०
कर्जा					
अन्य सम्पत्ती	२४८,६२२	३५२,९००	८६९,३९६	५१८,८४६	४२२,५२२
अपलेखन वा समायोजन हुन बाँकी विविध खर्च	९७७	४१२	-	-	-
चालू दायित्व तथा व्यवस्थाहरु : (ख)	६७७,६१०	७०६,४८४	१,१९६,३३०	६७२,८७९	८१८,१५१
अन्य चालू दायित्व	२३०,८८८	२१६,१९०	६७२,६४२	१५८,२८५	२४८,६३१
असमाप्त जोखिम व्यवस्था	११२,८८५	११९,१४१	११२,२३७	११२,२९०	१४१,०५५
भुक्तानी हुन बाँकी दावी व्यवस्था	९७,८०१	११०,५८२	१४७,५७०	११८,३९७	९४,१७७
अन्य व्यवस्था	२३६,०३६	२६०,५७१	२६३,८८१	२८३,९०७	३३४,२८८
खूद चालू सम्पत्ती (ग) = (क) - (ख)	२९,२५४	१९७,१३७	३३७,२२२	५४४,५०३	४०६,८४५
कूल उपयोग	२००,२८५	४५२,००२	५७७,९००	७०४,४९९	७६७,८२७
वार्षिक					
कूल प्रिमियम	८९५,०५४	९३१,१५९	८४५,३४६	१,०५७,७५१	१,३१९,२३७
खूद प्रिमियम	२२३,४०७	२३५,६३३	२२१,३५०	२२१,३८५	२७८,७४०
कूल दावी भुक्तानी	१८३,१६३	१६२,६५३	८४८,२४२	४,३७८,२८५	१,७०६,९१९
खूद दावी भुक्तानी	१०७,८८७	१००,४१२	११९,३८२	९७,७७७	१४९,९४७
खूद दावी खर्च	११३,४८५	११३,१९३	१५६,३७१	६८,६०४	१२५,७२७
व्यवस्थापन खर्च बीमा आय सम्बन्धि	५१,६९९	५१,८१४	५७,७०६	६५,२४४	८०,०६५
बीमा व्यवसायमा बचत	१०९,०७३	१३९,२७२	१२७,०३०	१८९,४२०	१६९,०१२
ब्याज आम्दानी	३९,१९९	४९,६४३	१२७,९५१	३९,३१६	५४,०८७
विविध आम्दानी	५,५३२	५२१	-	३,५९९	९३२
खूद नाफा (करअघि)	१०४,१९५	१३४,८३६	१७२,६३१	१८७,५१८	१७३,९२७
आयकर व्यवस्था	३१,७२९	४१,४७६	३०,९५६	५६,६५४	५२,१५७
मुनाफा (आयकर पछि)	७२,४६६	९३,३६०	१४१,६७५	१३०,८६४	१२१,७७०

तुलनात्मक वित्तीय संक्षिप्त विवरण

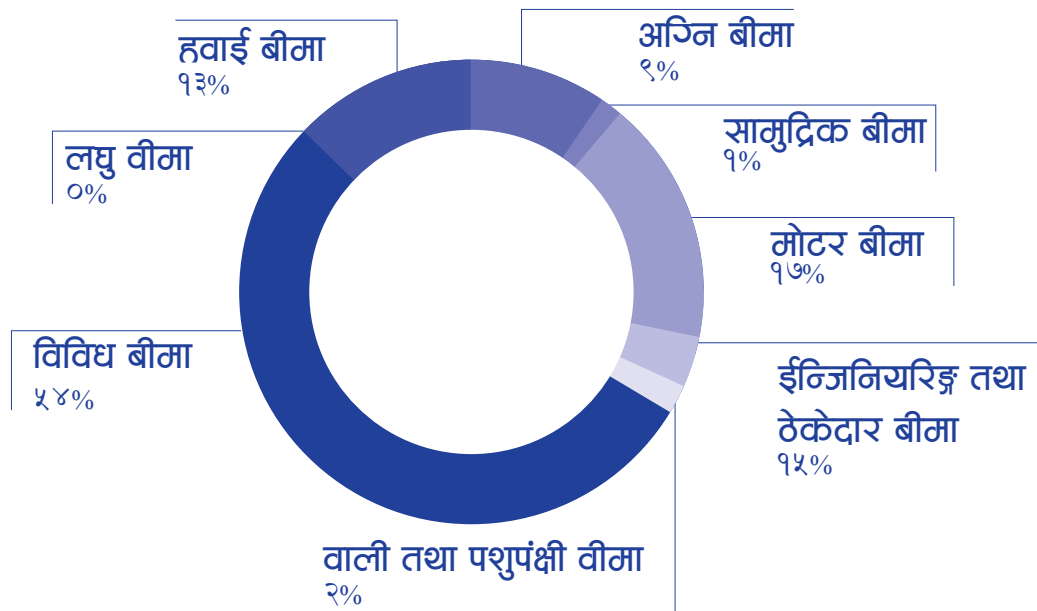
रु. हजारमा

	२०६९/७०	२०७०/७१	२०७१/७२	२०७२/७३	२०७३/७४
प्रति शेयर	रु.	रु.	रु.	रु.	रु.
खुद मुनाफा	७१.८९	३७.३४	५२.९६	४०.७७	३१.६१
किताबी मुल्य	१९७.७३	१८०.६४	२११.८४	२१५.४६	१९९.३३
लाभांश	-	१०.२५	२१.०५	२१.०५	१५.००
	२०६९/७०	२०७०/७१	२०७१/७२	२०७२/७३	२०७३/७४
मुख्य अनुपात (key ratio)	%	%	%	%	%
वार्षिक कूल प्रिमियम वृद्धि (न्यून)	५०.९०	३.६९	(९.२२)	२५.१३	२४.७२
वार्षिक खुद प्रिमियम वृद्धि	१५.७०	५.४७	(६.०६)	०।०२	२५.९१
खुद दावी भुक्तानी (खुद प्रिमियमको प्रतिशतमा)	४८.२९	४२.६१	५३.९३	४४.१७	५३.७९
दावी बाँकी थप घट (खुद प्रिमियमको प्रतिशतमा)	२.५१	५.४२	१६.७१	(१३.१८)	(८.६९)
खुद दावी खर्च (खुद प्रिमियमको प्रतिशतमा)	५०.८०	४८.०३	७०.६४	३०.९९	४५.११
कर्मचारी संख्या	९१	९१	९१	९५	११७
	(रु. हजारमा)				
व्यवसायगत					
अग्नि प्रिमियम	९०,७३५	१००,०७८	११६,६१३	११०,६४५	१२३,८२५
सामुद्रिक प्रिमियम	२३,०३६	३१,१९९	३१,६०७	१७,१४१	१९,२६९
मोटर प्रिमियम	१९०,९३९	१९९,८८०	१७४,४०२	१८०,४३०	२२६,८६०
ठेकेदार, इन्जिनियरीङ्ग प्रिमियम	४४,१९१	१०४,९७९	१०,०४२	१६०,८२७	४६,७४१
हवाई प्रिमियम	३१६,६९९	२६२,७४२	२५०,९८०	१७२,१६७	१६५,९५२
विविध प्रिमियम	२३२,४५४	२३२,२८१	२५९,१४०	४०३,२९४	७०९,७७७
वाली तथा पशुपंक्षी			२,५६२	१३,२४६	२६,८००
माईक्रो					१३
कूल प्रिमियम	८९८,०५४	९३१,१५९	८४५,३४६	१,०५७,७५०	१,३१९,२३७
व्यवसायगत बचत					
अग्नि	१८,०५१	१५,९६९	१०,०९४	१४,४७३	११,८३८
सामुद्रिक	३,५९७	४,९०९	२,७४८	३,६४६	४,०२८
मोटर	७९,०८०	१०३,८०६	८६,५८२	१३३,७५४	१२१,२४५
ठेकेदार, इन्जिनियरीङ्ग	३,२०५	१,५२८	१,२०२	१,१२१	(१,५१३)
हवाई	(१३,१२१)	(३,२२४)	(२,१६५)	४,३५५	१३,६७३
विविध	१८,२६१	१६,२८४	२८,५६६	३२,८३३	२५,७५२
वाली तथा पशुपंक्षी			३	(७६२)	(६,०१७)
माईक्रो					६
कूल बचत	१०९,०७३	१३९,२७२	१२७,०३०	१८९,४२०	१६९,०१२

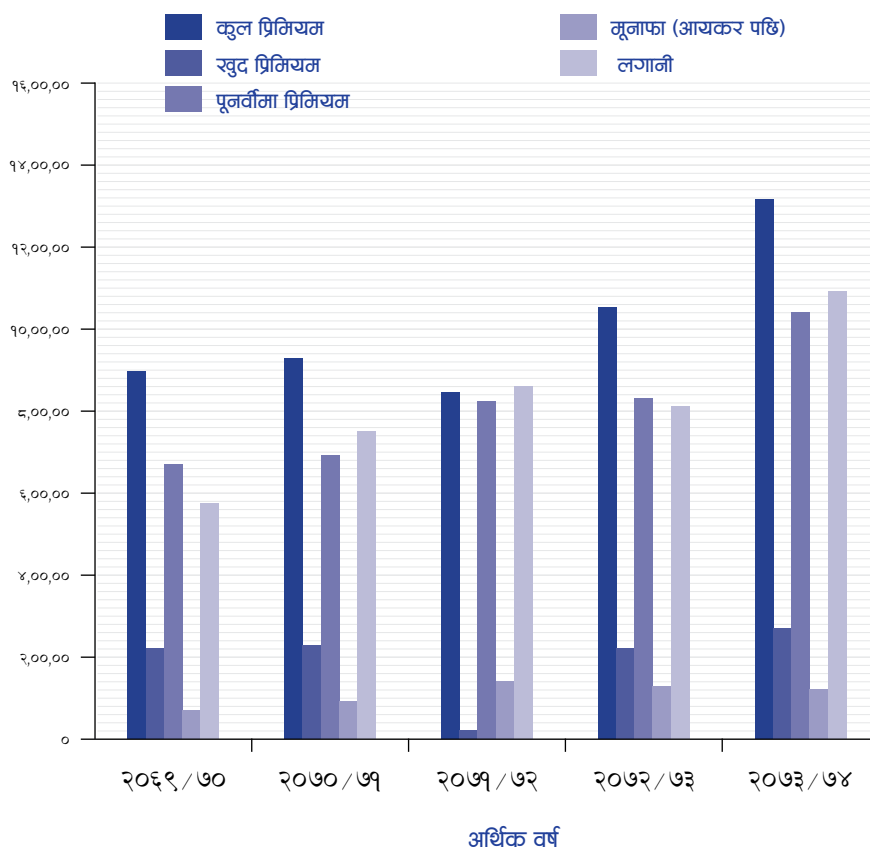
अर्थिक वर्ष २०७२/७३



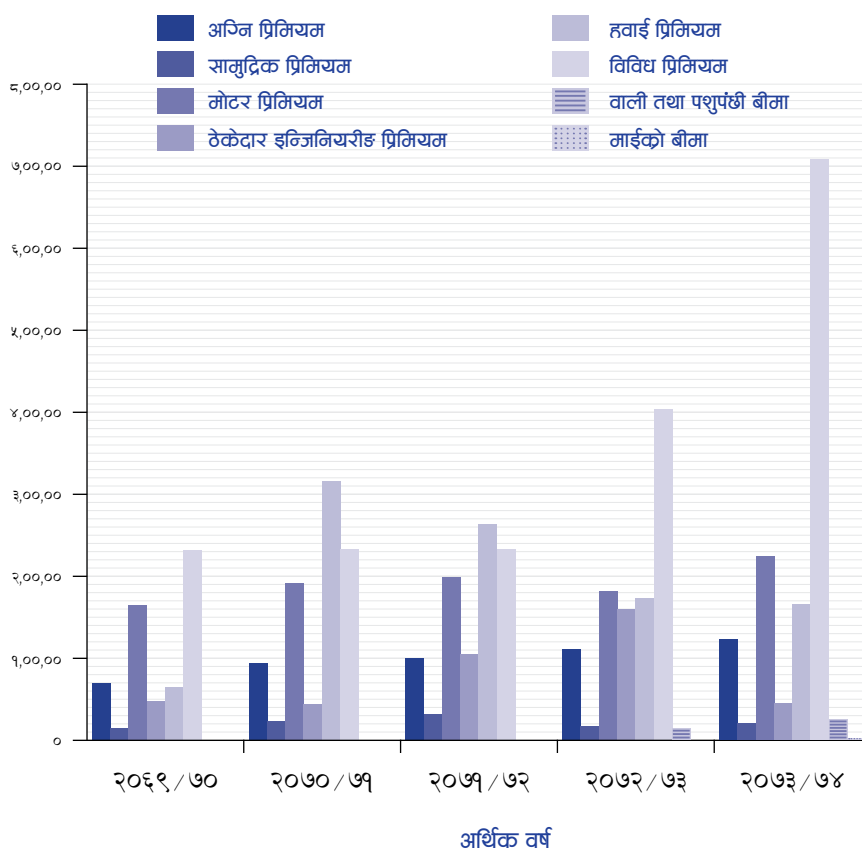
अर्थिक वर्ष २०७३/७४



रु हजारमा



रु हजारमा





बीमा समिति
BEEMA SAMITI

नेपालको बीमा नियमनकारी निकाय
Insurance Regulatory Authority of Nepal



मिति : २०७४/०८/२७

वि.वि.शा. २१३ (२०७४/७५) च.नं. २१४८
द.नं. ६०८ / २०७४/०८/२७

श्री हिमालयन जनरल इन्स्योरेन्स कम्पनी लि.,
बबरमहल, काठमाण्डौ ।

विषय : आ.व. २०७३/७४ को वित्तीय विवरण स-शर्त स्वीकृति बारे ।

यस समितिमा प्राप्त तहाँको मिति २०७४/०८/२२ (च.नं. ६८५/२०७४/७५) समेतको पत्र सम्बन्धमा लेखिदैछ ।

बीमकको वित्तीय विवरण प्रतिको उत्तरदायित्व बीमकमा रहेको सर्वविदितै छ । लेखा परीक्षण भई समितिको स्वीकृतिको लागि पेश हुन आएको तहाँको आ.व. २०७३/७४ को वित्तीय विवरण सम्बन्धमा देहाय बमोजिमका शर्तहरु सहित स्वीकृत गरिएको व्यहोरा निर्णयानुसार आवश्यक कार्याथ जानकारी गराइन्छ ।

- १) बीमकले आगामी आर्थिक वर्ष देखि नेपाल वित्तीय प्रतिवेदनमान (NFRS) मा आधारित वित्तीय विवरण तयार गर्न आवश्यक तयारी गर्नु हुन ।
- २) बीमकको आफ्नो अण्डरराइटिङ प्रकृत्यामा विविध कैफियतहरु सुधार गरी दावी भुक्तानी प्रकृत्या प्रभावकारी बनाउनु हुन ।
- ३) बीमा नियमावली, २०४९ को नियम ३२(३) र ३२(४) को पूर्ण रुपमा पालना गर्नु हुन ।
- ४) समितिबाट जारी अग्नी बीमा दर निर्देशिका, २०५८ मा भएका व्यवस्थाहरुको पूर्ण रुपमा पालना गरी अग्नी बीमा व्यवसाय गर्नु हुन ।
- ५) बीमकको आर्थिक प्रशासन सम्बन्धि नियमावली, २०६३ अनुसार खर्चहरुको लेखाइनु उपयुक्त शिर्षकहरुमा गर्नु हुन ।
- ६) समितिबाट जारी गरेको बीमकको संस्थागत सु-शासन सम्बन्धी निर्देशिका, २०७३ मा भएका व्यवस्थाहरु पूर्ण रुपमा पालना गर्नु हुन ।
- ७) कम्पनी ऐन, २०६३ को दफा १८२ मा भएको व्यवस्था पूर्ण रुपमा पालना गर्नु हुन ।
- ८) वाली तथा पशु पन्छी निर्देशिका, २०६९ को पूर्ण रुपमा पालना गर्नु हुन ।
- ९) लेखा परिक्षकले औल्याएको कैफियतहरु सुधार गरी आन्तरिक नियन्त्रण प्रणाली प्रभावकारी बनाउनु हुन ।


(सन्तोष कार्की)

प्रमुख, वित्त विश्लेषण शाखा

आर्थिक वर्ष २०७३/७४ को लेखापरीक्षकबाट प्रमाणित वित्तिय विवरण पारित गरि वार्षिक साधारण सभा पूर्व वीमा समितिबाट स्वकृती लिनुपर्ने प्रावधान अनुसार स्वकृतीको लागि वीमा समितिमा पेश गरिएकोमा समितिको मिति २०७४ मंसिर २७ वि. वि. शा. २१३ (२०७४/७५) च.नं. २१४५ को प्राप्त पत्र अनुसार सो वर्षको वित्तिय विवरण सशर्त स्वकृती प्राप्त भएकोमा निम्न बमोजिमको प्रत्युत्तर संचालक समितिको मिति २०७४ मंसिर २८ गते बैठक नं. २२० बाट पारित गरि चौविसौ वार्षिक प्रतिवेदनको छुट्टै पानामा प्रकाशन गर्ने निर्णय भयो ।

(१) कम्पनीको तर्फबाट KPMG, INDIA संगको सहकार्यमा आगामी आर्थिक वर्षदेखि नेपाल वित्तिय प्रतिवेदनमान (NFRS) मा आधारित वित्तिय विवरण तयार गर्न आवश्यक तयारी गरिएको छ ।

(२) अण्डरराईटिङ्ग प्रक्रिया तथा दावी प्रक्रियामा देखिएका

कैफियतहरूलाई सुधार गरि प्रभावकारी बनाईने छ ।

(३) वीमा नियमावली २०४९, को नियम ३२(३) र ३२(४) को व्यवस्था अनुसार सहज रुपमा दावी भुक्तानीको लागि हामी

पूर्ण रुपमा कटिवद्ध छौ ।

(४) वीमा समितिबाट जारी अग्नी वीमादर निर्देशिका, २०५८ को पूर्ण पालना गर्ने प्रतिवद्धता व्यक्त गर्दछौ ।

(५) कम्पनीको आर्थिक प्रशासन सम्बन्धि नियमावली, २०६३ अनुसार खर्चहरूको लेखाङ्कन उपयुक्त शिर्षकमा लेखाङ्कन गरिसकेका छौ ।

(६) वीमा समितिबाट जारी वीमकको संस्थागत सुशासन सम्बन्धि निर्देशिका, २०७३ को पूर्ण रुपमा पालना गर्ने प्रतिवद्धता व्यक्त गर्दछौ ।

(७) कम्पनी ऐन, २०६३ को दफा १८२ मा भएको लाभांस वितरण सम्बन्धि व्यवस्था पूर्ण रुपमा पालना गरिने छ ।

(८) वाली तथा पशु पंछी निर्देशिका, २०६९ को व्यवस्था पूर्ण रुपमा पालना गरिने छ ।

(९) आन्तरिक नियन्त्रण प्रणालीलाई अभि वढि प्रभावकारी बनाएर लेखापरीक्षकले औल्याएका कैफियतहरूलाई सुधार गर्ने व्यवस्था मिलाईएको छ ।

नोटः

[illegible]

नोटः

This image shows a single sheet of white paper with horizontal ruling lines. The lines are evenly spaced and run across the width of the page. There are no margins, text, or other markings on the paper.

नोटः

[illegible]

शाखा तथा उप-शाखा प्रमुखहरु



हरि प्रसाद श्रेष्ठ
पोखरा शाखा



अनुज लाखे
काठमाण्डौ शाखा



मनोहर अधिकारी
बनेपा शाखा



अन्जु श्रेष्ठ
ललितपुर शाखा



हरि गोपाल श्रेष्ठ
विरगंज शाखा



शंकर श्रेष्ठ
बुटवल शाखा



निरंजन श्रेष्ठ
विराटनगर शाखा



अच्युत प्रसाद रिजाल
नारायणघाट शाखा



शंकर पौड्याल
सिमरा उप-शाखा



निराजन श्रेष्ठ
चौतारा उप-शाखा



लक्ष्मण भुमी
दमौली उप-शाखा



अनिल शाक्य
भैरहवा उप-शाखा



अन्जु सिग्देल
नेपालगंज उप-शाखा



सुमन दुलाल
दमक उप-शाखा



धिरेन्द्र जोशी
धनगढी उप-शाखा



हिमालयन जनरल इन्स्योरेन्स कं लि.
Himalayan General Insurance Co. Ltd.

HEAD OFFICE

HGI House, Babarmahal
GPO Box 148
Kathmandu, Nepal

Tel: 977 1 4231788, 4213014
Fax: 977 1 4241517
Email: ktm@hgi.com.np